

Управление образования Администрации Каменского района Алтайского края  
Муниципальное бюджетное общеобразовательное учреждение  
«Рыбинская средняя общеобразовательная школа»

СОГЛАСОВАНО

Председатель  
Управляющего Совета  
\_\_\_\_\_ Н.В. Милосердова  
от «14» августа 2023 г.

ПРИНЯТО

Педагогический совет  
МБОУ «Рыбинская СОШ»  
Протокол № 1 от «14»  
августа 2023 г.

УТВЕРЖДАЮ

Директор школы  
\_\_\_\_\_ И.Н. Хох  
Приказ № 76  
от «14» августа 2023 г.

**Адаптированная основная общеобразовательная  
программа начального общего образования  
обучающихся с нарушениями опорно-двигательного  
аппарата муниципального бюджетного  
общеобразовательного учреждения «Рыбинская средняя  
общеобразовательная школа»  
Каменского района Алтайского края  
(в новой редакции)**

Рыбное  
2023

## Общие положения

Адаптированная основная образовательная программа начального общего образования обучающихся с нарушениями опорно-двигательного аппарата – это образовательная программа, адаптированная для обучения этой категории обучающихся с учетом особенностей их психофизического развития, индивидуальных возможностей, обеспечивающая коррекцию нарушений развития и социальную адаптацию. Адаптированная основная образовательная программа начального общего образования обучающихся с НОДА МБОУ «Рыбинская СОШ» (далее – АООП НОО обучающихся с НОДА) разработана в соответствии с требованиями федерального государственного образовательного стандарта начального общего образования обучающихся с ограниченными возможностями здоровья (далее – ФГОС НОО обучающихся с ОВЗ), предъявляемыми к структуре, условиям реализации и планируемым результатам освоения АООП НОО обучающихся с НОДА с учётом федеральной АООП НОО обучающихся с ограниченными возможностями здоровья, а также с учётом образовательных потребностей и запросов участников образовательного процесса.

Нормативной базой для разработки АООП НОО обучающихся с НОДА МБОУ «Рыбинская СОШ» являются:

Федеральный закон «Об образовании в Российской Федерации» № 273-ФЗ от 29 декабря 2012 г. (в действующей редакции);

Приказ Министерства образования и науки РФ от 22 марта 2021 г. № 115 г. Москва "Об утверждении порядка организации и осуществления образовательной деятельности по основным общеобразовательным программам - образовательным программам начального общего, основного общего и среднего общего образования";

Федеральный государственный образовательный стандарт начального общего образования для обучающихся с ограниченными возможностями здоровья (утвержден приказом Минобрнауки России от 19 декабря 2014 г. № 1598, зарегистрирован в Минюсте России 03 февраля 2015 г., регистрационный номер 35847) (в действующей редакции);

Федеральная адаптированная образовательная программа начального общего образования для обучающихся с ограниченными возможностями здоровья (утверждена приказом Минпросвещения России от 24 ноября 2022 г. № 1023, зарегистрирован в Минюсте России 21 марта 2023 г., регистрационный номер 72654);

Санитарные правила СП 2.4.3648-20. утвержденные постановлением Главного государственного санитарного врача РФ №28 от 28.09.2020 г.

Устав МБОУ «Рыбинская СОШ».

АООП НОО обучающихся с НОДА включает три раздела: целевой, содержательный, организационный:

Целевой раздел определяет общее назначение, цели, задачи и планируемые результаты реализации АООП НОО обучающихся с НОДА, а также способы определения достижения этих целей и результатов.

Целевой раздел АООП НОО обучающихся с НОДА включает:

пояснительную записку;

планируемые результаты освоения обучающимися АООП НОО обучающихся с НОДА;

систему оценки достижения планируемых результатов освоения АООП НОО обучающихся с НОДА.

Содержательный раздел АООП НОО обучающихся с НОДА включает следующие программы, ориентированные на достижение предметных, метапредметных и личностных результатов:

рабочие программы учебных предметов;

программу формирования универсальных учебных действий (далее - УУД) у обучающихся;

программу коррекционной работы;  
рабочую программу воспитания.

Рабочие программы учебных предметов обеспечивают достижение планируемых результатов освоения АООП НОО обучающихся с НОДА и разработаны на основе требований ФГОС НОО обучающихся с ОВЗ к результатам освоения программы начального общего образования.

Программа формирования УУД содержит:

описание взаимосвязи УУД с содержанием учебных предметов;

характеристики регулятивных, познавательных, коммуникативных УУД обучающихся.

Рабочая программа воспитания направлена на сохранение и укрепление традиционных российских духовно-нравственных ценностей, к которым относятся жизнь, достоинство, права и свободы человека, патриотизм, гражданственность, служение Отечеству и ответственность за его судьбу, высокие нравственные идеалы, крепкая семья, созидательный труд, приоритет духовного над материальным, гуманизм, милосердие, справедливость, коллективизм, взаимопомощь и взаимоуважение, историческая память и преемственность поколений, единство народов России.

Организационный раздел АООП НОО обучающихся с НОДА определяет общие рамки организации образовательной деятельности, а также организационные механизмы и условия реализации программы начального общего образования и включает:

учебный план;

календарный учебный график;

календарный план воспитательной работы, содержащий перечень событий и мероприятий воспитательной направленности, которые организуются и проводятся образовательной организацией или в которых образовательная организация принимает участие в учебном году или периоде обучения.

В основу формирования АООП НОО обучающихся с НОДА положены следующие принципы:

а) принципы государственной политики Российской Федерации в области образования (гуманистический характер образования, единство образовательного пространства на территории Российской Федерации, светский характер образования, общедоступность образования, адаптивность системы образования к уровням и особенностям развития и подготовки обучающихся и воспитанников);

б) принцип учета типологических и индивидуальных образовательных потребностей обучающихся;

в) принцип коррекционной направленности образовательного процесса;

г) принцип развивающей направленности образовательного процесса, ориентирующий его на развитие личности обучающегося и расширение его "зоны ближайшего развития" с учетом особых образовательных потребностей;

д) онтогенетический принцип;

е) принцип преемственности, предполагающий при проектировании АООП НОО обучающихся с НОДА ориентировку на АООП основного общего образования обучающихся с ОВЗ, что обеспечивает непрерывность образования обучающихся с ОВЗ;

ж) принцип целостности содержания образования;

з) принцип направленности на формирование деятельности, обеспечивает возможность овладения обучающимися всеми видами доступной им предметно-практической деятельности, способами и приемами познавательной и учебной деятельности, коммуникативной деятельности и нормативным поведением;

и) принцип переноса усвоенных знаний, умений, навыков и отношений, сформированных в условиях учебной ситуации, в различные жизненные ситуации, что обеспечит готовность обучающегося к самостоятельной ориентировке и активной деятельности в реальном мире;

к) принцип сотрудничества с семьей;

л) принцип здоровьесбережения: при организации образовательной деятельности не

допускается использование технологий, которые могут нанести вред физическому и (или) психическому здоровью обучающихся, приоритет использования здоровьесберегающих педагогических технологий. Объем учебной нагрузки, организация учебных и внеурочных мероприятий должны соответствовать требованиям, предусмотренным санитарными правилами и нормами СанПиН 1.2.3685-21 "Гигиенические нормативы и требования к обеспечению безопасности и (или) безвредности для человека факторов среды обитания", утвержденными постановлением Главного государственного санитарного врача Российской Федерации от 28 января 2021 г. № 2 (зарегистрировано Министерством юстиции Российской Федерации 29 января 2021 г., регистрационный № 62296), действующими до 1 марта 2027 г. (далее - Гигиенические нормативы), и санитарными правилами СП 2.4.3648-20 "Санитарно-эпидемиологические требования к организациям воспитания и обучения, отдыха и оздоровления детей и молодежи", утвержденными постановлением Главного государственного санитарного врача Российской Федерации от 28 сентября 2020 г. № 28 (зарегистрировано Министерством юстиции Российской Федерации 18 декабря 2020 г., регистрационный № 61573), действующими до 1 января 2027 г. (далее - Санитарно-эпидемиологические требования).

В основу реализации АООП НОО обучающихся с НОДА заложены следующие подходы:

Дифференцированный подход к реализации АООП НОО обучающихся с НОДА предполагает учет особых образовательных потребностей обучающихся с НОДА, которые проявляются в неоднородности по возможностям освоения содержания образования.

Деятельностный подход основывается на теоретических положениях отечественной психологической науки, раскрывающих основные закономерности процесса обучения и воспитания обучающихся, структуру образовательной деятельности с учетом общих закономерностей развития обучающихся с нормальным и нарушенным развитием.

Деятельностный подход в образовании строится на признании того, что развитие личности обучающихся с НОДА младшего школьного возраста определяется характером организации доступной им деятельности (предметно-практической и учебной).

Основным средством реализации деятельностного подхода в образовании является обучение как процесс организации познавательной и предметно-практической деятельности обучающихся, обеспечивающий овладение ими содержанием образования (успешное усвоение системы научных знаний, умений и навыков (академических результатов), позволяющих продолжить образование на следующем уровне образования, но и жизненной компетенции, составляющей основу социальной успешности).

## **I. Целевой раздел АООП НОО для обучающихся с НОДА (вариант 6.2)**

Пояснительная записка.

Цель реализации АООП НОО обучающихся с НОДА: обеспечение выполнения требований ФГОС НОО обучающихся с ОВЗ посредством создания условий для максимального удовлетворения особых образовательных потребностей обучающихся с НОДА, обеспечивающих усвоение ими социального и культурного опыта.

Достижение поставленной цели предусматривает решение следующих основных задач:

Сформирование общей культуры, духовно-нравственного развития, воспитания обучающихся с НОДА, сохранение и укрепление их здоровья;

2) личностное и интеллектуальное развитие обучающихся с НОДА;

3) удовлетворение особых образовательных потребностей, имеющих место у обучающихся с НОДА;

4) создание условий, обеспечивающих обучающемуся с НОДА достижение планируемых результатов по освоению учебных предметов, курсов коррекционно-развивающей области;

5) минимизация негативного влияния особенностей познавательной деятельности данной группы обучающихся для освоения ими АООП НОО для обучающихся с НОДА;

6) оптимизация процессов социальной адаптации и интеграции;

7) выявление и развитие способностей обучающихся с НОДА с учетом их индивидуальности, самобытности, уникальности через систему клубов, секций, студий и

кружков, организацию общественно полезной деятельности;

8) обеспечение участия педагогических работников, родителей (законных представителей) с учетом мнения обучающихся, общественности в проектировании и развитии внутришкольной среды;

9) использование в образовательном процессе современных образовательных технологий деятельностного типа, определяющих пути и способы достижения обучающимися социально желаемого уровня (результата) личностного и познавательного развития с учетом их особых образовательных потребностей;

10) предоставление обучающимся с НОДА возможности накопления социального опыта, знаний, умений и способов деятельности, сформированных в процессе изучения учебных предметов и курсов коррекционно-развивающей области.

Общая характеристика АООП НОО для обучающихся с НОДА (вариант 6.2).

Вариант 6.2 предполагает, что обучающийся с НОДА получает образование, соответствующее по итоговым достижениям к моменту завершения обучения, образованию обучающихся, не имеющих ограничений по возможностям здоровья. АООП НОО (вариант 6.2) предполагает пролонгированные сроки обучения: пять лет.

Данный вариант предполагает в большей степени коррекцию и развитие у обучающихся нарушенных функций, профилактику возникновения вторичных отклонений в развитии; оптимизацию процессов социальной адаптации и интеграции обучающихся, планомерного введения в более сложную социальную среду; развитие компенсаторных способов деятельности в учебно-познавательном процессе и повседневной жизни; развитие познавательного интереса, познавательной активности; расширение умения адекватно использовать речевые и неречевые средства общения; проявление социальной активности.

Обязательной является организация и создание образовательной среды, включающей учет в процессе организации учебной и внеучебной деятельности клинической картины основного заболевания обучающихся.

Вариант 6.2 АООП НОО может быть реализован в разных формах: как совместно с другими обучающимися, имеющими сходные нарушения, так и в отдельных классах, группах или в отдельных организациях, осуществляющих образовательную деятельность.

Для обеспечения освоения обучающимися с НОДА АООП НОО может быть реализована сетевая форма взаимодействия с использованием ресурсов как образовательных, так и иных организаций.

Определение варианта АООП НОО для обучающегося с НОДА осуществляется на основе рекомендаций ПМПК, сформулированных по результатам его комплексного обследования, в порядке, установленном законодательством Российской Федерации.

Психолого-педагогическая характеристика обучающихся с НОДА.

Группу обучающихся по варианту 6.2 составляют обучающиеся, у которых определяется легкий дефицит познавательных и социальных способностей, передвигающиеся самостоятельно, при помощи ортопедических средств или лишенные возможности самостоятельного передвижения, в том числе имеющие нейросенсорные нарушения. Указанные нарушения также сочетаются с ограничениями манипулятивной деятельности и дизартрическими расстройствами разной степени выраженности.

Особые образовательные потребности обучающихся с НОДА.

Особые образовательные потребности обучающихся с нарушениями опорно-двигательного аппарата задаются спецификой двигательных нарушений, а также спецификой нарушения психического развития, и определяют особую логику построения учебного процесса, находят своё отражение в структуре и содержании образования.

Особые потребности, свойственные всем обучающимся с НОДА:

обязательность непрерывности коррекционно-развивающего процесса, реализуемого, как через содержание образовательных областей, так и в процессе индивидуальной работы;

введение в содержание обучения специальных разделов, не присутствующих в образовательной программе, адресованной традиционно развивающимся сверстникам;

использование специальных методов, приёмов и средств обучения (в том числе специализированных компьютерных и ассистивных технологий), обеспечивающих реализацию "обходных путей" обучения;

наглядно-действенный характер содержания образования и упрощение системы учебно-познавательных задач, решаемых в процессе образования;

специальное обучение "переносу" сформированных знаний и умений в новые ситуации взаимодействия с действительностью;

специальная помощь в развитии возможностей вербальной и невербальной коммуникации;

коррекция произносительной стороны речи; освоение умения использовать речь по всему спектру коммуникативных ситуаций;

обеспечение особой пространственной и временной организации образовательной среды;

максимальное расширение образовательного пространства - выход за пределы образовательной организации.

Учет особенностей и возможностей обучающихся с НОДА по варианту 6.2 ФАОП НОО реализуется через образовательные условия (специальные методы формирования графо-моторных навыков, пространственных и временных представлений, специальное оборудование, сочетание учебных и коррекционных занятий). Специальное обучение и услуги должны охватывать физическую терапию, психологическую и логопедическую помощь. Для обучающихся с тяжелыми нарушениями речи при церебральном параличе могут понадобиться вспомогательные технические средства для коммуникации (от простых до технически сложных: коммуникационные доски с рисунками, символами, буквами или словами, голосовые синтезаторы и другие). Обучающиеся с нарушениями опорно-двигательного аппарата, имеющие дефицит познавательных и социальных способностей, при освоении программного материала нуждаются в разработке опор с детализацией в форме алгоритмов для конкретизации действий при самостоятельной работе.

### **Планируемые результаты освоения обучающимися с НОДА АООП НОО (вариант 6.2).**

Всё наполнение программы начального общего образования (содержание и планируемые результаты обучения, условия организации образовательной среды) подчиняется современным целям начального образования, которые представлены во ФГОС НОО обучающихся с ОВЗ как система личностных, метапредметных и предметных достижений обучающегося. Личностные результаты включают ценностные отношения обучающегося к окружающему миру, другим людям, а также к самому себе как субъекту учебно-познавательной деятельности (осознание её социальной значимости, ответственность, установка на принятие учебной задачи). Метапредметные результаты характеризуют уровень сформированности познавательных, коммуникативных и регулятивных УУД, которые обеспечивают успешность изучения учебных предметов, а также становление способности к самообразованию и саморазвитию. В результате освоения содержания различных предметов, курсов, модулей обучающиеся овладевают рядом междисциплинарных понятий, а также различными знаково-символическими средствами, которые помогают обучающимся применять знания как в типовых, так и в новых, нестандартных учебных ситуациях.

При определении подходов к контрольно-оценочной деятельности обучающихся с нарушениями опорно-двигательного аппарата учитываются формы и виды контроля, а также требования к объёму и числу проводимых контрольных, проверочных и диагностических работ.

В соответствии с дифференцированным и деятельностным подходами содержание планируемых результатов описывает и характеризует обобщённые способы действий с учебным материалом, позволяющие обучающимся успешно решать учебные и учебно-практические задачи, а также задачи, по возможности максимально приближенные к реальным жизненным ситуациям.

### **Система оценки достижения планируемых результатов освоения обучающимися с НОДА АООП НОО (вариант 6.2).**

Система оценки достижений обучающимися планируемых результатов освоения АООП НОО призвана решать следующие задачи:

1) закреплять основные направления и цели оценочной деятельности, описание объекта и содержание оценки, критерии, процедуры и состав инструментария оценивания, формы представления результатов, условия и границы применения системы оценки;

2) ориентировать образовательный процесс на духовно-нравственное развитие, воспитание обучающихся с НОДА, на достижение планируемых результатов освоения содержания учебных предметов НОО, курсов коррекционно-развивающей области и формирование УУД;

3) обеспечивать комплексный подход к оценке результатов освоения АООП НОО, позволяющий вести оценку предметных, метапредметных и личностных результатов НОО;

4) предусматривать оценку достижений обучающихся, освоивших АООП НОО;

5) обеспечивать возможность осуществления оценки динамики учебных достижений обучающихся.

В соответствии со ФГОС НОО обучающихся с ОВЗ результаты овладения обучающимися АООП НОО являются значимыми как для оценки качества образования, так и для оценки педагогических кадров, деятельности образовательной организации, состояния и тенденций развития системы образования в целом.

Система оценки достижения обучающимися с НОДА планируемых результатов освоения АООП НОО предполагает комплексный подход к оценке трех групп результатов образования: личностных, метапредметных и предметных.

Оценка личностных результатов может осуществляться в процессе проведения мониторинговых процедур, содержание которых разрабатывает образовательная организация с учетом типологических и индивидуальных особенностей обучающихся, их индивидуальных особых образовательных потребностей.

Мониторинг, обладая такими характеристиками, как непрерывность, диагностичность, научность, информативность, наличие обратной связи, позволяет осуществить не только оценку достижения планируемых личностных результатов, но и корректировать (в случае необходимости) организационно-содержательные характеристики АООП НОО. В целях обеспечения своевременности и объективности оценки личностных результатов целесообразно использовать все три формы мониторинга: стартовую, текущую и финишную диагностику.

Для полноты оценки личностных результатов следует учитывать мнение родителей (законных представителей), поскольку важным параметром оценки служит формирование у обучающихся готовности и способности к их проявлению в повседневной жизни в различных социальных средах (школьной, семейной).

Личностные результаты в соответствии с требованиями ФГОС НОО обучающихся с ОВЗ не подлежат итоговой оценке.

Оценка личностных результатов предполагает, прежде всего, оценку продвижения обучающегося в овладении жизненными компетенциями. Всесторонняя и комплексная оценка овладения обучающимися жизненными компетенциями может осуществляться на основании применения метода экспертной группы. Основной формой работы участников экспертной группы является ППк образовательной организации.

Основным объектом оценки метапредметных результатов освоения обучающимися АООП НОО служит оценка продвижения обучающегося с НОДА в овладении регулятивными, коммуникативными и познавательными УУД.

Оценка уровня сформированности у обучающихся УУД проводится в форме неперсонифицированных процедур. Содержание оценки, критерии, процедура, состав инструментария оценивания, форма представления результатов разрабатывается с учетом типологических и индивидуальных особенностей обучающихся, их индивидуальных особых образовательных потребностей.

Оценка предметных результатов овладения АООП НОО (оценка достижения обучающимися с НОДА планируемых результатов по отдельным предметам, курсам

коррекционно-развивающей области).

В процессе оценки достижения планируемых результатов духовно-нравственного развития, освоения адаптированной основной образовательной программы начального общего образования должны использоваться разнообразные методы и формы, взаимно дополняющие друг друга (стандартизированные письменные и устные работы, проекты, практические работы, творческие работы, самоанализ и самооценка, наблюдения).

Система оценки достижения планируемых результатов освоения АООП НОО обучающихся с НОДА (далее — система оценки) представляет собой один из инструментов реализации требований ФГОС НОО обучающихся с ОВЗ к результатам освоения АООП НОО и направлена на обеспечение качества образования, что предполагает вовлечённость в оценочную деятельность как педагогов, так и обучающихся и их родителей (законных представителей).

В соответствии с ФГОС НОО обучающихся с ОВЗ основным объектом системы оценки, её содержательной и критериальной базой выступают планируемые результаты освоения обучающимися АООП НОО.

Система оценки призвана способствовать поддержанию единства всей системы образования, обеспечению преемственности в системе непрерывного образования. Её основными функциями являются ориентация образовательного процесса на достижение планируемых результатов освоения АООП НОО и обеспечение эффективной обратной связи, позволяющей осуществлять управление образовательным процессом.

Основным направлением и целью оценочной деятельности в соответствии с требованиями ФГОС НОО обучающихся с ОВЗ является оценка образовательных достижений обучающихся. Полученные данные используются для оценки состояния и тенденций развития системы образования.

Показатель динамики образовательных достижений — один из основных показателей в оценке образовательных достижений обучающихся с НОДА. На основе выявления характера динамики образовательных достижений обучающихся можно оценивать эффективность учебного процесса, работы учителя или образовательного учреждения, системы образования в целом.

Результаты достижений обучающихся с НОДА в овладении АООП НОО являются значимыми для оценки качества образования обучающихся. При определении подходов к осуществлению оценки результатов целесообразно опираться на следующие принципы:

1) дифференциации оценки достижений с учетом типологических и индивидуальных особенностей развития и особых образовательных потребностей обучающихся с ЗПР;

2) динамичности оценки достижений, предполагающей изучение изменений психического и социального развития, индивидуальных способностей и возможностей обучающихся;

3) единства параметров, критериев и инструментария оценки достижений в освоении содержания АООП НОО. Для этого необходимым является создание методического обеспечения (описание диагностических материалов, процедур их применения, сбора, формализации, обработки, обобщения и представления полученных данных) процесса осуществления оценки достижений обучающихся.

Эти принципы, отражая основные закономерности целостного процесса образования обучающихся с НОДА, самым тесным образом взаимосвязаны и касаются одновременно разных сторон процесса осуществления оценки результатов их образования.

При разработке системы оценки достижений обучающихся в освоении содержания АООП НОО МБОУ «Рыбинская СОШ» ориентируется на представленный в ФГОС НОО обучающихся с НОДА перечень планируемых результатов. В соответствии с требованиями ФГОС НОО обучающихся с НОДА оценке подлежат личностные,



метапредметные и предметные результаты.

Личностные результаты включают овладение обучающимися социальными (жизненными) компетенциями, необходимыми для решения практико-ориентированных задач и обеспечивающими формирование и развитие социальных отношений обучающихся в различных средах.

Оценка личностных результатов предполагает, прежде всего, оценку продвижения обучающегося в овладении социальными (жизненными) компетенциями, которые, в конечном итоге, составляют основу этих результатов.

Оценка личностных достижений осуществляется в процессе проведения мониторинговых процедур, содержание которых гимназия разрабатывает с учетом типологических и индивидуальных особенностей обучающихся, их индивидуальных особых образовательных потребностей.

Для оценки продвижения обучающегося с НОДА в овладении социальными (жизненными) компетенциями может применяться метод экспертной оценки, который представляет собой процедуру оценки результатов на основе мнений группы специалистов (экспертов). Данная группа должна объединять всех участников образовательного процесса – тех, кто обучает, воспитывает и тесно контактирует с ребёнком. Состав экспертной группы включает педагогических и медицинских работников (учителей, логопеда, педагога-психолога, социального педагога, медицинского работника), которые хорошо знают обучающегося. Для полноты оценки личностных результатов освоения обучающимися с НОДА АООП НОО учитывается мнение родителей (законных представителей), поскольку основой оценки служит анализ изменений поведения обучающегося в повседневной жизни в различных социальных средах (школьной и семейной). Результаты анализа должны быть представлены в форме удобных и понятных всем членам экспертной группы условных единиц: 0 баллов – нет продвижения; 1 балл – минимальное продвижение; 2 балла – среднее продвижение; 3 балла – значительное продвижение. Подобная оценка необходима экспертной группе для выработки ориентиров в описании динамики развития социальной (жизненной) компетенции ребенка. Результаты оценки личностных достижений заносятся в индивидуальную карту развития обучающегося, что позволяет не только представить полную картину динамики целостного развития ребенка, но и отследить наличие или отсутствие изменений по отдельным жизненным компетенциям.

Основной формой работы участников экспертной группы является психолого-педагогический консилиум «Рыбинская СОШ».

На основе требований, сформулированных во ФГОС НОО обучающихся с ОВЗ, МБОУ «Рыбинская СОШ» разрабатывает программу оценки личностных результатов с учетом типологических и индивидуальных особенностей обучающихся. Программа оценки включает:

- 1) полный перечень личностных результатов, прописанных в тексте ФГОС НОО обучающихся с ОВЗ, которые выступают в качестве критериев оценки социальной (жизненной) компетенции обучающихся.

- 2) перечень параметров и индикаторов оценки каждого результата;

- 3) систему бальной оценки результатов;

- 4) документы, в которых отражаются индивидуальные результаты каждого обучающегося (например, Карта индивидуальных достижений обучающегося) и результаты всего класса (например, Журнал итоговых достижений обучающихся \_\_ класса);

- 5) материалы для проведения процедуры оценки личностных результатов;

- 6) локальные акты МБОУ «Рыбинская СОШ», регламентирующие все вопросы проведения оценки личностных результатов.

Метапредметные результаты включают освоенные обучающимися универсальные учебные действия (познавательные, регулятивные и коммуникативные), обеспечивающие

овладение ключевыми компетенциями (составляющими основу умения учиться) и межпредметными знаниями, а также способность решать учебные и жизненные задачи и готовность к овладению в дальнейшем АООП основного общего образования.

Оценка метапредметных результатов предполагает оценку продвижения обучающегося с НОДА в овладении регулятивными, коммуникативными и познавательными универсальными учебными действиями, т.е. таких умственных действий обучающихся, которые направлены на управление своей познавательной деятельностью.

Основное содержание оценки метапредметных результатов на ступени начального общего образования строится вокруг умения учиться, т.е. той совокупности способов действий, которая, собственно, и обеспечивает способность обучающихся с НОДА к самостоятельному усвоению новых знаний и умений, включая организацию этого процесса.

Уровень сформированности универсальных учебных действий, представляющих содержание и объект оценки метапредметных результатов, может быть качественно оценён и измерен в следующих основных формах:

- достижение метапредметных результатов может выступать как результат выполнения специально сконструированных диагностических задач, направленных на оценку уровня сформированности конкретного вида универсальных учебных действий;
- достижение метапредметных результатов может рассматриваться как инструментальная основа (или как средство решения) и как условие успешности выполнения учебных и учебнопрактических задач средствами учебных предметов;
- достижение метапредметных результатов может проявиться в успешности выполнения комплексных заданий на межпредметной основе.

Предметные результаты связаны с овладением обучающимися с НОДА содержанием каждой предметной области и характеризуют достижения обучающихся в усвоении знаний и умений, способность их применять в практической деятельности.

Оценку этой группы результатов целесообразно начинать со 2-го класса, т. е. в тот период, когда у обучающихся уже будут сформированы некоторые начальные навыки чтения, письма и счета. Кроме того, сама учебная деятельность будет привычной для обучающихся, и они смогут ее организовывать под руководством учителя.

Во время обучения в 1 и подготовительном классах целесообразно всячески поощрять и стимулировать работу обучающихся, используя только качественную оценку. При этом не является принципиально важным, насколько обучающийся с НОДА продвигается в освоении того или иного учебного предмета. На этом этапе обучения центральным результатом является появление значимых предпосылок учебной деятельности, одной из которых является способность ее осуществления не только под прямым и непосредственным руководством и контролем учителя, но и с определенной долей самостоятельности во взаимодействии с учителем и одноклассниками.

В целом оценка достижения обучающимися с НОДА предметных результатов должна базироваться на принципах индивидуального и дифференцированного подходов. Усвоенные обучающимися даже незначительные по объему и элементарные по содержанию знания и умения должны выполнять коррекционно-развивающую функцию, поскольку они играют определенную роль в становлении личности обучающегося и овладении им социальным опытом.

Оценка достижения обучающимися предметных результатов ведётся как в ходе текущего и промежуточного оценивания, так и в ходе выполнения итоговых проверочных работ. В процессе оценки достижения планируемых личностных, метапредметных и предметных результатов используются разнообразные методы и формы, взаимно дополняющие друг друга (стандартизированные письменные и устные работы, проекты, практические работы, творческие работы, самоанализ и самооценка, наблюдения др.).

Обучающиеся с НОДА имеют право на прохождение текущей, промежуточной и государственной итоговой аттестации освоения АООП НОО в иных формах.

Специальные условия проведения текущей, промежуточной и итоговой (по итогам освоения АООП НОО) аттестации обучающихся с НОДА включают:

- особую форму организации аттестации (в малой группе, индивидуальную) с учетом особых образовательных потребностей и индивидуальных особенностей обучающихся с НОДА;

- привычную обстановку в классе (присутствие своего учителя, наличие привычных для обучающихся мнестических опор: наглядных схем, шаблонов общего хода выполнения заданий);

- присутствие в начале работы этапа общей организации деятельности;

- адаптирование инструкции с учетом особых образовательных потребностей и индивидуальных трудностей обучающихся с НОДА:

- 1) упрощение формулировок по грамматическому и семантическому оформлению;

- 2) упрощение многозвеньевой инструкции посредством деления ее на короткие смысловые единицы, задающие поэтапность (пошаговость) выполнения задания;

- 3) в дополнение к письменной инструкции к заданию, при необходимости, она дополнительно прочитывается педагогом вслух в медленном темпе с четкими смысловыми акцентами;

- 4) при необходимости адаптирование текста задания с учетом особых образовательных потребностей и индивидуальных трудностей обучающихся с НОДА (более крупный шрифт, четкое отграничение одного задания от другого; упрощение формулировок задания по грамматическому и семантическому оформлению и др.);

- 5) при необходимости предоставление дифференцированной помощи: стимулирующей (одобрение, эмоциональная поддержка), организующей (привлечение внимания, концентрирование на выполнении работы, напоминание о необходимости самопроверки), направляющей (повторение и разъяснение инструкции к заданию);

- 6) увеличение времени на выполнение заданий;

- 7) возможность организации короткого перерыва (10-15 мин) при нарастании в поведении ребенка проявлений утомления, истощения;

- 8) недопустимыми являются негативные реакции со стороны педагога, создание ситуаций, приводящих к эмоциональному травмированию ребенка.

Итоговое оценивание и формы сохранения результатов учебной и внеучебной деятельности обучающихся с ОВЗ

На итоговую оценку на уровне начального общего образования, результаты которой используются при принятии решения о возможности (или невозможности) продолжения обучения на следующем уровне, выносятся предметные, метапредметные результаты и результаты освоения программы коррекционной работы.

Итоговая аттестация на уровне начального общего образования проводится с учетом возможных специфических трудностей обучающегося с НОДА в овладении письмом, чтением или счетом. Вывод об успешности овладения содержанием АООП НОО делается на основании положительной индивидуальной динамики.

Основным инструментом итоговой оценки являются итоговые комплексные работы – система заданий различного уровня сложности по литературному чтению, русскому языку, математике и окружающему миру в соответствии с УМК.

В учебном процессе оценка предметных результатов проводится с помощью проверочных, самостоятельных контрольных и итоговых работ, направленных на определение уровня освоения темы учащимися по пятибалльной шкале. Оценивание производится в соответствии с авторскими рекомендациями и на основании школьного Положения о формах, периодичности и порядке текущего контроля успеваемости и промежуточной аттестации обучающихся с учетом специальных условия проведения текущей, промежуточной и итоговой (по итогам освоения АООП НОО) аттестации обучающихся с НОДА.

Проводится анализ результатов выполнения трех (четырёх) итоговых работ –

по русскому языку, математике, литературному чтению и итоговой комплексной работы на межпредметной основе.

Предметом итоговой оценки освоения обучающимися с ЗПР основной образовательной программы начального общего образования являются предметные достижения и метапредметные результаты начального общего образования, необходимые для продолжения образования, а также внеучебные достижения младших школьников.

В итоговой оценке реализации основной образовательной программы выделяются отдельно (независимо друг от друга) три составляющие:

- результаты текущего и промежуточного оценивания, отражающие динамику индивидуальных образовательных достижений обучающихся, продвижение в достижении планируемых результатов освоения основной образовательной программы;
- результаты итоговых работ, характеризующие уровень освоения обучающимися основных формируемых культурных предметных способов действий/средств, необходимых для продолжения образования на следующем шаге;
- внеучебные достижения обучающихся. Системная оценка личностных, метапредметных и предметных результатов реализуется в рамках накопительной системы – Портфолио.

Портфолио является формой представления индивидуальных достижений ребенка, так как позволяет учитывать результаты, достигнутые ребенком в разнообразных видах деятельности: учебной, творческой, спортивной и др.

Одним из наиболее адекватных инструментов для оценки динамики образовательных достижений служит портфель достижений ученика.

Портфель достижений — это не только современная эффективная форма оценивания, но и действенное средство для решения ряда важных педагогических задач, позволяющее:

- поддерживать высокую учебную мотивацию обучающихся;
- поощрять их активность и самостоятельность, расширять возможности обучения и самообучения;
- развивать навыки рефлексивной и оценочной (в том числе самооценочной) деятельности обучающихся;
- формировать умение учиться — ставить цели, планировать и организовывать собственную учебную деятельность.

Портфель достижений представляет собой специально организованную подборку работ, которые демонстрируют усилия, прогресс и достижения обучающегося в различных областях. Портфель достижений является оптимальным способом организации текущей системы оценки. При этом материалы портфеля достижений должны допускать проведение независимой оценки, например при проведении аттестации педагогов.

В состав портфеля достижений могут включаться результаты, достигнутые учеником не только в ходе учебной деятельности, но и в иных формах активности:

творческой, социальной, коммуникативной, физкультурно-оздоровительной, трудовой деятельности, протекающей как в рамках повседневной школьной практики, так и за её пределами.

В портфель достижений учеников начальной школы, который используется для оценки достижения планируемых результатов начального общего образования, включены следующие материалы:

Выборки детских работ — формальных и творческих, выполненных в ходе обязательных учебных занятий по всем изучаемым предметам, а также в ходе посещаемых учащимися факультативных учебных занятий, реализуемых в рамках образовательной программы образовательного учреждения (как её общеобразовательной составляющей, так и программы дополнительного образования).

Обязательной составляющей портфеля достижений являются материалы стартовой диагностики, промежуточных и итоговых стандартизированных работ по отдельным

предметам.

Остальные работы должны быть подобраны так, чтобы их совокупность демонстрировала нарастающие успешность, объём и глубину знаний, достижение более высоких уровней формируемых учебных действий.

Примерами такого рода работ могут быть:

- по русскому, и литературному чтению, иностранному языку — диктанты и изложения, сочинения на заданную тему, сочинения на произвольную тему, иллюстрированные «авторские» работы детей, материалы их самоанализа и рефлексии и т.п.;

- по математике — математические диктанты, оформленные результаты мини исследований, записи решения учебно-познавательных и учебно-практических задач, математические модели, материалы самоанализа и рефлексии и т.п.;

- по окружающему миру — дневники наблюдений, оформленные результаты миниисследований и мини-проектов, творческие работы, материалы самоанализа и рефлексии и т.п.;

- по предметам эстетического цикла — фотоизображения примеров исполнительской деятельности, иллюстрации к музыкальным произведениям, иллюстрации на заданную тему, продукты собственного творчества, материалы самоанализа и рефлексии и т. п.;

- по технологии — фотоизображения продуктов исполнительской деятельности, продукты собственного творчества, материалы самоанализа и рефлексии и т. п.;

- по физкультуре — самостоятельно составленные расписания и режим дня, комплексы физических упражнений, материалы самоанализа и рефлексии и т. п. Систематизированные материалы наблюдений (оценочные листы, материалы и листы наблюдений и т.п.) за процессом овладения универсальными учебными действиями, которые ведут учителя начальных классов (выступающие и в роли учителя-предметника, и роли классного руководителя), иные учителя-предметники, школьный психолог и другие непосредственные участники образовательного процесса.

Материалы, характеризующие достижения обучающихся в рамках внеучебной (школьной и внешкольной) и досуговой деятельности, например результаты участия в олимпиадах, конкурсах, смотрах, выставках, концертах, спортивных мероприятиях, поделки и др. Основное требование, предъявляемое к этим материалам, – отражение в них степени достижения планируемых результатов освоения образовательной программы начального общего образования. Анализ, интерпретация и оценка отдельных оставляющих и портфеля достижений в целом ведутся с позиций достижения планируемых результатов с учётом основных результатов начального общего образования, закреплённых в Стандарте.

Оценка как отдельных составляющих, так и портфеля достижений в целом ведётся на критериальной основе. Критерии оценки отдельных составляющих портфеля достижений могут полностью соответствовать рекомендуемым или быть адаптированы учителем применительно к особенностям образовательной программы и контингента детей.

При адаптации критериев целесообразно соотносить их с критериями и нормами, представленными в примерах инструментария для итоговой оценки достижения планируемых результатов, естественно, спроецировав их предварительно на данный этап обучения.

По результатам оценки, которая формируется на основе материалов портфеля достижений, делаются выводы о:

- 1) сформированности у обучающегося универсальных и предметных способов действий, а также опорной системы знаний, обеспечивающих ему возможность продолжения образования в основной школе;

- 2) сформированности основ умения учиться, понимаемой как способности к самоорганизации с целью постановки и решения учебно-познавательных и

учебнопрактических задач;

3) индивидуальном прогрессе в основных сферах развития личности — мотивационно-смысловой, познавательной, эмоциональной, волевой и саморегуляции.

На итоговую оценку на уровне начального общего образования, результаты которой используются при принятии решения о возможности (или невозможности) продолжения обучения на следующем уровне, выносятся только предметные и метапредметные результаты.

Предметом итоговой оценки является способность обучающихся решать учебно-познавательные и учебно-практические задачи, построенные на материале опорной системы знаний с использованием средств, релевантных содержанию учебных предметов, в том числе на основе метапредметных действий. Способность к решению иного класса задач является предметом различного рода неперсонифицированных обследований.

На уровне начального общего образования особое значение для продолжения образования имеет усвоение обучающимися опорной системы знаний по русскому языку, математике и овладение следующими метапредметными действиями:

речевыми, среди которых следует выделить навыки осознанного чтения и работы с информацией;

коммуникативными, необходимыми для учебного сотрудничества с учителем и сверстниками.

Итоговая оценка выпускника формируется на основе накопленной оценки, зафиксированной в портфеле достижений, по всем учебным предметам и оценок за выполнение, как минимум, трёх (четырёх) итоговых работ (по русскому языку, математике, окружающему миру и комплексной работы на межпредметной основе).

При этом накопленная оценка характеризует выполнение всей совокупности планируемых результатов, а также динамику образовательных достижений обучающихся за период обучения. А оценки за итоговые работы характеризуют, как минимум, уровень усвоения обучающимися опорной системы знаний по русскому языку, родному языку и математике, а также уровень овладения метапредметными действиями.

На основании этих оценок по каждому предмету и по программе формирования универсальных учебных действий делаются следующие выводы о достижении планируемых результатов.

1) Выпускник овладел опорной системой знаний и учебными действиями, необходимыми для продолжения образования на следующей ступени, и способен использовать их для решения простых учебно-познавательных и учебно-практических задач средствами данного предмета.

Такой вывод делается, если в материалах накопительной системы оценки зафиксировано достижение планируемых результатов по всем основным разделам учебной программы, как минимум, с оценкой «зачтено» (или «удовлетворительно»), результаты выполнения итоговых работ свидетельствуют о правильном выполнении менее 50% заданий базового уровня.

2) Выпускник овладел опорной системой знаний, необходимой для продолжения образования на следующей ступени, на уровне осознанного произвольного овладения учебными действиями. Такой вывод делается, если в материалах накопительной системы оценки зафиксировано достижение планируемых результатов по всем основным разделам учебной программы, причём не менее чем по половине разделов выставлена оценка «хорошо» или «отлично», а результаты выполнения итоговых работ свидетельствуют о правильном выполнении не менее 65% заданий базового уровня и получении не менее 50% от максимального балла за выполнение заданий повышенного уровня.

3) Выпускник не овладел опорной системой знаний и учебными действиями, необходимыми для продолжения образования на следующем уровне.

Такой вывод делается, если в материалах накопительной системы оценки не

зафиксировано достижение планируемых результатов по всем основным разделам учебной программы, а результаты выполнения итоговых работ свидетельствуют о правильном выполнении менее 50% заданий базового уровня.

Педагогический совет образовательного учреждения на основе выводов, сделанных по каждому обучающемуся, рассматривает вопрос об успешном освоении данным обучающимся основной образовательной программы начального общего образования переводе его на следующий уровень общего образования. Оценка деятельности педагогических кадров, осуществляющих образовательную деятельность обучающихся с НОДА, осуществляется на основе интегративных показателей, свидетельствующих о положительной динамике развития обучающегося («было» — «стало») или в ложных случаях сохранении его психоэмоционального статуса.

## **II Содержательный раздел АООП НОО для обучающихся с НОДА (вариант 6.2)**

### **2.1. Программа формирования универсальных учебных действий**

Программа формирования универсальных учебных действий на уровне начального общего образования конкретизирует требования ФГОС НОО обучающихся с ОВЗ к личностным и метапредметным результатам освоения АООП НОО, и служит основой разработки программ учебных предметов, курсов.

Программа строится на основе деятельностного подхода к обучению и позволяет реализовывать коррекционно-развивающий потенциал образования обучающихся с НОДА и призвана способствовать развитию универсальных учебных действий, обеспечивающих обучающимся умение учиться. Это достигается как в процессе освоения обучающимися с НОДА конкретных предметных знаний, умений и навыков в рамках отдельных учебных дисциплин, так и в процессе формирования социальных (жизненных) компетенций.

Программа формирования универсальных учебных действий обеспечивает:

— успешность (эффективность) обучения в любой предметной области, общность подходов к осуществлению любой деятельности обучающегося вне зависимости от ее предметного содержания;

— реализацию преемственности всех ступеней образования и этапов усвоения содержания образования;

— создание условий для готовности обучающегося с НОДА к дальнейшему образованию, реализации доступного уровня самостоятельности в обучении;

— целостность развития личности обучающегося. Основная цель реализации программы формирования универсальных учебных действий состоит в формировании обучающегося с НОДА как субъекта учебной деятельности. Задачами реализации программы являются:

— формирование мотивационного компонента учебной деятельности; — овладение комплексом универсальных учебных действий, составляющих операционный компонент учебной деятельности;

— развитие умений принимать цель и готовый план деятельности, планировать знакомую деятельность, контролировать и оценивать ее результаты в опоре на организационную помощь педагога.

Для реализации поставленной цели и соответствующих ей задач необходимо:

- определить функции и состав универсальных учебных действий, учитывая психофизические особенности и своеобразие учебной деятельности обучающихся с НОДА;

- определить связи универсальных учебных действий с содержанием учебных предметов;

- выявить в содержании предметных линий универсальные учебные действия и определить условия их формирования в образовательном процессе и жизненно важных ситуациях, учитывая особые образовательные потребности обучающихся с НОДА.

Программа формирования универсальных учебных действий у обучающихся с НОДА содержит:

описание ценностных ориентиров образования обучающихся с НОДА на уровне начального общего образования; связь универсальных учебных действий с содержанием учебных предметов;

характеристики личностных, регулятивных, познавательных, коммуникативных универсальных учебных действий обучающихся с НОДА;

типовые задачи формирования личностных, регулятивных, познавательных, коммуникативных универсальных учебных действий;

описание преемственности программы формирования универсальных учебных действий при переходе обучающихся с НОДА от дошкольного к начальному общему образованию.

Ценностные ориентиры начального общего образования обучающихся с НОДА конкретизируют личностный, социальный и государственный заказ системе образования, выраженный в Требованиях к результатам освоения АООП НОО, и отражают следующие целевые установки системы начального общего образования:

формирование основ гражданской идентичности личности на основе:

— осознания себя как гражданина России, чувства гордости за свою родину, российский народ и историю России, осознания своей этнической и национальной принадлежности;

— восприятие мира как единого и целостного при разнообразии культур, национальностей, религий;

— уважительного отношения к иному мнению, истории и культуре других народов;

формирование психологических условий развития общения, сотрудничества на основе:

— доброжелательности, доверия и внимания к людям;

— навыков сотрудничества со взрослыми и сверстниками в разных социальных ситуациях;

— уважения к окружающим

— умения слушать и слышать партнёра;

развитие ценностно-смысловой сферы личности на основе общечеловеческих принципов нравственности:

— способности к осмыслению социального окружения, своего места в нем, принятия соответствующих возрасту ценностей и социальных ролей;

— ориентации в нравственном содержании как собственных поступков, так и поступков окружающих людей, развития этических чувств, доброжелательности и эмоционально-нравственной отзывчивости, понимания и сопереживания чувствам других людей;

— формирование эстетических потребностей, ценностей и чувств;

развитие умения учиться, а именно:

— принятие и освоение социальной роли обучающегося, формирование и развитие социально значимых мотивов учебной деятельности;

— формирование умения учиться и способности к организации своей деятельности (планированию, контролю, оценке);

— развитие адекватных представлений о собственных возможностях, о насущно необходимом жизнеобеспечении.

Программа формирования универсальных учебных действий реализуется в процессе всей учебной и внеурочной деятельности.

Формирование универсальных учебных действий в образовательном процессе осуществляется в процессе освоения всех без исключения учебных предметов и курсов коррекционно-развивающей области.

Сформированность универсальных учебных действий у обучающихся с ЗПР на уровне начального общего образования должна быть определена на этапе завершения обучения в начальной школе.



Программа формирования универсальных учебных действий самостоятельно разрабатывается МБОУ «Рыбинская СОШ» на основе Федеральной образовательной программы начального общего образования (далее ФОП НОО), разработанной для общеобразовательной школы, с учетом специфики образовательных потребностей обучающихся с НОДА.

Связь универсальных учебных действий с содержанием учебных предметов

Формирование универсальных учебных действий, обеспечивающих решение задач общекультурного, ценностно-личностного, познавательного развития обучающихся, реализуется в рамках целостного образовательного процесса в ходе изучения системы учебных предметов и дисциплин, в метапредметной деятельности, организации форм учебного сотрудничества и решения важных задач жизнедеятельности обучающихся

На уровне начального общего образования имеет особое значение обеспечение при организации учебного процесса сбалансированного развития у обучающихся логического, наглядно-образного и знаково-символического мышления, исключающее риск развития формализма мышления, формирования псевдологического мышления. Существенную роль в этом играют такие учебные предметы, как «Литературное чтение», «Технология», «Изобразительное искусство», «Музыка».

Каждый учебный предмет в зависимости от предметного содержания и релевантных способов организации учебной деятельности обучающихся раскрывает определённые возможности для формирования универсальных учебных действий.

«Русский язык» как учебный предмет обеспечивают формирование познавательных, коммуникативных и регулятивных действий. Работа с текстом открывает возможности для формирования логических действий анализа, сравнения, установления причинно-следственных связей. Ориентация в морфологической и синтаксической структуре языка и усвоение правил строения слова и предложения, графической формы букв обеспечивает развитие знаково-символических действий — замещения (например, звука буквой), моделирования (например, состава слова путём составления схемы) и преобразования модели (видоизменения слова). Изучение русского языка создаёт условия для формирования «языкового чутья» как результата ориентировки ребёнка в грамматической и синтаксической структуре родного языка и обеспечивает успешное развитие адекватных возрасту форм и функций речи, включая обобщающую и планирующую функции.

«Литературное чтение». Требования к результатам изучения учебного предмета включают формирование всех видов универсальных учебных действий личностных, коммуникативных, познавательных и регулятивных (с приоритетом развития ценностно-смысловой сферы и коммуникации).

Литературное чтение — осмысленная, творческая духовная деятельность, обеспечивает освоение идейно-нравственного содержания художественной литературы, развитие эстетического восприятия. Важнейшей функцией восприятия художественной литературы является трансляция духовно-нравственного опыта общества через коммуникацию системы социальных личностных смыслов, раскрывающих нравственное значение поступков героев литературных произведений. На уровне начального общего образования важным средством организации понимания авторской позиции, отношения автора к героям произведения и отображаемой действительности является выразительное чтение.

Учебный предмет «Литературное чтение» обеспечивает формирование следующих универсальных учебных действий:

смыслообразования через прослеживание судьбы героя и ориентацию учащегося в системе личностных смыслов;

самоопределения и самопознания на основе сравнения образа «Я» с героями литературных произведений посредством эмоционально-действенной идентификации;

основ гражданской идентичности путём знакомства с героическим историческим прошлым своего народа и своей страны и переживания гордости и эмоциональной сопричастности подвигам и достижениям её граждан;

эстетических ценностей и на их основе эстетических критериев;

нравственно-этического оценивания через выявление морального содержания и нравственного значения действий персонажей;

эмоционально-личностной децентрации на основе отождествления себя с героями произведения, соотнесения и сопоставления их позиций, взглядов и мнений;

умения понимать контекстную речь на основе воссоздания картины событий и поступков персонажей;

умения произвольно и выразительно строить контекстную речь с учётом целей коммуникации, особенностей слушателя, в том числе используя аудиовизуальные средства;

умения устанавливать логическую причинно-следственную последовательность событий и действий героев произведения;

умения строить план с выделением существенной и дополнительной информации.

«Иностранный язык» обеспечивает прежде всего развитие коммуникативных действий, формируя коммуникативную культуру обучающегося. Изучение иностранного языка способствует:

общему речевому развитию учащегося на основе формирования обобщённых лингвистических структур грамматики и синтаксиса;

развитию произвольности и осознанности монологической и диалогической речи;

развитию письменной речи;

формированию ориентации на партнёра, его высказывания, поведение, эмоциональное состояние и переживания;

уважение интересов партнёра;

умение слушать и слышать собеседника;

вести диалог, излагать и обосновывать своё мнение в понятной для собеседника форме.

Знакомство обучающихся с культурой, историей и традициями других народов и мировой культурой, открытие универсальности детской субкультуры создаёт необходимые условия для формирования личностных универсальных действий — формирования гражданской идентичности личности, преимущественно в её общекультурном компоненте, и доброжелательного отношения, уважения и толерантности к другим странам и народам, компетентности в межкультурном диалоге.

Изучение иностранного языка способствует развитию общеучебных познавательных действий, в первую очередь смыслового чтения (выделение субъекта и предиката текста; понимание смысла текста и умение прогнозировать развитие его сюжета; умение задавать вопросы, опираясь на смысл прочитанного текста; сочинение оригинального текста на основе плана).

«Математика». На уровне начального общего образования этот учебный предмет является основой развития у обучающихся познавательных универсальных действий,

первую очередь логических и алгоритмических. В процессе знакомства с математическими отношениями, зависимостями у школьников формируются учебные действия планирования последовательности шагов при решении задач; различения способа и результата действия; выбора способа достижения поставленной цели;

использования знаково-символических средств для моделирования математической ситуации, представления информации; сравнения и классификации (например, предметов, чисел, геометрических фигур) по существенному основанию. Особое значение имеет математика для формирования общего приёма решения задач как универсального учебного действия.

Формирование моделирования как универсального учебного действия осуществляется в рамках практически всех учебных предметов на этом уровне образования. В процессе обучения обучающийся осваивает систему социально принятых знаков и символов, существующих в современной культуре и необходимых как для обучения, так и для его социализации.

«Окружающий мир». Этот предмет выполняет интегрирующую функцию и обеспечивает формирование у обучающихся целостной научной картины природного социокультурного мира, отношений человека с природой, обществом, другими людьми, государством, осознания своего места в обществе, создавая основу становления мировоззрения, жизненного самоопределения и формирования российской гражданской идентичности личности.

В сфере личностных универсальных действий изучение предмета «Окружающий мир» обеспечивает формирование когнитивного, эмоционально-ценностного и деятельностного компонентов гражданской российской идентичности:

умения различать государственную символику Российской Федерации и своего региона, описывать достопримечательности столицы и родного края, находить на карте Российскую Федерацию, Москву — столицу России, свой регион и его столицу;

ознакомление с особенностями некоторых зарубежных стран; формирование основ исторической памяти — умения различать в историческом времени прошлое, настоящее, будущее, ориентации в основных исторических событиях своего народа и России и ощущения чувства гордости за славу и достижения своего народа и России, фиксировать в информационной среде элементы истории семьи, своего региона;

формирование основ экологического сознания, грамотности и культуры учащихся, освоение элементарных норм адекватного природосообразного поведения;

развитие морально-этического сознания — норм и правил взаимоотношений человека с другими людьми, социальными группами и сообществами.

В сфере личностных универсальных учебных действий изучение предмета способствует принятию обучающимися правил здорового образа жизни, пониманию необходимости здорового образа жизни в интересах укрепления физического, психического и психологического здоровья.

Изучение предмета «Окружающий мир» способствует формированию общепознавательных универсальных учебных действий:

овладению начальными формами исследовательской деятельности, включая умения поиска и работы с информацией;

формированию действий замещения и моделирования (использования готовых моделей для объяснения явлений или выявления свойств объектов и создания моделей);

формированию логических действий сравнения, подведения под понятия, аналогии, классификации объектов живой и неживой природы на основе внешних признаков или известных характерных свойств;

установления причинно-следственных связей в окружающем мире, в том числе на многообразном материале природы и культуры родного края.

«Музыка». Этот предмет обеспечивает формирование личностных, коммуникативных, познавательных действий. На основе освоения обучающимися мира музыкального искусства в сфере личностных действий будут сформированы эстетические и ценностно смысловые ориентации учащихся, создающие основу для формирования позитивной самооценки, самоуважения, жизненного оптимизма, потребности в творческом самовыражении. Приобщение к достижениям национальной, российской и мировой музыкальной культуры и традициям, многообразию музыкального фольклора России, образцам народной и профессиональной музыки обеспечит формирование российской гражданской идентичности и толерантности как основы жизни в поликультурном обществе.

Будут сформированы коммуникативные универсальные учебные действия на основе развития эмпатии и умения выявлять выраженные в музыке настроения и чувства и передавать свои чувства и эмоции на основе творческого самовыражения.

В области развития общепознавательных действий изучение музыки будет способствовать формированию замещения и моделирования.

«Изобразительное искусство». Развивающий потенциал этого предмета связан с формированием личностных, познавательных, регулятивных действий.

Моделирующий характер изобразительной деятельности создаёт условия для формирования общеучебных действий, замещения и моделирования в продуктивной деятельности учащихся явлений и объектов природного и социокультурного мира. Такое моделирование является основой развития познания ребёнком мира и способствует формированию логических операций сравнения, установления тождества и различий, аналогий, причинно-следственных связей и отношений. При создании продукта изобразительной деятельности особые требования предъявляются к регулятивным действиям — целеполаганию как формированию замысла, планированию и организации действий в соответствии с целью, умению контролировать соответствие выполняемых действий способу, внесению корректив на основе предвосхищения будущего результата и его соответствия замыслу.

В сфере личностных действий приобщение к мировой и отечественной культуре и освоение сокровищницы изобразительного искусства, народных, национальных традиций, искусства других народов обеспечивают формирование гражданской идентичности личности, толерантности, эстетических ценностей и вкусов, новой системы мотивов, включая мотивы творческого самовыражения, способствуют развитию позитивной самооценки и самоуважения учащихся.

«Технология». Специфика этого предмета и его значимость для формирования универсальных учебных действий обусловлена:

ключевой ролью предметно-преобразовательной деятельности как основы формирования системы универсальных учебных действий;

значением универсальных учебных действий моделирования и планирования, которые являются непосредственным предметом усвоения в ходе выполнения различных заданий по курсу (так, в ходе решения задач на конструирование обучающиеся учатся использовать схемы, карты и модели, задающие полную ориентировочную основу выполнения предложенных заданий и позволяющие выделять необходимую систему ориентиров);

специальной организацией процесса планомерно-поэтапной отработки предметно-преобразовательной деятельности обучающихся в генезисе и развитии психологических новообразований младшего школьного возраста — умении осуществлять анализ, действовать во внутреннем умственном плане; рефлексии как осознании содержания и оснований выполняемой деятельности;

широким использованием форм группового сотрудничества и проектных форм работы для реализации учебных целей курса;

формирование первоначальных элементов ИКТ-компетентности учащихся.

Изучение технологии обеспечивает реализацию следующих целей:

формирование картины мира материальной и духовной культуры как продукта творческой предметно-преобразующей деятельности человека;

развитие знаково-символического и пространственного мышления, творческого и репродуктивного воображения на основе развития способности учащегося к моделированию и отображению объекта и процесса его преобразования в форме моделей (рисунков, планов, схем, чертежей);

развитие регулятивных действий, включая целеполагание; планирование (умение составлять план действий и применять его для решения задач);

прогнозирование (предвосхищение будущего результата при различных

условиях выполнения действия), контроль, коррекцию и оценку; формирование внутреннего плана на основе поэтапной отработки предметно-преобразовательных действий;

развитие планирующей и регулирующей функции речи; развитие коммуникативной компетентности обучающихся на основе организации совместно-продуктивной деятельности;

развитие эстетических представлений и критериев на основе изобразительной и художественной конструктивной деятельности;

формирование мотивации успеха и достижений младших школьников, творческой самореализации на основе эффективной организации предметно-преобразующей символично-моделирующей деятельности;

ознакомление обучающихся с миром профессий и их социальным значением, историей их возникновения и развития как первой ступенью формирования готовности к предварительному профессиональному самоопределению;

формирование ИКТ компетентности обучающихся, включая ознакомление с правилами жизни людей в мире информации: избирательность в потреблении информации, уважение к личной информации другого человека, к процессу познания учения, к состоянию неполного знания и другим аспектам.

«Физическая культура». Этот предмет обеспечивает формирование личностных универсальных действий:

основ общекультурной и российской гражданской идентичности как чувства гордости за достижения в мировом и отечественном спорте;

освоение моральных норм помощи тем, кто в ней нуждается, готовности принять на себя ответственность;

развитие мотивации достижения и готовности к преодолению трудностей на основе конструктивных стратегий и умения мобилизовать свои личностные и физические ресурсы, стрессоустойчивости;

освоение правил здорового и безопасного образа жизни.

«Физическая культура» как учебный предмет способствует:

в области регулятивных действий развитию умений планировать, регулировать, контролировать и оценивать свои действия;

в области коммуникативных действий развитию взаимодействия, ориентации на партнёра, сотрудничеству и кооперации (в командных видах спорта — формированию умений планировать общую цель и пути её достижения; договариваться в отношении целей и способов действия, распределения функций и ролей в совместной деятельности;

конструктивно разрешать конфликты;

осуществлять взаимный контроль; адекватно оценивать собственное поведение и поведение партнёра и вносить необходимые коррективы в интересах достижения общего результата).

Характеристики личностных, регулятивных, познавательных, коммуникативных универсальных учебных действий обучающихся с ОВЗ

Последовательная реализация деятельностного подхода направлена на повышение эффективности образования, более гибкое и прочное усвоение знаний учащимися, возможность их самостоятельного движения в изучаемой области, существенное повышение их мотивации и интереса к учёбе.

В рамках деятельностного подхода в качестве общеучебных действий рассматриваются основные структурные компоненты учебной деятельности — мотивы, особенности целеполагания (учебная цель и задачи), учебные действия, контроль и оценка, сформированность которых является одной из составляющих успешности обучения в образовательном учреждении.

При оценке сформированности учебной деятельности учитывается возрастная специфика, которая заключается в постепенном переходе от совместной

деятельности учителя и обучающегося к совместно-разделённой (в младшем школьном и младшем подростковом возрасте) и к самостоятельной с элементами самообразования и самовоспитания деятельности (в младшем подростковом и старшем подростковом возрасте).

Понятие «универсальные учебные действия»

В широком значении термин «универсальные учебные действия» означает умение учиться, т.е. способность субъекта к саморазвитию и самосовершенствованию путём сознательного и активного присвоения нового социального опыта.

Способность обучающегося самостоятельно успешно усваивать новые знания, формировать умения и компетентности, включая самостоятельную организацию этого процесса, т.е. умение учиться, обеспечивается тем, что универсальные учебные действия как обобщённые действия открывают учащимся возможность широкой ориентации как в различных предметных областях, так и в строении самой учебной деятельности, включающей осознание её целевой направленности, ценностно-смысловых и операциональных характеристик. Таким образом, достижение умения учиться предполагает полноценное освоение обучающимися всех компонентов учебной деятельности, которые включают: познавательные и учебные мотивы, учебную цель, учебную задачу, учебные действия и операции (ориентировка, преобразование материала, контроль и оценка). Умение учиться — существенный фактор повышения эффективности освоения учащимися предметных знаний, формирования умений и компетенций, образа мира и ценностно-смысловых оснований личностного морального выбора.

Функции универсальных учебных действий:

обеспечение возможностей обучающегося самостоятельно осуществлять деятельность учения, ставить учебные цели, искать и использовать необходимые средства и способы их достижения, контролировать и оценивать процесс и результаты деятельности;

создание условий для гармоничного развития личности и её самореализации на основе готовности к непрерывному образованию;

Универсальные учебные действия обеспечивают этапы усвоения учебного содержания и формирования психологических способностей обучающегося.

Виды универсальных учебных действий.

В составе основных видов универсальных учебных действий, соответствующих ключевым целям общего образования, можно выделить четыре блока: личностный, регулятивный (включающий также действия саморегуляции), познавательный и коммуникативный.

Личностные универсальные учебные действия обеспечивают ценностно-смысловую ориентацию обучающихся (умение соотносить поступки и события с принятыми этическими принципами, знание моральных норм и умение выделить нравственный аспект поведения) и ориентацию в социальных ролях и межличностных отношениях. Применительно к учебной деятельности следует выделить три вида личностных действий:

личностное, профессиональное, жизненное самоопределение;

смыслообразование, т. е. установление обучающимися связи между целью учебной деятельности и её мотивом, другими словами, между результатом учения и тем, что побуждает к деятельности, ради чего она осуществляется. Ученик должен задаваться вопросом: какое значение и какой смысл имеет для меня учение? — и уметь на его отвечать;

нравственно-этическая ориентация, в том числе и оценивание усваиваемого содержания (исходя из социальных и личностных ценностей), обеспечивающее личностный моральный выбор.

Регулятивные универсальные учебные действия обеспечивают обучающимся организацию своей учебной деятельности. К ним относятся:

целеполагание как постановка учебной задачи на основе соотнесения того, что уже известно и усвоено учащимися, и того, что ещё неизвестно;

планирование — определение последовательности промежуточных целей с учётом конечного результата; составление плана и последовательности действий;

прогнозирование — предвосхищение результата и уровня усвоения знаний, его временных характеристик;

контроль в форме сличения способа действия и его результата с заданным эталоном с целью обнаружения отклонений и отличий от эталона;

коррекция — внесение необходимых дополнений и коррективов в план и способ действия в случае расхождения эталона, реального действия и его результата с учётом оценки этого результата самим обучающимся, учителем, товарищами;

оценка — выделение и осознание обучающимся того, что уже усвоено и что ещё нужно усвоить, осознание качества и уровня усвоения; оценка результатов работы;

саморегуляция как способность к мобилизации сил и энергии, к волевому усилию (к выбору в ситуации мотивационного конфликта) и преодолению препятствий.

Познавательные универсальные учебные действия включают:

общеучебные, логические учебные действия, а также постановку и решение проблемы.

Общеучебные универсальные действия:

самостоятельное выделение и формулирование познавательной цели;

поиск и выделение необходимой информации, в том числе решение рабочих задач с использованием общедоступных в начальной школе инструментов ИКТ и источников информации;

структурирование знаний;

осознанное и произвольное построение речевого высказывания в устной и письменной форме;

выбор наиболее эффективных способов решения задач в зависимости от конкретных условий;

рефлексия способов и условий действия, контроль и оценка процесса и результатов деятельности;

смысловое чтение как осмысление цели чтения и выбор вида чтения в зависимости от цели; извлечение необходимой информации из прослушанных текстов различных жанров; определение основной и второстепенной информации; свободная ориентация и восприятие текстов художественного, научного, публицистического и официально-делового стилей; понимание и адекватная оценка языка средств массовой информации;

постановка и формулирование проблемы, самостоятельное создание алгоритмов деятельности при решении проблем творческого и поискового характера.

Особую группу общеучебных универсальных действий составляют Знаково-символические действия:

моделирование — преобразование объекта из чувственной формы в модель, где выделены существенные характеристики объекта (пространственно-графическая или знаково-символическая);

преобразование модели с целью выявления общих законов, определяющих данную предметную область.

Логические универсальные действия:

анализ объектов с целью выделения признаков (существенных, несущественных);

синтез — составление целого из частей, в том числе самостоятельное достраивание восполнением недостающих компонентов;

выбор оснований и критериев для сравнения, сериации, классификации объектов;

подведение под понятие, выведение следствий;

установление причинно-следственных связей, представление цепочек объектов и явлений;

построение логической цепочки рассуждений, анализ истинности утверждений; доказательство;

выдвижение гипотез и их обоснование.

Постановка и решение проблемы: формулирование проблемы;

самостоятельное создание способов решения проблем творческого и поискового характера.

Коммуникативные универсальные учебные действия обеспечивают социальную компетентность и учёт позиции других людей, партнёров по общению или деятельности;

умение слушать и вступать в диалог; участвовать в коллективном обсуждении проблем;

интегрироваться в группу сверстников и строить продуктивное взаимодействие и сотрудничество со сверстниками и взрослыми.

К коммуникативным действиям относятся:

планирование учебного сотрудничества с учителем и сверстниками — определение цели, функций участников, способов взаимодействия;

постановка вопросов — инициативное сотрудничество в поиске и сборе информации;

разрешение конфликтов — выявление, идентификация проблемы, поиск и оценка альтернативных способов разрешения конфликта, принятие решения и его реализация;

управление поведением партнёра — контроль, коррекция, оценка его действий;

умение с достаточной полнотой и точностью выражать свои мысли в соответствии с задачами и условиями коммуникации;

владение монологической и диалогической формами речи в соответствии с грамматическими и синтаксическими нормами родного языка, современных средств коммуникации.

Развитие системы универсальных учебных действий в составе личностных, регулятивных, познавательных и коммуникативных действий, определяющих развитие психологических способностей личности, осуществляется в рамках нормативно-возрастного развития личностной и познавательной сфер ребёнка. Процесс обучения задаёт содержание и характеристики учебной деятельности ребёнка и тем самым определяет зону ближайшего развития указанных универсальных учебных действий их уровень развития, соответствующий «высокой норме») и их свойства.

Универсальные учебные действия представляют собой целостную систему, в которой происхождение и развитие каждого вида учебного действия определяется его отношением с другими видами учебных действий и общей логикой возрастного развития. Так: общения и саморегуляции развивается способность ребёнка регулировать свою деятельность;

из оценок окружающих и в первую очередь оценок близкого и взрослого формируется представление о себе и своих возможностях, появляется самопринятие самоуважение, т.е. самооценка и Я концепция как результат самоопределения; из ситуативно-познавательного и внеситуативно-познавательного общения формируются познавательные действия ребёнка.

Содержание и способы общения и коммуникации обуславливают развитие способности ребёнка к регуляции поведения и деятельности, познанию мира, определяют образ «Я» как систему представлений о себе, отношении к себе. Именно поэтому особое внимание в программе развития универсальных учебных действий уделяется становлению коммуникативных универсальных учебных действий.

По мере становления личностных действий ребёнка (смыслообразование и самоопределение, нравственно-этическая ориентация) функционирование и развитие универсальных учебных действий (коммуникативных, познавательных и регулятивных)



претерпевает значительные изменения. Регуляция общения, кооперации и сотрудничества проектирует определённые достижения и результаты ребёнка, что вторично приводит к изменению характера его общения и Я концепции.

Познавательные действия также являются существенным ресурсом достижения успеха и оказывают влияние как на эффективность самой деятельности и коммуникации, так и на самооценку, смыслообразование и самоопределение учащегося.

Типовые задачи формирования личностных, регулятивных, познавательных, коммуникативных, универсальных учебных действий. Типовые задачи формирования универсальных учебных действий Типовые задачи формирования универсальных учебных действий конструируются учителем на основании следующих общих подходов:

1. Структура задачи. Любая задача, предназначенная для развития и/или оценки уровня сформированности УУД (личностных, регулятивных, познавательных и коммуникативных) предполагает осуществление субъектом (в свёрнутом или развёрнутом виде) следующих навыков: ознакомление-понимание - применение-анализ-синтез-оценка. В общем виде задача состоит из информационного блока и серии вопросов (практических заданий) к нему.

2. Требования к задачам. Для того, чтобы задачи, предназначенные для оценки тех или иных УУД, были валидными, надёжными и объективными, они должны быть:

- составлены в соответствии с требованиями, предъявляемыми к тестовым заданиям в целом;

- сформулированы на языке, доступном пониманию ученика, претендующего на освоение обладание соответствующих УУД;

- избыточными с точки зрения выраженности в них «зоны ближайшего развития»; -многоуровневыми, т.е. предполагающими возможность оценить: общий подход к решению; выбор необходимой стратегии;

- «модульными», т.е. предусматривающими возможность, сохраняя общий конструкт задачи, менять некоторые из её условий.

Обеспечение преемственности программы формирования универсальных учебных действий при переходе от дошкольного к начальному и основному общему образованию.

Проблема организации преемственности обучения затрагивает все звенья существующей образовательной системы, а именно: переход из дошкольного образовательного учреждения (предшколы) в образовательное учреждение, реализующее основную образовательную программу начального общего образования и далее основную образовательную программу основного и среднего (полного) образования, и, наконец,

высшее учебное заведение. При этом, несмотря на огромные возрастно-психологические различия между обучающимися, переживаемые ими трудности переходных периодов имеют много общего.

Основные проблемы обеспечения преемственности связаны со сложностями формирования у обучающихся с ОВЗ таких универсальных учебных действий, как коммуникативные, речевые, регулятивные, общепознавательные, логические и др.

Наиболее остро проблема преемственности стоит в двух ключевых точках — в момент поступления детей в школу (при переходе из предшкольного звена на уровень начального общего образования) и в период перехода обучающихся на уровень основного общего образования.

Возникновение проблемы преемственности, находящей отражение в трудностях перехода обучающихся на новый уровень образовательной системы, имеет следующие причины:

недостаточно плавное, даже скачкообразное изменение методов и содержания обучения, которое при переходе на уровень основного общего образования, а затем среднего общего образования приводит к падению успеваемости и росту психологических трудностей у учащихся;

обучение на предшествующем уровне часто не обеспечивает достаточной готовности обучающихся к успешному включению в учебную деятельность нового, более сложного уровня.

Физическая готовность определяется состоянием здоровья, уровнем морфофункциональной зрелости организма ребёнка, в том числе развитием двигательных навыков и качеств (тонкая моторная координация), физической и умственной работоспособности.

Психологическая готовность к школе – сложная системная характеристика психического развития ребёнка 6—7 лет, которая предполагает сформированность психологических способностей и свойств, обеспечивающих принятие ребёнком новой социальной позиции школьника; возможность выполнения им учебной деятельности сначала под руководством учителя, а затем переход к её самостоятельному осуществлению; усвоение системы научных понятий; освоение ребёнком новых форм кооперации и учебного сотрудничества в системе отношений с учителем и одноклассниками.

Психологическая готовность к школе имеет следующую структуру: личностная готовность, умственная зрелость и произвольность регуляции поведения и деятельности. Личностная готовность включает мотивационную готовность, коммуникативную готовность, сформированность Я-концепции и самооценки, эмоциональную зрелость. Мотивационная готовность предполагает сформированность социальных мотивов (стремление к социально значимому статусу, потребность в социальном признании, мотив социального долга), учебных и познавательных мотивов. Предпосылками возникновения этих мотивов служат, с одной стороны, формирующееся к концу дошкольного возраста желание детей поступить в школу, с другой — развитие любознательности умственной активности.

Мотивационная готовность характеризуется первичным соподчинением мотивов с доминированием учебно-познавательных мотивов. Коммуникативная готовность выступает как готовность ребёнка к произвольному общению с учителем и сверстниками в контексте поставленной учебной задачи и учебного содержания. Коммуникативная готовность создаёт возможности для продуктивного сотрудничества ребёнка с учителем и трансляции культурного опыта в процессе обучения. Сформированность Я-концепции самосознания характеризуется осознанием ребёнком своих физических возможностей, умений, нравственных качеств, переживаний (личное сознание), характера отношения нему взрослых, способностью оценки своих достижений и личностных качеств, самокритичностью. Эмоциональная готовность выражается в освоении ребёнком социальных норм выражения чувств и в способности регулировать своё поведение на основе эмоционального предвосхищения и прогнозирования. Показателем эмоциональной готовности к школьному обучению является сформированность высших чувств – нравственных переживаний, интеллектуальных чувств (радость познания), эстетических чувств (чувство прекрасного). Выражением личностной готовности к школе является сформированность внутренней позиции школьника, подразумевающей готовность ребёнка принять новую социальную позицию и роль ученика, иерархию мотивов с высокой учебной мотивацией.

Умственную зрелость составляет интеллектуальная, речевая готовность и сформированность восприятия, памяти, внимания, воображения. Интеллектуальная готовность к школе включает особую познавательную позицию ребёнка в отношении мира (децентрацию), переход к понятийному интеллекту, понимание причинности явлений, развитие рассуждения как способа решения мыслительных задач, способность действовать в умственном плане, определённый набор знаний, представлений и умений.

Речевая готовность предполагает сформированность фонематической, лексической, грамматической, синтаксической, семантической сторон речи; развитие

номинативной, обобщающей, планирующей и регулирующей функций речи, диалогической и начальных форм контекстной речи, формирование особой теоретической позиции ребёнка в отношении речевой действительности и выделение слова как её единицы. Восприятие характеризуется всё большей осознанностью, опирается на использование системы общественных сенсорных эталонов и соответствующих перцептивных действий, основывается на взаимосвязи с речью и мышлением. Память и внимание приобретают черты опосредованности, наблюдается рост объёма и устойчивости внимания.

Психологическая готовность в сфере воли и произвольности обеспечивает целенаправленность и планомерность управления ребёнком своей деятельностью и поведением. Воля находит отражение в возможности соподчинения мотивов, целеполагании и сохранении цели, способностях прилагать волевое усилие для её достижения. Произвольность выступает как умение строить своё поведение и деятельность в соответствии с предлагаемыми образцами и правилами, осуществлять планирование, контроль и коррекцию выполняемых действий, используя соответствующие средства.

Не меньшее значение имеет проблема психологической готовности детей и при переходе обучающихся на уровень основного общего образования. Трудности такого перехода — ухудшение успеваемости и дисциплины, рост негативного отношения к учению, возрастание эмоциональной нестабильности, нарушения поведения — обусловлены следующими причинами:

необходимостью адаптации обучающихся к новой организации процесса и содержания обучения (предметная система, разные преподаватели и т. д.);

совпадением начала кризисного периода, в который вступают младшие подростки, со сменой ведущей деятельности (переориентацией подростков на деятельность общения со сверстниками при сохранении значимости учебной деятельности);

недостаточной готовностью детей к более сложной и самостоятельной учебной деятельности, связанной с показателями их интеллектуального, личностного развития главным образом с уровнем сформированности структурных компонентов учебной деятельности (мотивы, учебные действия, контроль, оценка);

недостаточно подготовленным переходом с родного языка на русский язык обучения.

Все эти компоненты присутствуют в программе формирования универсальных учебных действий и заданы в форме требований к планируемым результатам обучения.

Основанием преемственности разных уровней образовательной системы является ориентация на ключевой стратегический приоритет непрерывного образования — формирование умения учиться, которое должно быть обеспечено формированием системы универсальных учебных действий.

Сформированность универсальных учебных действий у обучающихся с ОВЗ при получении НОО определяется на этапе завершения обучения.

### **Программы учебных предметов, курсов коррекционно-развивающей области**

Программы отдельных учебных предметов, курсов коррекционно-развивающей области должны обеспечивать достижение планируемых результатов (личностных, метапредметных, предметных) освоения АООП НОО обучающихся с НОДА.

Программы отдельных учебных предметов, коррекционных курсов разрабатываются на основе: требований к личностным, метапредметным и предметным результатам освоения АООП НОО и программы формирования универсальных учебных действий.

Программы отдельных учебных предметов, коррекционных курсов должны содержать:

- 1) пояснительную записку, в которой конкретизируются общие цели начального общего образования с учетом специфики учебного предмета, коррекционного курса;
- 2) общую характеристику учебного предмета, коррекционного курса;

- 3) описание места учебного предмета, коррекционного курса в учебном плане;
- 4) личностные, метапредметные и предметные результаты освоения конкретного учебного предмета, коррекционного курса;
- 5) содержание учебного предмета, коррекционного курса;
- 6) тематическое планирование с определением основных видов учебной деятельности обучающихся;
- 7) описание материально-технического обеспечения образовательного процесса.

#### **Рабочие программы учебных предметов.**

Рабочая программа по учебному предмету "Русский язык".

Пояснительная записка.

Рабочая программа по предмету "Русский язык" на уровне начального общего образования составлена на основе требований к результатам освоения АООП НОО, установленными ФГОС НОО обучающихся с ОВЗ, федеральной программы воспитания.

Русский язык является основой всего процесса обучения на уровне начального общего образования, успехи в его изучении во многом определяют результаты обучающихся по другим предметам. Русский язык как средство познания действительности обеспечивает развитие интеллектуальных и творческих способностей обучающихся, формирует умения извлекать и анализировать информацию из различных текстов, навыки самостоятельной учебной деятельности.

Предмет "Русский язык" обладает значительным потенциалом в развитии функциональной грамотности обучающихся, особенно таких её компонентов, как языковая, коммуникативная, читательская, общекультурная и социальная грамотность. Первичное знакомство с системой русского языка, богатством его выразительных возможностей, развитие умения правильно и эффективно использовать русский язык в различных сферах и ситуациях общения способствуют успешной социализации обучающегося. Русский язык, выполняя свои базовые функции общения и выражения мысли, обеспечивает межличностное и социальное взаимодействие, участвует в формировании самосознания и мировоззрения личности, является важнейшим средством хранения и передачи информации, культурных традиций, истории русского народа и других народов России. Свободное владение языком, умение выбирать нужные языковые средства во многом определяют возможность адекватного самовыражения взглядов, мыслей, чувств, проявления себя в различных жизненно важных для человека областях.

Изучение русского языка обладает большим потенциалом присвоения традиционных социокультурных и духовно-нравственных ценностей, принятых в обществе правил и норм поведения, в том числе речевого, что способствует формированию внутренней позиции личности. Личностные достижения обучающегося непосредственно связаны с осознанием языка как явления национальной культуры, пониманием связи языка и мировоззрения народа.

Содержание обучения:

##### 1. Виды речевой деятельности:

а) слушание: осознание цели и ситуации устного общения, адекватное восприятие звучащей речи, понимание на слух информации, содержащейся в предъявляемом тексте, определение основной мысли текста, передача его содержания по вопросам;

б) говорение: выбор языковых средств в соответствии с целями и условиями общения для эффективного решения коммуникативной задачи, практическое овладение диалогической формой речи, овладение умениями начать, поддержать, закончить разговор, привлечь внимание, практическое овладение устными монологическими высказываниями в соответствии с учебной задачей (описание, повествование, рассуждение), овладение нормами речевого этикета в ситуациях учебного и бытового общения (приветствие, прощание, извинение, благодарность, обращение с просьбой), соблюдение орфоэпических норм и правильной интонации;

в) чтение: понимание учебного текста, выборочное чтение с целью нахождения необходимого материала, нахождение информации, заданной в тексте в явном виде, формулирование простых выводов на основе информации, содержащейся в тексте,

интерпретация и обобщение содержащейся в тексте информации, анализ и оценка содержания, языковых особенностей и структуры текста;

г) письмо: письмо букв, буквосочетаний, слогов, слов, предложений в системе обучения грамоте, овладение разборчивым, аккуратным письмом с учётом гигиенических требований к этому виду учебной работы, списывание, письмо под диктовку в соответствии с изученными правилами, письменное изложение содержания прослушанного и прочитанного текста (подробное, выборочное), создание небольших собственных текстов (рассказов) по интересной обучающимся тематике (на основе впечатлений, литературных произведений, сюжетных картин, серий картин, просмотра фрагмента видеозаписи).

## 2. Обучение грамоте:

а) фонетика: звуки речи, осознание единства звукового состава слова и его значения, установление числа и последовательности звуков в слове, сопоставление слов, различающихся одним или несколькими звуками, различение гласных и согласных звуков, гласных ударных и безударных, согласных твёрдых и мягких, звонких и глухих, слог как минимальная произносительная единица. Деление слов на слоги, определение места ударения;

б) графика: различение звука и буквы: буква как знак звука, овладение позиционным способом обозначения звуков буквами, буквы гласных как показатель твёрдости-мягкости согласных звуков, функция букв е, ё, ю, я, мягкий знак как показатель мягкости предшествующего согласного звука, знакомство с русским алфавитом как последовательностью букв;

в) чтение: формирование навыка слогового чтения (ориентация на букву, обозначающую гласный звук), плавное слоговое чтение и чтение целыми словами со скоростью, соответствующей индивидуальному темпу обучающегося, осознанное чтение слов, словосочетаний, предложений и коротких текстов, чтение с интонациями и паузами в соответствии со знаками препинания, развитие осознанности и выразительности чтения на материале небольших текстов и стихотворений, знакомство с орфоэпическим чтением (при переходе к чтению целыми словами), орфографическое чтение (проговаривание) как средство самоконтроля при письме под диктовку и при списывании;

г) письмо: усвоение гигиенических требований при письме, развитие мелкой моторики пальцев и свободы движения руки, развитие умения ориентироваться на пространстве листа в тетради и на пространстве классной доски. Овладение начертанием письменных прописных (заглавных) и строчных букв. Письмо букв, буквосочетаний, слогов, слов, предложений с соблюдением гигиенических норм. Овладение разборчивым письмом или печатанием на компьютере. Письмо под диктовку слов и предложений, написание которых не расходится с их произношением. Усвоение приёмов и последовательности правильного списывания текста. Проверка написанного при помощи сличения с текстом образом и послогового чтения написанных слов. Правильное оформление написанных предложений (большая буква в начале предложения, точка в конце). Выработка навыка писать большую букву в именах людей и кличках животных;

д) слово и предложение: восприятие слова как объекта изучения, материала для анализа. Наблюдение над значением слова. Различение слова и предложения. Работа с предложением: выделение слов, изменение их порядка. Интонация в предложении. Моделирование предложения в соответствии с заданной интонацией;

е) орфография: знакомство с правилами правописания и их применение:

раздельное написание слов;

обозначение гласных после шипящих (ча-ща, чу-щу, жи-ши);

прописная (заглавная) буква в начале предложения, в именах собственных;

перенос слов по слогам без стечения согласных;

знаки препинания в конце предложения;

ж) развитие речи: понимание прочитанного текста при самостоятельном чтении вслух и при его прослушивании. Составление небольших рассказов повествовательного характера по серии сюжетных картинок, материалам собственных игр, занятий, наблюдений.

### 3. Формирование грамматического строя речи.

Практическое овладение основными грамматическими закономерностями языка.

Практические грамматические обобщения. Составление предложений. Установление по вопросам связи между словами в предложении, выделение из предложений словосочетаний.

Выделение в предложении слов, обозначающих, о ком или о чем говорится, что говорится. Различение слов, обозначающих предметы, действия, и признаки, их группировка по вопросам "кто?", "что?", "что делает?", "какой (-ая, -ое, -ие)?" "как?" "где?".

Определение рода существительных по окончаниям начальной формы в словосочетаниях с числительными один, одна, одно. Различение единственного и множественного числа.

Различение временных форм глагола по вопросам "что делает?" "что делал?" "что будет делать?", обозначая их соответствующими терминами "настоящее время", "прошедшее время", "будущее время".

Правильная постановка вопросов к словам и определение по ним слов, обозначающих предмет, признак предмета, действие предмета.

Определение рода имен существительных по окончаниям начальной формы, обозначая терминами "мужской род", "средний род", "женский род".

Определение числа существительных, глагола, прилагательных по окончаниям в сочетаниях.

Составление предложений с сочетаниями, обозначающими: предмет и действие; предмет и состояние предмета; пространственные отношения; временные отношения; признаки действия; переходность действия; направленность действия на предмет; косвенный объект; отсутствие или отрицание.

Составление предложений со словосочетаниями, включающими глаголы с приставками: пере-; на-; вз- (вс-); с-(со-); раз- (рас-).

Составление предложений со словосочетаниями, включающими существительные с суффиксами: -енок; онок; -ик, -чик, -очк, -ечк, -ник, -чик, ниц, - ист, -тель, -арь.

Ознакомление с терминами "существительное", "глагол", "прилагательное". 4. Сведения по грамматике и правописанию:

а) фонетика и орфоэпия: гласные и согласные, мягкие и твердые звуки. Деление слов на слоги. Ударение, произношение звуков и сочетаний звуков в соответствии с нормами современного русского литературного языка. Перенос слов по слогам, перенос слова с буквами й, ь. Парные звонкие и глухие согласные звуки. Обозначение их буквами. Правописание звонких и глухих согласных на конце слов. Слоговой и звукобуквенный анализ слов, его роль в формировании навыка письма без пропусков, замены, искажений, перестановок. Обозначение мягкости согласных звуков буквами е, ё, ю, я. Различия и, й. Правописание жи, ши, ча, ща, чу, шу, чк, чн. Мягкий знак для обозначения мягкости согласных в конце и в середине слова между согласными. Ударение. Различение ударных и безударных слогов. Парные звонкие и глухие согласные звуки. Обозначение их буквами. Правописание звонких и глухих согласных на конце слов. Выделение ударных и безударных слогов в слове. Правописание безударных гласных в словах и формах слов (водой - под воду). Двойные согласные в простейших словах. Разделительный мягкий знак (ь). Правописание глухих и звонких согласных в корнях слов. Мягкий знак (ь) как показатель мягкости согласных, разделительный мягкий знак, двойные согласные. Разделительные знаки (буквы ь, ь), двойные согласные в простейших словах. Раздельное написание со словами предлогов с(со), из, к, от;

б) графика: различение звуков и букв. Обозначение на письме твёрдости и мягкости согласных звуков. Использование на письме разделительных ь и ь. Использование небуквенных графических средств: пробела между словами, знака переноса, абзаца. Знание алфавита: правильное название букв, знание их последовательности. Использование алфавита при работе со словарями, справочниками, каталогами. Алфавит. Знание алфавита. Умение найти слово в школьном орфографическом словаре по первой букве. Умение расположить слова в алфавитном порядке (фамилии, имена). Вопросительный и восклицательный знаки в конце предложения (знакомство). Большая буква в именах, отчествах и фамилиях людей, в кличках животных,

названиях городов, деревень, рек;

в) состав слова (морфемика): общее понятие о частях слова: корне, приставке, суффиксе, окончании. Двойные согласные, дальнейшее развитие умения разбирать слово по составу, подбирать однокоренные слова и писать гласные в корне, приставках (кроме приставок на з- и с-, пре- и при-). Корень, однокоренные слова. Общее понятие о корне слова. Однокоренные слова. Выделение корней в однокоренных (родственных) словах. Наблюдение за единообразием написания корней (корм - кормить - кормушка, лес - лесник - лесной). Окончание. Правописание безударных гласных, проверяемых и не проверяемых ударением, в корне слова. Правописание парных звонких и глухих, непроизносимых согласных в корне слова. Упражнения в правильном пользовании школьным орфографическим словарем. Приставка. Правописание гласных и согласных в приставках в-, о-, об-, до-, за-, на-, над-, с-, от-, под- и в соответствующих предлогах. Умение отличать приставку от предлога. Разделительный мягкий знак (ь). Суффикс. Умение подбирать однокоренные слова с приставками и суффиксами. Умение находить суффикс в простых по составу словах. Предлог. Раздельное написание со словами наиболее распространенных предлогов (в, из, к, на, от, по, с, у);

г) морфология. Общие сведения о частях речи: имя существительное, имя прилагательное, местоимение, глагол, предлог. Имя существительное. Его значение, вопросы. Род существительных: мужской, женский, средний. Изменение имен существительных по числам. Мягкий знак (ь) после шипящих в конце слова у существительных женского рода и его отсутствие у существительных мужского рода ("рожь - нож", "ночь - мяч", "вещь - плащ", "мышь - камыш"). Изменение имен существительных по падежам в единственном числе (склонение); 1, 2, 3-е склонение. Умение различать падежи. Правописание безударных окончаний существительных 1, 2, 3-го склонения в единственном числе (кроме существительных на -мя. -ий, -ин, -ин). Склонение имен существительных во множественном числе. Умение правильно употреблять предлоги с именами существительными в различных падежах. Имя прилагательное. Его значение, вопросы. Изменение имен прилагательных по падежам, родам, числам в сочетании с существительными (кроме прилагательных на -ий, -ья, -ье, -ов, -ин). Правописание окончаний -ий, -ий, -ая, -ля, -ое, -ее, -ые, -ин. Правописание безударных окончаний имен прилагательных (кроме прилагательных с основой на шипящие и ц).

Местоимение. Местоимения 1, 2 и 3-го лица единственного и множественного числа. Раздельное написание предлогов с местоимениями. Правильное употребление местоимений в речи (меня, мною, у него, с ней, о нем). Глагол. Его значение, вопросы. Время глагола: настоящее, прошедшее, будущее. Не с глаголами. Общее понятие о неопределенной форме глагола. Изменение глаголов по лицам и числам в настоящем и будущем времени (спряжение). Правописание безударных личных окончаний глаголов. Правописание глаголов во 2-м лице единственного числа (-ешь). Изменение глаголов в прошедшем времени по родам и числам. Знакомство с глаголами на -ся(-сь) и правописание -шься, -тся, -ться;

д) лексика: слова, обозначающие предметы и отвечающие на вопросы "кто?", "что?". Слова, обозначающие признаки предметов и отвечающие на вопросы "какой?", "какая?", "какое?", "какие?". Слова, обозначающие действия предметов и отвечающие на вопросы "что делает?", "что делал?", "что сделает?", "что сделал?". Умение ставить вопросы к словам. Подбор однокоренных слов, относящихся к различным частям речи. Слова, близкие и противоположные по значению (имена существительные, имена прилагательные, глаголы). Выбор точного и образного слова для выражения мысли. Умение пользоваться в речи словами, близкими по значению. Выявление слов, значение которых требует уточнения. Определение значения слова по тексту или уточнение значения с помощью толкового словаря. Представление об однозначных и многозначных словах, о прямом и переносном значении слова;

е) синтаксис: умение выделить словосочетания (пары слов), связанные между собой по смыслу (без предлога и с предлогом); составить предложение с изученными грамматическими формами и распространить предложение. Предложения повествовательные, вопросительные, восклицательные выделить голосом важные по смыслу слова в предложении. Главные члены предложения: подлежащее и сказуемое. Второстепенные члены предложения (без деления на

виды). Предложения с однородными членами с союзами и (без перечисления), а, но и без союзов; интонация перечисления, занятая при перечислении. Умение составить предложения с однородными членами. Знакомство со сложным предложением. Сложные предложения, состоящие из двух простых. Запятая в сложных предложениях. Умение составить сложное предложение и поставить запятую перед союзами и, а, но. Членение речи на предложения. Выделение в предложениях слов, обозначающих, о ком и о чем говорится, что говорится. Главные члены предложения - подлежащее и сказуемое. Связь слов в предложении (по вопросам). Наблюдение за значением предложений, употребление в конце предложений точки, вопросительного, восклицательного знаков. Составление предложений (устно). Запись простых предложений, предварительно проанализированных в классе.

#### 5. Развитие речи:

а) уточнение и обогащение словаря: слова, выражающие поручения, приказания. Слова, обозначающие предметы, действие, местоположение, направление, временные отношения, качество предметов и действий окружающего мира. Слова, обозначающие детенышей животных, виды трудовой деятельности, профессиональные занятия и профессии, детенышей животных, характеризующие предмет по материалу, веществу, принадлежности лицу или животному, отношению к месту или группе лиц. Слова с общим корнем, обозначающие предмет и его качество, лицо и производимое им действие: действия, различающиеся по завершенности и незавершенности и другое. Слова, обозначающие сравнение признаков предметов, оттенки цветов, с эмоционально-экспрессивной окраской, выражающие морально-этическую оценку, нравственные понятия, с переносным значением, образные выражения. Слова, выражающие отрицание и неопределенность (отрицательные и неопределенные местоимения и наречия). Слова и словосочетания, выражающие отношение говорящего к тому, о чем он говорит (вводные слова и словосочетания). Слова, придающие высказыванию различные смысловые и эмоциональные оттенки (междометия и частицы);

б) развитие связной речи: понимание и употребление в речи побудительных предложений, организующих учебный процесс; повествовательных предложений, организующих учебный процесс; повествовательных нераспространенных и распространенных предложений; предложений с отрицанием; предложений с обращением; предложений с однородными членами и обобщающими словами, с прямой речью; сложных предложений с придаточными причинами, цели, времени, места. Владение краткими и полными ответами на вопросы. Составление вопросов устно и письменно. Составление диалогов в форме вопросов и ответов с использованием тематического словаря. Составление и запись рассказов повествовательного характера о труде, играх, учебе, увлечениях детей и другом (по сюжетным картинкам, с помощью вопросов); составление сюжетных рассказов по готовому плану (в форме вопросов, повествовательных предложений). Составление плана сюжетного рассказа под руководством педагогического работника в форме вопросов, повествовательных предложений. Введение в рассказы элементов описания. Понятие об изложении. Изложение под руководством педагогического работника, по готовому и коллективно составленному плану. Выражение связи между частями текста и предложениями с помощью слов "вдруг, потом, однажды, вокруг, неожиданно и других". Составление рассказов (сочинений) с элементами описания внешности, характера человека, с элементами рассуждения (с помощью педагогического работника). Подробный и сжатый рассказ (сочинение) по картинке и серии картинок. Построение устного ответа по учебному материалу (специфика учебно-деловой речи);

в) речевой этикет: устное и письменное составление текстов приглашения, поздравления. Выражение приветствия, благодарности, извинения, просьбы. Слова, используемые при знакомстве;

г) текст: определение темы и основной мысли текста. Выделение частей текста. Оглавление текста и его частей. Сочинения по картинке, серии картинок на темы, близкие обучающимся по их жизненному опыту, а также на основе наблюдений за природой, экскурсий и других впечатлений с предварительной коллективной подготовкой. Определение в тексте основной мысли, не сформулированной прямо. Составление в определенной последовательности



вопросов с целью выяснения причины, обстоятельств, времени, места событий (расспрашивание). Работа над композицией составляемого рассказа (начало, середина, конец). План текста. Составление планов к данным текстам. Создание собственных текстов по предложенным планам.

## **ПОДГОТОВИТЕЛЬНЫЙ КЛАСС**

### **Обучение грамоте**

#### *Развитие речи*

Составление небольших рассказов повествовательного характера по серии сюжетных картинок, на основе собственных игр, занятий. Участие в диалоге (при наличии возможности).

Понимание текста при его прослушивании и при самостоятельном чтении вслух (при наличии возможности).

#### *Слово и предложение*

Различение слова и предложения. Работа с предложением: выделение слов, изменение их порядка.

Восприятие слова как объекта изучения, материала для анализа. Наблюдение над значением слова. Выявление слов, значение которых требует уточнения.

#### *Фонетика*

Звуки речи. Единство звукового состава слова и его значения. Установление последовательности звуков в слове и определение количества звуков. Сопоставление слов, различающихся одним или несколькими звуками. Звуковой анализ слова, работа со звуковыми моделями: построение модели звукового состава слова, подбор слов, соответствующих заданной модели. Различение гласных и согласных звуков, гласных ударных и безударных, согласных твёрдых и мягких, звонких и глухих. Определение места ударения. Слог как минимальная произносительная единица. Количество слогов в слове. Ударный слог.

#### *Графика*

Различение звука и буквы: буква как знак звука. Слоговой принцип русской графики. Буквы гласных как показатель твёрдости — мягкости согласных звуков. Функции букв е, ё, ю, я. Мягкий знак как показатель мягкости предшествующего согласного звука в конце слова. Последовательность букв в русском алфавите.

#### *Чтение*

Слоговое чтение (ориентация на букву, обозначающую гласный звук). Плавное слоговое чтение и чтение целыми словами со скоростью, соответствующей индивидуальному темпу. Осознанное чтение слов, словосочетаний, предложений. Чтение с интонациями и паузами в соответствии со знаками препинания. Выразительное чтение на материале небольших прозаических текстов и стихотворений (при наличии возможности).

Орфоэпическое чтение при переходе к чтению целыми словами (при наличии возможности). Орфографическое чтение (проговаривание) как средство самоконтроля при письме под диктовку и при списывании (при наличии возможности).

#### *Письмо*

Ориентация на пространстве листа в тетради и на пространстве классной доски. Гигиенические требования, которые необходимо соблюдать во время письма.

Начертание письменных прописных и строчных букв. Письмо разборчивым, аккуратным почерком (при наличии возможности). Понимание функции небуквенных графических средств: пробела между словами, знака переноса. Письмо под диктовку слов и предложений, написание которых не расходится с их произношением. Приёмы и последовательность правильного списывания текста.

#### *Орфография и пунктуация*

Правила правописания и их применение: раздельное написание слов; обозначение гласных после шипящих в сочетаниях жи, ши (в положении под ударением), ча, ща, чу, щу; прописная буква в начале предложения, в именах собственных (именах людей, кличках животных);

перенос по слогам слов без стечения согласных; знаки препинания в конце предложения.

## 1 КЛАСС

### *Общие сведения о языке*

Язык как основное средство человеческого общения. Цели и ситуации общения.

### *Фонетика*

Звуки речи. Гласные и согласные звуки, их различение. Ударение в слове. Гласные ударные и безударные. Твёрдые и мягкие согласные звуки, их различение. Звонкие и глухие согласные звуки, их различение. Согласный звук [й'] и гласный звук [и]. Шипящие [ж], [ш], [ч'], [щ'].

Слог. Количество слогов в слове. Ударный слог. Деление слов на слоги (простые случаи, без стечения согласных).

### *Графика*

Звук и буква. Различение звуков и букв. Обозначение на письме твёрдости согласных звуков буквами а, о, у, ы, э; слова с буквой э. Обозначение на письме мягкости согласных звуков буквами е, ё, ю, я, и. Функции букв е, ё, ю, я. Мягкий знак как показатель мягкости предшествующего согласного звука в конце слова.

Установление соотношения звукового и буквенного состава слова в словах типа стол, конь.

Небуквенные графические средства: пробел между словами, знак переноса.

Русский алфавит: правильное название букв (при наличии возможности), их последовательность. Использование алфавита для упорядочения списка слов.

### *Орфоэпия*

Произношение звуков и сочетаний звуков (при наличии возможности), ударение в словах в соответствии с нормами современного русского литературного языка (на ограниченном перечне слов, отрабатываемом в учебнике).

Лексика

Слово как единица языка (ознакомление).

Слово как название предмета, признака предмета, действия предмета (ознакомление).

Выявление слов, значение которых требует уточнения.

### *Синтаксис*

Предложение как единица языка (ознакомление).

Слово, предложение (наблюдение над сходством и различием). Установление связи слов в предложении при помощи смысловых вопросов.

Восстановление деформированных предложений. Составление предложений из набора форм слов.

### *Орфография и пунктуация*

Правила правописания и их применение:

раздельное написание слов в предложении;

прописная буква в начале предложения и в именах собственных: в именах и фамилиях людей, кличках животных;

перенос слов (без учёта морфемного членения слова);

гласные после шипящих в сочетаниях жи, ши (в положении под ударением), ча, ща, чу, шу; сочетания чк, чн;

слова с непроверяемыми гласными и согласными (перечень слов в орфографическом словаре учебника);

знаки препинания в конце предложения: точка, вопросительный и восклицательный знаки.

Алгоритм списывания текста.

### *Развитие речи*

Речь как основная форма общения между людьми. Текст как единица речи (ознакомление).

Ситуация общения: цель общения, с кем и где происходит общение. Ситуации устного общения: чтение диалогов по ролям, просмотр видеоматериалов, прослушивание аудиозаписи (при наличии возможности).

Нормы речевого этикета в ситуациях учебного и бытового общения: приветствие, прощание, извинение, благодарность, обращение с просьбой (при наличии возможности).

Составление небольших рассказов на основе наблюдения.

## **УНИВЕРСАЛЬНЫЕ УЧЕБНЫЕ ДЕЙСТВИЯ (ПРОПЕДЕВТИЧЕСКИЙ УРОВЕНЬ)**

Изучение содержания учебного предмета «Русский язык» в 1 классе способствует на пропедевтическом уровне работе над рядом метапредметных результатов.

### **Познавательные универсальные учебные действия:**

#### *Базовые логические действия:*

сравнивать звуки в соответствии с учебной задачей: определять отличительные особенности гласных и согласных звуков; твёрдых и мягких согласных звуков;

сравнивать звуковой и буквенный состав слова в соответствии с учебной задачей: определять совпадение и расхождение в звуковом и буквенном составе слов;

устанавливать основания для сравнения звукового состава слов: выделять признаки сходства и различия;

характеризовать звуки по заданным признакам; приводить примеры гласных звуков; твёрдых согласных, мягких согласных, звонких согласных, глухих согласных звуков; слов с заданным звуком.

#### *Базовые исследовательские действия:*

проводить изменения звуковой модели по предложенному учителем правилу, подбирать слова к модели;

формулировать выводы о соответствии звукового и буквенного состава слова;

использовать алфавит для самостоятельного упорядочивания списка слов.

#### *Работа с информацией:*

выбирать источник получения информации: уточнять написание слова по орфографическому словарю учебника; место ударения в слове по перечню слов, отрабатываемых в учебнике;

анализировать графическую информацию модели звукового состава слова;

самостоятельно создавать модели звукового состава слова.

### **Коммуникативные универсальные учебные действия**

#### **Общение:**

воспринимать суждения, выражать эмоции в соответствии с целями и условиями общения в знакомой среде;

проявлять уважительное отношение к собеседнику, соблюдать в процессе общения нормы речевого этикета (при наличии возможности);

соблюдать правила ведения диалога (при наличии возможности) ;

воспринимать разные точки зрения;

в процессе учебного диалога отвечать на вопросы по изученному материалу;

строить устное речевое высказывание об обозначении звуков буквами, о звуковом и буквенном составе слова (при наличии возможности) .

### **Регулятивные универсальные учебные действия**

#### *Самоорганизация:*

определять последовательность учебных операций при проведении звукового анализа слова;

определять последовательность учебных операций при списывании;

удерживать учебную задачу при проведении звукового анализа, при обозначении звуков буквами, при списывании текста, при письме под диктовку: применять отрабатываемый способ действия, соотносить цель и результат.

#### *Самоконтроль:*

находить ошибку, допущенную при проведении звукового анализа, при письме под диктовку или списывании слов, предложений, с опорой на указание педагога о наличии ошибки;

оценивать правильность написания букв, соединений букв, слов, предложений.

### **Совместная деятельность:**

принимать цель совместной деятельности, коллективно строить план действий по её достижению, распределять роли, договариваться, учитывать интересы и мнения участников совместной работы;

ответственно выполнять свою часть работы.

## 2 КЛАСС

### *Общие сведения о языке*

— Язык как основное средство человеческого общения и явление национальной культуры. Первоначальные представления о многообразии языкового пространства России и мира.

Методы познания языка: наблюдение, анализ.

### *Фонетика и графика*

— Смыслоразличительная функция звуков; различение звуков и букв; различение ударных и безударных гласных звуков, согласного звука [й'] и гласного звука [и], твёрдых и мягких согласных звуков, звонких и глухих согласных звуков; шипящие согласные звуки [ж], [ш], [ч'], [щ']; обозначение на письме твёрдости и мягкости согласных звуков, функции букв е, ё, ю, я (повторение изученного в 1 классе).

— Парные и непарные по твёрдости — мягкости согласные звуки.

— Парные и непарные по звонкости — глухости согласные звуки.

— Качественная характеристика звука: гласный — согласный; гласный ударный — безударный; согласный твёрдый — мягкий, парный — непарный; согласный звонкий — глухой, парный — непарный.

— Функции ь: показатель мягкости предшествующего согласного в конце и в середине слова; разделительный. Использование на письме разделительных ь и ы.

— Соотношение звукового и буквенного состава в словах с буквами е, ё, ю, я (в начале слова и после гласных).

— Деление слов на слоги (в том числе при стечении согласных).

— Использование знания алфавита при работе со словарями. Небуквенные графические средства: пробел между словами,

— знак переноса, абзац (красная строка), пунктуационные знаки (в пределах изученного).

### *Орфоэпия*

Произношение звуков и сочетаний звуков (при наличии возможности), ударение в словах в соответствии с нормами современного русского литературного языка (на ограниченном перечне слов, отрабатываемом в учебнике). Использование отработанного перечня слов (орфоэпического словаря учебника) для решения практических задач.

### *Лексика*

Слово как единство звучания и значения. Лексическое значение слова (общее представление). Выявление слов, значение которых требует уточнения. Определение значения слова по тексту или уточнение значения с помощью толкового словаря.

Однозначные и многозначные слова (простые случаи, наблюдение).

Наблюдение за использованием в речи синонимов, антонимов.

### *Состав слова (морфемика)*

Корень как обязательная часть слова. Однокоренные (родственные) слова. Признаки однокоренных (родственных) слов. Различение однокоренных слов и синонимов, однокоренных слов и слов с омонимичными корнями. Выделение в словах корня (простые случаи).

Окончание как изменяемая часть слова. Изменение формы слова с помощью окончания. Различение изменяемых и неизменяемых слов.

Суффикс как часть слова (наблюдение). Приставка как часть слова (наблюдение).

### *Морфология*

Имя существительное (ознакомление): общее значение, вопросы («кто?», «что?»), употребление в речи.

Глагол (ознакомление): общее значение, вопросы («что делать?», «что сделать?» и др.), употребление в речи.

Имя прилагательное (ознакомление): общее значение, вопросы («какой?», «какая?», «какое?», «какие?»), употребление в речи.

Предлог. Отличие предлогов от приставок. Наиболее распространённые предлоги: в, на, из, без, над, до, у, о, об и др.

### *Синтаксис*

Порядок слов в предложении; связь слов в предложении (повторение).

Предложение как единица языка. Предложение и слово. Отличие предложения от слова. Наблюдение за выделением в устной речи одного из слов предложения (логическое ударение).

Виды предложений по цели высказывания: повествовательные, вопросительные, побудительные предложения.

Виды предложений по эмоциональной окраске (по интонации): восклицательные и невосклицательные предложения.

### *Орфография и пунктуация*

Прописная буква в начале предложения и в именах собственных (имена, фамилии, клички животных); знаки препинания в конце предложения; перенос слов со строки на строку (без учёта морфемного членения слова); гласные после шипящих в сочетаниях жи, ши (в положении под ударением), ча, ща, чу, щу; сочетания чк, чн (повторение правил правописания, изученных в 1 классе).

Орфографическая зоркость как осознание места возможного возникновения орфографической ошибки. Понятие орфограммы. Различные способы решения орфографической задачи в зависимости от места орфограммы в слове. Использование орфографического словаря учебника для определения (уточнения) написания слова. Контроль и самоконтроль при проверке собственных и предложенных текстов.

Правила правописания и их применение:

разделительный мягкий знак;

сочетания чт, щн, нч;

проверяемые безударные гласные в корне слова;

парные звонкие и глухие согласные в корне слова;

непроверяемые гласные и согласные (перечень слов в орфографическом словаре учебника);

прописная буква в именах собственных: имена, фамилии, отчества людей, клички животных, географические названия;

раздельное написание предлогов с именами существительными.

### *Развитие речи*

Выбор языковых средств в соответствии с целями и условиями устного общения для эффективного решения коммуникативной задачи: для ответа на заданный вопрос, для выражения собственного мнения (при наличии возможности с учетом уровня развития устной речи). Умение вести разговор (начать, поддерживать, закончить разговор, привлечь внимание и др.). Практическое овладение диалогической формой речи. Соблюдение норм речевого этикета и орфоэпических норм в ситуациях учебного и бытового общения. Умение договариваться и приходить к общему решению в совместной деятельности при проведении парной и групповой работы (при наличии возможности с учетом уровня развития устной речи).

Составление устного рассказа по репродукции картины. Составление устного рассказа с опорой на личные наблюдения и на вопросы (при наличии возможности с учетом уровня развития устной речи).

Текст. Признаки текста: смысловое единство предложений

в тексте; последовательность предложений в тексте; выражение в тексте законченной мысли.

Тема текста. Основная мысль. Заглавие текста. Подбор заголовков к предложенным текстам.

Последовательность частей текста (абзацев). Корректирование текстов с нарушенным порядком предложений и абзацев.

Типы текстов: описание, повествование, рассуждение, их особенности (первичное

ознакомление).

Поздравление и поздравительная открытка.

Понимание текста: развитие умения формулировать простые выводы на основе информации, содержащейся в тексте. Выразительное чтение текста вслух с соблюдением правильной интонации (при наличии возможности с учетом уровня развития устной речи).

Подробное изложение повествовательного текста объемом 30—45 слов с опорой на вопросы (при наличии возможности с учетом уровня развития устной речи).

### **УНИВЕРСАЛЬНЫЕ УЧЕБНЫЕ ДЕЙСТВИЯ (ПРОПЕДЕВТИЧЕСКИЙ УРОВЕНЬ)**

Изучение содержания учебного предмета «Русский язык» во 2 классе способствует на пропедевтическом уровне работе над рядом метапредметных результатов.

#### **Познавательные универсальные учебные действия**

##### *Базовые логические действия:*

— сравнивать однокоренные (родственные) слова и синонимы; однокоренные (родственные) слова и слова с омонимичными корнями: называть признаки сходства и различия;

— сравнивать значение однокоренных (родственных) слов: указывать сходства и различия лексического значения;

— сравнивать буквенную оболочку однокоренных (родственных) слов: выявлять случаи чередования;

— устанавливать основания для сравнения слов: на какой вопрос отвечают, что обозначают;

— характеризовать звуки по заданным параметрам;

— определять признак, по которому проведена классификация звуков, букв, слов, предложений;

— находить закономерности в процессе наблюдения за языковыми единицами;

— ориентироваться в изученных понятиях (корень, окончание, текст); соотносить понятие с его краткой характеристикой.

##### *Базовые исследовательские действия:*

— проводить по предложенному плану наблюдение за языковыми единицами (слово, предложение, текст);

— формулировать выводы и предлагать доказательства того, что слова являются / не являются однокоренными (родственными).

##### *Работа с информацией:*

— выбирать источник получения информации: нужный словарь учебника для получения информации;

— устанавливать с помощью словаря значения многозначных слов;

— согласно заданному алгоритму находить в предложенном источнике информацию, представленную в явном виде;

— анализировать текстовую, графическую и звуковую информацию в соответствии с учебной задачей; «читать» информацию, представленную в схеме, таблице;

— с помощью учителя на уроках русского языка создавать схемы, таблицы для представления информации.

#### **Коммуникативные универсальные учебные действия**

##### *Общение:*

— воспринимать и формулировать суждения о языковых единицах;

— проявлять уважительное отношение к собеседнику, соблюдать правила ведения диалога (при наличии возможности с учетом уровня развития устной речи);

— признавать возможность существования разных точек зрения в процессе анализа результатов наблюдения за языковыми единицами;

— корректно и аргументированно высказывать своё мнение о результатах наблюдения за языковыми единицами (при наличии возможности с учетом уровня развития устной речи);

— строить устное диалогическое высказывание (при наличии возможности с учетом уровня развития устной речи);

— строить устное монологическое высказывание на определённую тему, на основе наблюдения с соблюдением орфоэпических норм, правильной интонации (при наличии возможности с учетом уровня развития устной речи);

— устно (при наличии возможности с учетом уровня развития устной речи) и письменно формулировать простые выводы на основе прочитанного или услышанного текста.

#### **Регулятивные универсальные учебные действия**

##### *Самоорганизация:*

— планировать с помощью учителя действия по решению орфографической задачи; выстраивать последовательность выбранных действий.

##### *Самоконтроль:*

— устанавливать с помощью учителя причины успеха/неудач при выполнении заданий по русскому языку;

— корректировать с помощью учителя свои учебные действия для преодоления ошибок при выделении в слове корня и окончания, при списывании текстов и записи под диктовку.

##### **Совместная деятельность:**

— строить действия по достижению цели совместной деятельности при выполнении парных и групповых заданий на уроках русского языка: распределять роли, договариваться, корректно делать замечания и высказывать пожелания участникам совместной работы, спокойно принимать замечания в свой адрес, мирно решать конфликты (в том числе с помощью учителя);

— совместно обсуждать процесс и результат работы;

— ответственно выполнять свою часть работы;

— оценивать свой вклад в общий результат.

### **3 КЛАСС**

#### *Сведения о русском языке*

Русский язык как государственный язык Российской Федерации. Методы познания языка: наблюдение, анализ, лингвистический эксперимент.

#### *Фонетика и графика*

Звуки русского языка: гласный/согласный, гласный ударный/безударный, согласный твёрдый/мягкий, парный/непарный, согласный глухой/звонкий, парный/непарный; функции разделительных мягкого и твёрдого знаков, условия использования на письме разделительных мягкого и твёрдого знаков (повторение изученного).

Соотношение звукового и буквенного состава в словах с разделительными ь и ъ, в словах произносимыми согласными. Использование алфавита при работе со словарями, справочниками, каталогами.

#### *Орфоэпия*

Нормы произношения звуков и сочетаний звуков (при наличии возможности с учетом уровня развития устной речи); ударение в словах в соответствии с нормами современного русского литературного языка (на ограниченном перечне слов, обрабатываемом в учебнике).

Использование орфоэпического словаря для решения практических задач.

#### *Лексика*

Повторение: лексическое значение слова.

Прямое и переносное значение слова (ознакомление). Устаревшие слова (ознакомление).

#### *Состав слова (морфемика)*

Корень как обязательная часть слова; однокоренные (родственные) слова; признаки однокоренных (родственных) слов; различение однокоренных слов и синонимов, однокоренных слов и слов с омонимичными корнями; выделение в словах корня (простые случаи); окончание как изменяемая часть слова (повторение изученного).

Однокоренные слова и формы одного и того же слова. Корень, приставка, суффикс — значимые части слова. Нулевое окончание (ознакомление). Выделение в словах с однозначно

выделяемыми морфемами окончания, корня, приставки, суффикса.

### *Морфология*

Части речи.

Имя существительное: общее значение, вопросы, употребление в речи. Имена существительные единственного и множественного числа. Имена существительные мужского, женского и среднего рода. Падеж имён существительных. Определение падежа, в котором употреблено имя существительное. Изменение имён существительных по падежам и числам (склонение). Имена существительные 1, 2, 3-го склонения. Имена существительные одушевлённые и неодушевлённые.

Имя прилагательное: общее значение, вопросы, употребление в речи. Зависимость формы имени прилагательного от формы имени существительного. Изменение имён прилагательных по родам, числам и падежам (кроме имён прилагательных на -ий, -ов, -ин). Склонение имён прилагательных.

Местоимение (общее представление). Личные местоимения, их употребление в речи. Использование личных местоимений для устранения неоправданных повторов в тексте.

Глагол: общее значение, вопросы, употребление в речи. Неопределённая форма глагола. Настоящее, будущее, прошедшее время глаголов. Изменение глаголов по временам, числам. Род глаголов в прошедшем времени.

Частица не, её значение.

### *Синтаксис*

Предложение. Установление при помощи смысловых (синтаксических) вопросов связи между словами в предложении. Главные члены предложения — подлежащее и сказуемое. Второстепенные члены предложения (без деления на виды). Предложения распространённые и нераспространённые.

Наблюдение за однородными членами предложения с союзами и, а, но и без союзов.

### *Орфография и пунктуация*

Орфографическая зоркость как осознание места возможного возникновения орфографической ошибки, различные способы решения орфографической задачи в зависимости от места орфограммы в слове; контроль и самоконтроль при проверке собственных и предложенных текстов (повторение и применение на новом орфографическом материале).

Использование орфографического словаря для определения (уточнения) написания слова.

Правила правописания и их применение:

разделительный твёрдый знак;

непроизносимые согласные в корне слова;

мягкий знак после шипящих на конце имён существительных;

безударные гласные в падежных окончаниях имён существительных (на уровне наблюдения);

безударные гласные в падежных окончаниях имён прилагательных (на уровне наблюдения); раздельное написание предлогов с личными местоимениями;

непроверяемые гласные и согласные (перечень слов в орфографическом словаре учебника);

раздельное написание частицы не с глаголами.

### *Развитие речи*

Нормы речевого этикета: устное (при наличии возможности с учетом уровня развития устной речи) и письменное приглашение, просьба, извинение, благодарность, отказ и др. Соблюдение норм речевого этикета и орфоэпических норм в ситуациях учебного и бытового общения. Речевые средства, помогающие формулировать и аргументировать собственное мнение в диалоге и дискуссии; договариваться и приходить к общему решению в совместной деятельности; контролировать (устно координировать) действия при проведении парной и групповой работы (при наличии возможности с учетом уровня развития устной речи).

Особенности речевого этикета в условиях общения с людьми, плохо владеющими русским языком.



Повторение и продолжение работы с текстом, начатой во 2 классе: признаки текста, тема текста, основная мысль текста, заголовок, редактирование текстов с нарушенным порядком предложений и абзацев.

План текста. Составление плана текста, написание текста по заданному плану. Связь предложений в тексте с помощью личных местоимений, синонимов, союзов и, а, но. Ключевые слова в тексте.

Определение типов текстов (повествование, описание, рассуждение) и создание собственных текстов заданного типа.

Жанр письма, объявления.

Изложение текста по коллективно или самостоятельно составленному плану.

Изучающее чтение. Функции ознакомительного чтения, ситуации применения.

## **УНИВЕРСАЛЬНЫЕ УЧЕБНЫЕ ДЕЙСТВИЯ (ПРОПЕДЕВТИЧЕСКИЙ УРОВЕНЬ)**

Изучение содержания учебного предмета «Русский язык» в 3 классе способствует работе над рядом метапредметных результатов.

### **Познавательные универсальные учебные действия**

#### *Базовые логические действия:*

- сравнивать грамматические признаки разных частей речи: выделять общие и различные грамматические признаки;
- сравнивать тему и основную мысль текста;
- сравнивать типы текстов (повествование, описание, рассуждение): выделять особенности каждого типа текста;
- сравнивать прямое и переносное значение слова;
- группировать слова на основании того, какой частью речи они являются;
- объединять имена существительные в группы по определённому грамматическому признаку (например, род или число), самостоятельно находить возможный признак группировки;
- определять существенный признак для классификации звуков, предложений;
- ориентироваться в изученных понятиях (подлежащее, сказуемое, второстепенные члены предложения, часть речи, склонение) и соотносить понятие с его краткой характеристикой.

#### *Базовые исследовательские действия:*

- определять разрыв между реальным и желательным качеством текста на основе предложенных учителем критериев;
- с помощью учителя формулировать цель изменения текста, планировать действия по изменению текста;
- высказывать предположение в процессе наблюдения за языковым материалом;
- проводить по предложенному плану несложное лингвистическое мини-исследование, выполнять по предложенному плану проектное задание;
- формулировать выводы об особенностях каждого из трёх типов текстов, подкреплять их доказательствами на основе результатов проведенного наблюдения;
- выбирать наиболее подходящий для данной ситуации тип текста (на основе предложенных критериев).
- Работа с информацией:
- выбирать источник получения информации при выполнении мини-исследования;
- анализировать текстовую, графическую, звуковую информацию в соответствии с учебной задачей;
- самостоятельно создавать схемы, таблицы для представления информации как результата наблюдения за языковыми единицами.

### **Коммуникативные универсальные учебные действия**

#### *Общение:*

- строить речевое высказывание в соответствии с поставленной задачей;
- создавать устные (при наличии возможности с учетом уровня развития устной речи) и

письменные тексты (описание, рассуждение, повествование), адекватные ситуации общения;

- готовить небольшие выступления о результатах групповой работы, наблюдения, выполненного мини-исследования, проектного задания;
- создавать небольшие устные (при наличии возможности с учетом уровня развития устной речи) и письменные тексты, содержащие приглашение, просьбу, извинение, благодарность, отказ, с использованием норм речевого этикета.

### **Регулятивные универсальные учебные действия**

#### *Самоорганизация:*

- планировать действия по решению орфографической задачи; выстраивать последовательность выбранных действий.

#### *Самоконтроль:*

- устанавливать причины успеха/неудач при выполнении заданий по русскому языку;
- корректировать с помощью учителя свои учебные действия для преодоления ошибок при выделении в слове корня и окончания, при определении части речи, члена предложения при списывании текстов и записи под диктовку.

### **Совместная деятельность:**

- формулировать краткосрочные и долгосрочные цели (индивидуальные с учётом участия в коллективных задачах) при выполнении коллективного мини-исследования или проектного задания на основе предложенного формата планирования, распределения промежуточных шагов и сроков;

- выполнять совместные (в группах) проектные задания с опорой на предложенные образцы;

- при выполнении совместной деятельности справедливо распределять работу, договариваться, обсуждать процесс и результат совместной работы;

- проявлять готовность выполнять разные роли: руководителя (лидера), подчиненного, проявлять самостоятельность, организованность, инициативность для достижения общего успеха деятельности.

### **4 КЛАСС**

#### *Сведения о русском языке*

Русский язык как язык межнационального общения. Различные методы познания языка: наблюдение, анализ, лингвистический эксперимент, мини-исследование, проект.

#### *Фонетика и графика*

Характеристика, сравнение, классификация звуков вне слова и в слове по заданным параметрам. Звуко-буквенный разбор слова (по отработанному алгоритму).

#### *Орфоэпия*

Правильная интонация в процессе говорения и чтения (при наличии возможности с учетом уровня развития устной речи). Нормы произношения звуков и сочетаний звуков (при наличии возможности с учетом уровня развития устной речи); ударение в словах в соответствии с нормами современного русского литературного языка (на ограниченном перечне слов, отрабатываемом в учебнике).

Использование орфоэпических словарей русского языка при определении правильного произношения слов.

#### *Лексика*

Повторение и продолжение работы: наблюдение за использованием в речи синонимов, антонимов, устаревших слов (простые случаи).

Наблюдение за использованием в речи фразеологизмов (простые случаи).

#### *Состав слова (морфемика)*

Состав изменяемых слов, выделение в словах с однозначно выделяемыми морфемами окончания, корня, приставки, суффикса (повторение изученного).

#### *Основа слова.*

Состав неизменяемых слов (ознакомление).

Значение наиболее употребляемых суффиксов изученных частей речи (ознакомление).

## *Морфология*

Части речи самостоятельные и служебные.

Имя существительное. Склонение имён существительных (кроме существительных на -мя, -ий, -ие, -ия; на -ья типа гостья, на -ье типа ожерелье во множественном числе; а также кроме собственных имён существительных на -ов, -ин, -ий); имена существительные 1, 2, 3-го склонения (повторение изученного). Несклоняемые имена существительные (ознакомление).

Имя прилагательное. Зависимость формы имени прилагательного от формы имени существительного (повторение). Склонение имён прилагательных во множественном числе.

Местоимение. Личные местоимения (повторение). Личные местоимения 1-го и 3-го лица единственного и множественного числа; склонение личных местоимений.

Глагол. Изменение глаголов по лицам и числам в настоящем и будущем времени (спряжение). I и II спряжение глаголов. Способы определения I и II спряжения глаголов.

Наречие (общее представление). Значение, вопросы, употребление в речи.

Предлог. Отличие предлогов от приставок (повторение). Союз; союзы и, а, но в простых и сложных предложениях. Частица не, её значение (повторение).

## *Синтаксис*

Слово, сочетание слов (словосочетание) и предложение, осознание их сходства и различий; виды предложений по цели высказывания (повествовательные, вопросительные и побудительные); виды предложений по эмоциональной окраске (восклицательные и невосклицательные); связь между словами в словосочетании и предложении (при помощи смысловых вопросов); распространённые и нераспространённые предложения (повторение изученного).

Предложения с однородными членами: без союзов, с союзами а, но, с одиночным союзом и. Интонация перечисления в предложениях с однородными членами.

Простое и сложное предложение (ознакомление). Сложные предложения: сложносочинённые с союзами и, а, но; бессоюзные сложные предложения (без называния терминов).

## *Орфография и пунктуация*

Повторение правил правописания, изученных в 1, 2, 3 классах. Орфографическая зоркость как осознание места возможного возникновения орфографической ошибки; различные способы решения орфографической задачи в зависимости от места орфограммы в слове; контроль при проверке собственных и предложенных текстов (повторение и применение на новом орфографическом материале).

Использование орфографического словаря для определения (уточнения) написания слова.

Правила правописания и их применение:

безударные падежные окончания имён существительных (кроме существительных на -мя, -ий, -ие, -ия, на -ья типа гостья, на -ье типа ожерелье во множественном числе, а также кроме собственных имён существительных на -ов, -ин, -ий);

безударные падежные окончания имён прилагательных;

мягкий знак после шипящих на конце глаголов в форме 2-го лица единственного числа;

наличие или отсутствие мягкого знака в глаголах на

-ться и -тся;

безударные личные окончания глаголов;

знаки препинания в предложениях с однородными членами, соединёнными союзами и, а, но и без союзов.

Знаки препинания в сложном предложении, состоящем из двух простых (наблюдение).

Знаки препинания в предложении с прямой речью после слов автора (наблюдение).

## *Развитие речи*

Повторение и продолжение работы, начатой в предыдущих классах: ситуации устного (при наличии возможности с учетом уровня развития устной речи) и письменного общения (письмо, поздравительная открытка, объявление и др.); диалог; монолог; отражение темы

текста или основной мысли в заголовке.

Корректирование текстов (заданных и собственных) с учётом точности, правильности, богатства и выразительности письменной речи.

Изложение (подробный устный и письменный пересказ текста; выборочный устный пересказ текста при наличии возможности с учетом уровня развития устной речи).

*Сочинение как вид письменной работы.*

Изучающее чтение. Поиск информации, заданной в тексте в явном виде. Формулирование простых выводов на основе информации, содержащейся в тексте. Интерпретация и обобщение содержащейся в тексте информации. Ознакомительное чтение в соответствии с поставленной задачей.

## **УНИВЕРСАЛЬНЫЕ УЧЕБНЫЕ ДЕЙСТВИЯ (ПРОПЕДЕВТИЧЕСКИЙ УРОВЕНЬ)**

Изучение содержания учебного предмета «Русский язык» в 4 классе способствует работе над рядом метапредметных результатов.

### **Познавательные универсальные учебные действия**

*Базовые логические действия:*

— устанавливать основания для сравнения слов, относящихся к разным частям речи; устанавливать основания для сравнения слов, относящихся к одной части речи, отличающихся грамматическими признаками;

— группировать слова на основании того, какой частью речи они являются;

— объединять глаголы в группы по определённому признаку (например, время, спряжение);

— объединять предложения по определённому признаку, самостоятельно устанавливать этот признак;

— классифицировать предложенные языковые единицы;

— устно характеризовать языковые единицы по заданным признакам;

— ориентироваться в изученных понятиях (склонение, спряжение, неопределённая форма, однородные члены предложения, сложное предложение) и соотносить понятие с его краткой характеристикой.

*Базовые исследовательские действия:*

— сравнивать несколько вариантов выполнения заданий по русскому языку, выбирать наиболее целесообразный (на основе предложенных критериев);

— проводить по предложенному алгоритму различные виды анализа (звуко-буквенный, морфемный, морфологический, синтаксический);

— формулировать выводы и подкреплять их доказательствами на основе результатов проведённого наблюдения за языковым материалом (классификации, сравнения, мини-исследования);

— выявлять недостаток информации для решения учебной (практической) задачи на основе предложенного алгоритма;

— прогнозировать возможное развитие речевой ситуации.

*Работа с информацией:*

— выбирать источник получения информации, работать со словарями, справочниками в поисках информации, необходимой для решения учебно-практической задачи; находить дополнительную информацию, используя справочники и словари;

— распознавать достоверную и недостоверную информацию о языковых единицах самостоятельно или на основании предложенного учителем способа её проверки;

— соблюдать элементарные правила информационной безопасности при поиске для выполнения заданий по русскому языку информации в информационно-телекоммуникационной сети «Интернет»;

— самостоятельно создавать схемы, таблицы для представления информации.

### **Коммуникативные универсальные учебные действия**

*Общение:*

— воспринимать и формулировать суждения, выбирать адекватные языковые средства для выражения эмоций в соответствии с целями и условиями общения в знакомой среде (при наличии возможности с учетом уровня развития устной речи);

— строить устное высказывание при обосновании правильности написания, при обобщении результатов наблюдения за орфографическим материалом (при наличии возможности с учетом уровня развития устной речи);

— создавать устные (при наличии возможности с учетом уровня развития устной речи) и письменные тексты (описание, рассуждение, повествование), определяя необходимый в данной речевой ситуации тип текста;

— готовить небольшие публичные выступления (при наличии возможности с учетом уровня развития устной речи);

— подбирать иллюстративный материал (рисунки, фото, плакаты) к тексту выступления.

#### **Регулятивные универсальные учебные действия:**

##### *Самоорганизация:*

— самостоятельно планировать действия по решению учебной задачи для получения результата;

— выстраивать последовательность выбранных действий;

— предвидеть трудности и возможные ошибки.

— Самоконтроль:

— контролировать процесс и результат выполнения задания, корректировать учебные действия для преодоления ошибок;

— находить ошибки в своей и чужих работах, устанавливать их причины;

— оценивать по предложенным критериям общий результат деятельности и свой вклад в неё;

— адекватно принимать оценку своей работы.

##### **Совместная деятельность:**

— принимать цель совместной деятельности, коллективно строить действия по её достижению: распределять роли, договариваться, обсуждать процесс и результат совместной работы;

— проявлять готовность руководить, выполнять поручения, подчиняться;

— ответственно выполнять свою часть работы;

— оценивать свой вклад в общий результат;

— выполнять совместные проектные задания с опорой на предложенные образцы, планы, идеи.

#### **Планируемые результаты освоения учебного предмета.**

##### **ЛИЧНОСТНЫЕ РЕЗУЛЬТАТЫ**

В результате изучения предмета «Русский язык» на уровне начального общего образования у обучающегося будут сформированы следующие личностные результаты.

##### *Гражданско-патриотического воспитания:*

— становление ценностного отношения к своей Родине, в том числе через изучение русского языка, отражающего историю и культуру страны;

— осознание своей этнокультурной и российской гражданской идентичности, понимание роли русского языка как государственного языка Российской Федерации и языка межнационального общения народов России;

— осознание своей сопричастности к прошлому, настоящему и будущему своей страны и родного края, в том числе через обсуждение ситуаций при работе с текстами на уроках русского языка;

— проявление уважения к своему и другим народам, формируемое в том числе на основе примеров из текстов, с которыми идёт работа на уроках русского языка;

— первоначальные представления о человеке как члене общества, о правах и ответственности, уважении и достоинстве человека, о нравственно-этических нормах

поведения и правилах межличностных отношений, в том числе отражённых в текстах, с которыми идёт работа на уроках русского языка.

*Духовно-нравственного воспитания:*

- осознание языка как одной из главных духовно-нравственных ценностей народа;
- признание индивидуальности каждого человека с опорой на собственный жизненный и читательский опыт;
- проявление сопереживания, уважения и доброжелательности, в том числе с использованием адекватных языковых средств для выражения своего состояния и чувств;
- неприятие любых форм поведения, направленных на причинение физического и морального вреда другим людям (в том числе связанного с использованием недопустимых средств языка).

*Эстетического воспитания:*

- уважительное отношение и интерес к художественной культуре, восприимчивость к разным видам искусства, традициям и творчеству своего и других народов;
- стремление к самовыражению в искусстве слова; осознание важности русского языка как средства общения и самовыражения.

*Физического воспитания, формирования культуры здоровья и эмоционального благополучия:*

- соблюдение правил безопасного поиска в информационной среде дополнительной информации в процессе языкового образования;
- бережное отношение к физическому и психическому здоровью, проявляющееся в выборе приемлемых способов речевого самовыражения и соблюдении норм речевого этикета и правил общения.

*Трудового воспитания:*

- осознание ценности труда в жизни человека и общества (в том числе благодаря примерам из текстов, с которыми идёт работа на уроках русского языка), интерес к различным профессиям, возникающий при обсуждении примеров из текстов, с которыми идёт работа на уроках русского языка.

*Экологического воспитания:*

- бережное отношение к природе, формируемое в процессе работы с текстами;
- неприятие действий, приносящих вред природе.
- Ценности научного познания:
- первоначальные представления о научной картине мира (в том числе первоначальные представления о системе языка как одной из составляющих целостной научной картины мира);
- познавательные интересы, активность, инициативность, любознательность и самостоятельность в познании, в том числе познавательный интерес к изучению русского языка, активность и самостоятельность в его познании.

**МЕТАПРЕДМЕТНЫЕ РЕЗУЛЬТАТЫ**

В результате изучения предмета «Русский язык» на уровне начального общего образования у обучающегося будут сформированы следующие познавательные универсальные учебные действия.

**Познавательные универсальные учебные действия**

*Базовые логические действия:*

- сравнивать различные языковые единицы (звуки, слова, предложения, тексты), устанавливать основания для сравнения языковых единиц (частеречная принадлежность, грамматический признак, лексическое значение и др.); устанавливать аналогии языковых единиц;
- объединять объекты (языковые единицы) по определённому признаку;
- определять существенный признак для классификации языковых единиц (звуков, частей речи, предложений, текстов); классифицировать языковые единицы;
- находить в языковом материале закономерности и противоречия на основе

предложенного учителем алгоритма наблюдения; анализировать алгоритм действий при работе с языковыми единицами, самостоятельно выделять учебные операции при анализе языковых единиц;

- выявлять недостаток информации для решения учебной и практической задачи на основе предложенного алгоритма, формулировать запрос на дополнительную информацию;
- устанавливать причинно-следственные связи в ситуациях наблюдения за языковым материалом, делать выводы.

#### *Базовые исследовательские действия:*

- с помощью учителя формулировать цель, планировать изменения языкового объекта, речевой ситуации;
- сравнивать несколько вариантов выполнения задания, выбирать наиболее целесообразный (на основе предложенных критериев);
- проводить по предложенному плану несложное лингвистическое мини-исследование, выполнять по предложенному плану проектное задание;
- формулировать выводы и подкреплять их доказательствами на основе результатов проведённого наблюдения за языковым материалом (классификации, сравнения, исследования); формулировать с помощью учителя вопросы в процессе анализа предложенного языкового материала;
- прогнозировать возможное развитие процессов, событий и их последствия в аналогичных или сходных ситуациях.

#### *Работа с информацией:*

- выбирать источник получения информации: нужный словарь для получения запрашиваемой информации, для уточнения;
- согласно заданному алгоритму находить представленную в явном виде информацию в предложенном источнике: в словарях, справочниках;
- распознавать достоверную и недостоверную информацию самостоятельно или на основании предложенного учителем способа её проверки (обращаясь к словарям, справочникам, учебнику);
- соблюдать с помощью взрослых (педагогических работников, родителей, законных представителей) правила информационной безопасности при поиске информации в информационно-телекоммуникационной сети «Интернете» (информации о написании и произношении слова, о значении слова, о происхождении слова, о синонимах слова);
- анализировать и создавать текстовую, видео-, графическую, звуковую информацию в соответствии с учебной задачей;
- понимать лингвистическую информацию, зафиксированную в виде таблиц, схем; самостоятельно создавать схемы, таблицы для представления лингвистической информации.

#### **Коммуникативные универсальные учебные действия**

К концу обучения на уровне начального общего образования у обучающегося формируются коммуникативные универсальные учебные действия с учетом уровня развития их устной речи.

#### *Общение:*

- воспринимать и формулировать суждения, выражать эмоции в соответствии с целями и условиями общения в знакомой среде (при наличии возможности с учетом уровня развития устной речи);
- проявлять уважительное отношение к собеседнику, соблюдать правила ведения диалога и дискуссии (при наличии возможности с учетом уровня развития устной речи);
- признавать возможность существования разных точек зрения;
- корректно и аргументированно высказывать своё мнение (при наличии возможности с учетом уровня развития устной речи);
- строить речевое высказывание в соответствии с поставленной задачей (при наличии возможности с учетом уровня развития устной речи);
- создавать устные (при наличии возможности с учетом уровня развития устной речи) и

письменные тексты (описание, рассуждение, повествование) в соответствии с речевой ситуацией;

— готовить небольшие публичные выступления о результатах парной и групповой работы, о результатах наблюдения, выполненного мини-исследования, проектного задания (при наличии возможности с учетом уровня развития устной речи);

— подбирать иллюстративный материал (рисунки, фото, плакаты) к тексту выступления.

### **Регулятивные универсальные учебные действия**

К концу обучения на уровне начального общего образования у обучающегося формируются регулятивные универсальные учебные действия.

#### *Самоорганизация:*

— планировать действия по решению учебной задачи для получения результата;

— выстраивать последовательность выбранных действий.

— Самоконтроль:

— устанавливать причины успеха/неудач учебной деятельности;

— корректировать свои учебные действия для преодоления речевых и орфографических ошибок;

— соотносить результат деятельности с поставленной учебной задачей по выделению, характеристике, использованию языковых единиц;

— находить ошибку, допущенную при работе с языковым материалом, находить орфографическую и пунктуационную ошибку;

— сравнивать результаты своей деятельности и деятельности одноклассников, объективно оценивать их по предложенным критериям.

#### *Совместная деятельность:*

— формулировать краткосрочные и долгосрочные цели (индивидуальные с учётом участия в коллективных задачах) в стандартной (типовой) ситуации на основе предложенного учителем формата планирования, распределения промежуточных шагов и сроков;

— принимать цель совместной деятельности, коллективно строить действия по её достижению: распределять роли, договариваться, обсуждать процесс и результат совместной работы;

— проявлять готовность руководить, выполнять поручения, подчиняться, самостоятельно разрешать конфликты;

— ответственно выполнять свою часть работы;

— оценивать свой вклад в общий результат;

— выполнять совместные проектные задания с опорой на предложенные образцы.

### **ПРЕДМЕТНЫЕ РЕЗУЛЬТАТЫ**

Предметные результаты освоения АООП НОО включают освоенные обучающимися знания и умения, специфичные для изучаемой образовательной области, готовность их применения:

1) Сформирование первоначальных представлений о единстве и многообразии языкового и культурного пространства России, о языке как основе национального самосознания;

2) понимание обучающимися того, что язык представляет собой явление национальной культуры и основное средство человеческого общения, осознание значения русского языка как государственного языка Российской Федерации, языка межнационального общения;

3) сформированность позитивного отношения к правильной устной и письменной речи как показателям общей культуры и гражданской позиции человека;

4) овладение первоначальными представлениями о нормах русского и родного литературного языка (орфоэпических, лексических, грамматических) и правилах речевого этикета; умение ориентироваться в целях, задачах, средствах и условиях общения, выбирать адекватные языковые средства для успешного решения коммуникативных задач;

5) овладение учебными действиями с языковыми единицами и умение использовать знания для решения познавательных, практических и коммуникативных задач.

### **ПОДГОТОВИТЕЛЬНЫЙ КЛАСС**



К концу обучения в подготовительном классе обучающийся научится:

- различать слово и предложение; вычленять слова из предложений;
- вычленять звуки из слова;
- различать гласные и согласные звуки;
- различать ударные и безударные гласные звуки;
- различать мягкие и твёрдые согласные звуки (вне слова и в слове);
- различать понятия «звук» и «буква»;
- определять количество слогов в слове; делить слова на слоги (простые случаи: слова без стечения согласных); определять в слове ударный слог;
- обозначать на письме мягкость согласных звуков буквами е, ё, ю, я и буквой ь в конце слова;
- правильно называть буквы русского алфавита;
- в силу физических возможностей писать аккуратным разборчивым почерком без искажений: прописные и строчные буквы, соединения букв, слова;
- в силу физических возможностей печатать прописные и строчные буквы, слова и предложения с использованием специализированных компьютерных и ассистивных технологий;
- применять изученные правила правописания: отдельное написание слов в предложении; знак препинания в конце повествовательного предложения; прописная буква в начале предложения и в именах собственных (именах, фамилиях людей, кличках животных); перенос слов по слогам (простые случаи: слова из слогов типа «согласный + гласный»); гласные после шипящих в сочетаниях жи, ши (в положении под ударением), ча, ща, чу, щу;
- правильно списывать (без пропусков и искажений букв) слова и предложения;
- находить и исправлять ошибки на изученные правила, описки;
- понимать прослушанный текст;
- находить в тексте слова, значение которых требует уточнения;
- составлять предложение из набора форм слов;
- устно составлять текст из 3—5 предложений по сюжетным картинкам;
- использовать изученные понятия в процессе решения учебных задач.

## 1 КЛАСС

К концу обучения в 1 классе обучающийся научится:

- различать слово и предложение; вычленять слова из предложений;
- вычленять звуки из слова;
- различать гласные и согласные звуки (в том числе различать в словах согласный звук [й'] и гласный звук [и]);
- различать ударные и безударные гласные звуки;
- различать согласные звуки: мягкие и твёрдые, звонкие и глухие (вне слова и в слове);
- различать понятия «звук» и «буква»;
- определять количество слогов в слове; делить слова на слоги (простые случаи: слова без стечения согласных); определять в слове ударный слог;
- обозначать на письме мягкость согласных звуков буквами е, ё, ю, я и буквой ь в конце слова;
- правильно называть буквы русского алфавита (при наличии возможности с учетом уровня развития устной речи); использовать знание последовательности букв русского алфавита для упорядочения небольшого списка слов;
- писать аккуратным разборчивым почерком без искажений прописные и строчные буквы, соединения букв, слова (при наличии возможности с учетом уровня развития моторики рук);
- применять изученные правила правописания: отдельное написание слов в предложении; знаки препинания в конце предложения: точка, вопросительный и восклицательный знаки; прописная буква в начале предложения и в именах собственных (именах, фамилиях людей, кличках животных); перенос слов по слогам (простые случаи:

слова из слогов типа «согласный + гласный»); гласные после шипящих в сочетаниях жи, ши (в положении под ударением), ча, ша, чу, шу; непроверяемые гласные и согласные (перечень слов в орфографическом словаре учебника);

— правильно списывать (без пропусков и искажений букв) слова и предложения, тексты объёмом не более 25 слов;

— писать под диктовку (без пропусков и искажений букв) слова, предложения из 3—5 слов, тексты объёмом не более 20 слов, правописание которых не расходится с произношением;

— находить и исправлять ошибки на изученные правила, опiski;

— понимать прослушанный текст;

— читать вслух (при наличии возможности с учетом уровня развития устной речи) и про себя (с пониманием) короткие тексты с соблюдением интонации и пауз в соответствии со знаками препинания в конце предложения;

— находить в тексте слова, значение которых требует уточнения;

— составлять предложение из набора форм слов;

— устно составлять текст из 3—5 предложений по сюжетным картинкам и на основе наблюдений (при наличии возможности с учетом уровня развития устной речи);

— использовать изученные понятия в процессе решения учебных задач.

## 2 КЛАСС

К концу обучения во 2 классе обучающийся научится:

— осознавать язык как основное средство общения;

— характеризовать согласные звуки вне слова и в слове по заданным параметрам: согласный парный/непарный по твёрдости/мягкости; согласный парный/непарный по звонкости/глухости;

— определять количество слогов в слове; делить слово на слоги (в том числе слова со стечением согласных);

— устанавливать соотношение звукового и буквенного состава, в том числе с учётом функций букв е, ё, ю, я;

— обозначать на письме мягкость согласных звуков буквой мягкий знак в середине слова;

— находить однокоренные слова;

— выделять в слове корень (простые случаи);

— выделять в слове окончание;

— выявлять в тексте случаи употребления многозначных слов, понимать их значения и уточнять значение по учебным словарям; выявлять случаи употребления синонимов и антонимов (без называния терминов);

— распознавать слова, отвечающие на вопросы «кто?», «что?»;

— распознавать слова, отвечающие на вопросы «что делать?», «что сделать?» и др.;

— распознавать слова, отвечающие на вопросы «какой?», «какая?», «какое?», «какие?»;

— определять вид предложения по цели высказывания и по эмоциональной окраске;

— находить место орфограммы в слове и между словами на изученные правила;

— применять изученные правила правописания, в том числе: сочетания чк, чн, чт; щн, нч; проверяемые безударные гласные в корне слова; парные звонкие и глухие согласные в корне слова; непроверяемые гласные и согласные (перечень слов в орфографическом словаре учебника); прописная буква в именах, отчествах, фамилиях людей, кличках животных, географических названиях; раздельное написание предлогов с именами существительными, разделительный мягкий знак;

— правильно списывать (без пропусков и искажений букв) слова и предложения, тексты объёмом не более 50 слов;

— писать под диктовку (без пропусков и искажений букв) слова, предложения, тексты объёмом не более 45 слов с учётом изученных правил правописания;

— находить и исправлять ошибки на изученные правила, опiski;

— пользоваться толковым, орфографическим, орфоэпическим словарями учебника;

— строить устное диалогическое и монологическое высказывание (2—4 предложения на определённую тему, по наблюдениям) с соблюдением орфоэпических норм, правильной интонации (при наличии возможности с учетом уровня развития устной речи) ;

— формулировать простые выводы на основе прочитанного (услышанного) устно (при наличии возможности с учетом уровня развития устной речи) и письменно (1—2 предложения);

— составлять предложения из слов, устанавливая между ними смысловую связь по вопросам;

— определять тему текста и озаглавливать текст, отражая его тему;

— составлять текст из разрозненных предложений, частей текста;

— писать подробное изложение повествовательного текста объёмом 30—45 слов с опорой на вопросы;

— объяснять своими словами значение изученных понятий; использовать изученные понятия в процессе решения учебных задач.

### 3 КЛАСС

К концу обучения в 3 классе обучающийся научится:

— объяснять значение русского языка как государственного языка Российской Федерации;

— характеризовать, сравнивать, классифицировать звуки вне слова и в слове по заданным параметрам;

— производить звуко-буквенный анализ слова (в словах с орфограммами; без транскрибирования);

— определять функцию разделительных мягкого и твёрдого знаков в словах; устанавливать соотношение звукового и буквенного состава, в том числе с учётом функций букв е, ё, ю, я, в словах с разделительными ь, ъ, в словах с непроизносимыми согласными;

— различать однокоренные слова и формы одного и того же слова; различать однокоренные слова и слова с омонимичными корнями (без называния термина); различать однокоренные слова и синонимы;

— находить в словах с однозначно выделяемыми морфемами окончание, корень, приставку, суффикс;

— выявлять случаи употребления синонимов и антонимов; подбирать синонимы и антонимы к словам разных частей речи;

— распознавать слова, употреблённые в прямом и переносном значении (простые случаи);

— определять значение слова в тексте;

— распознавать имена существительные; определять грамматические признаки имён существительных: род, число, падеж; склонять в единственном числе имена существительные с ударными окончаниями;

— распознавать имена прилагательные; определять грамматические признаки имён прилагательных: род, число, падеж;

— изменять имена прилагательные по падежам, числам, родам (в единственном числе) в соответствии с падежом, числом и родом имён существительных;

— распознавать глаголы; различать глаголы, отвечающие на вопросы «что делать?» и «что сделать?»; определять грамматические признаки глаголов: форму времени, число, род (в прошедшем времени); изменять глагол по временам (простые случаи), в прошедшем времени по родам;

— распознавать личные местоимения (в начальной форме); использовать личные местоимения для устранения неоправданных повторов в тексте;

— различать предлоги и приставки;

— определять вид предложения по цели высказывания и по эмоциональной окраске;

— находить главные и второстепенные (без деления на виды) члены предложения;

— распознавать распространённые и нераспространённые предложения;

— находить место орфограммы в слове и между словами на изученные правила; применять изученные правила правописания, в том числе непроверяемые гласные и согласные (перечень

слов в орфографическом словаре учебника); непроизносимые согласные в корне слова; разделительный твёрдый знак; мягкий знак после шипящих на конце имён существительных; не с глаголами; раздельное написание предлогов со словами;

- правильно списывать слова, предложения, тексты объёмом не более 70 слов;
- писать под диктовку тексты объёмом не более 65 слов с учётом изученных правил правописания;
- находить и исправлять ошибки на изученные правила, описки;
- понимать тексты разных типов, находить в тексте заданную информацию;
- формулировать устно (при наличии возможности с учетом уровня развития устной речи) и письменно на основе прочитанной (услышанной) информации простые выводы (1—2 предложения);
- строить устное диалогическое и монологическое высказывание (3—5 предложений на определённую тему, по результатам наблюдений) с соблюдением орфоэпических норм, правильной интонации; создавать небольшие устные и письменные тексты (2—4 предложения), содержащие приглашение, просьбу, извинение, благодарность, отказ, с использованием норм речевого этикета;
- определять связь предложений в тексте (с помощью личных местоимений, синонимов, союзов и, а, но);
- определять ключевые слова в тексте;
- определять тему текста и основную мысль текста;
- выявлять части текста (абзацы) и отражать с помощью ключевых слов или предложений их смысловое содержание;
- составлять план текста, создавать по нему текст и корректировать текст;
- писать подробное изложение по заданному, коллективно или самостоятельно составленному плану;
- объяснять своими словами значение изученных понятий, использовать изученные понятия в процессе решения учебных задач;
- уточнять значение слова с помощью толкового словаря.

#### 4 КЛАСС

К концу обучения в 4 классе обучающийся научится:

- осознавать многообразие языков и культур на территории Российской Федерации, осознавать язык как одну из главных духовно-нравственных ценностей народа;
- объяснять роль языка как основного средства общения;
- объяснять роль русского языка как государственного языка Российской Федерации и языка межнационального общения;
- осознавать правильную устную и письменную речь как показатель общей культуры человека;
- проводить звуко-буквенный разбор слов (в соответствии с предложенным в учебнике алгоритмом);
- подбирать к предложенным словам синонимы; подбирать к предложенным словам антонимы;
- выявлять в речи слова, значение которых требует уточнения, определять значение слова по контексту;
- проводить разбор по составу слов с однозначно выделяемыми морфемами; составлять схему состава слова; соотносить состав слова с представленной схемой;
- устанавливать принадлежность слова к определённой части речи (в объёме изученного) по комплексу освоенных грамматических признаков;
- определять грамматические признаки имён существительных: склонение, род, число, падеж; проводить разбор имени существительного как части речи;
- определять грамматические признаки имён прилагательных: род (в единственном числе), число, падеж; проводить разбор имени прилагательного как части речи;
- устанавливать (находить) неопределённую форму глагола; определять грамматические

признаки глаголов: спряжение, время, лицо (в настоящем и будущем времени), число, род (в прошедшем времени в единственном числе); изменять глаголы в настоящем и будущем времени по лицам и числам (спрягать); проводить разбор глагола как части речи;

— определять грамматические признаки личного местоимения в начальной форме: лицо, число, род (у местоимений 3-го лица в единственном числе); использовать личные местоимения для устранения неоправданных повторов в тексте;

— различать предложение, словосочетание и слово;

— классифицировать предложения по цели высказывания и по эмоциональной окраске;

— различать распространённые и нераспространённые предложения;

— распознавать предложения с однородными членами; составлять предложения с однородными членами; использовать предложения с однородными членами в речи;

— разграничивать простые распространённые и сложные предложения, состоящие из двух простых (сложносочинённые с союзами и, а, но и бессоюзные сложные предложения без называния терминов); составлять простые распространённые и сложные предложения, состоящие из двух простых;

— (сложносочинённые с союзами и, а, но и бессоюзные сложные предложения без называния терминов);

— производить синтаксический разбор простого предложения;

— находить место орфограммы в слове и между словами на изученные правила;

— применять изученные правила правописания, в том числе: непроверяемые гласные и согласные (перечень слов в орфографическом словаре учебника); безударные падежные окончания имён существительных (кроме существительных на -мя, -ий, -ие, -ия, на -ья типа гостья, на -ье типа ожерелье во множественном числе, а также кроме собственных имён существительных на -ов, -ин, -ий); безударные падежные окончания имён прилагательных; мягкий знак после шипящих на конце глаголов в форме 2-го лица единственного числа; наличие или отсутствие мягкого знака в глаголах на -ться и -тся; безударные личные окончания глаголов; знаки препинания в предложениях с однородными членами, соединёнными союзами и, а, но и без союзов;

— правильно списывать тексты объёмом не более 85 слов;

— писать под диктовку тексты объёмом не более 80 слов с учётом изученных правил правописания;

— находить и исправлять орфографические и пунктуационные ошибки на изученные правила, описки;

— осознавать ситуацию общения (с какой целью, с кем, где происходит общение); выбирать адекватные языковые средства в ситуации общения;

— строить устное диалогическое и монологическое высказывание (4—6 предложений), соблюдая орфоэпические нормы, правильную интонацию, нормы речевого взаимодействия;

— создавать небольшие устные (при наличии возможности с учетом уровня развития устной речи) и письменные тексты (3—5 предложений) для конкретной ситуации письменного общения (письма, поздравительные открытки, объявления и др.);

— определять тему и основную мысль текста; самостоятельно озаглавливать текст с опорой на тему или основную мысль;

— корректировать порядок предложений и частей текста;

— составлять план к заданным текстам;

— осуществлять подробный пересказ текста устно (при наличии возможности с учетом уровня развития устной речи) и письменно;

— осуществлять выборочный пересказ текста устно (при наличии возможности с учетом уровня развития устной речи);

— писать (после предварительной подготовки) сочинения на заданные темы;

— осуществлять в процессе изучающего чтения поиск информации; формулировать устно (при наличии возможности с учетом уровня развития устной речи) и письменно простые выводы на основе прочитанной (услышанной) информации; интерпретировать и обобщать

содержащуюся в тексте информацию; осуществлять ознакомительное чтение в соответствии с поставленной задачей;

— объяснять своими словами значение изученных понятий; использовать изученные понятия;

— уточнять значение слова с помощью справочных изданий, в том числе из числа верифицированных электронных ресурсов, включённых в федеральный перечень.

## ТЕМАТИЧЕСКО ЕПЛАНИРОВАНИЕ

ПОДГОТОВИТЕЛЬНЫЙ КЛАСС (132 часа)

| № п/п | Тема, раздел курса                  | Программное содержание  | Методы и формы организации обучения. Характеристика деятельности обучающихся  |
|-------|-------------------------------------|---|---|
| 1     | <b>Развитие речи (7 часов)</b>      | Составление небольших рассказов повествовательного характера по серии сюжетных картинок. Участие в диалоге. Понимание текста при его прослушивании.   | <p>Работа с серией сюжетных картинок, выстроенных в правильной последовательности: анализ изображённых событий, обсуждение сюжета, составление устного (при наличии возможности с учетом уровня развития устной речи) рассказа с опорой на картинки.</p> <p>Работа с серией сюжетных картинок с нарушенной последовательностью, анализ изображённых событий, установление правильной последовательности событий, объяснение ошибки художника, внесение изменений в последовательность картинок, составление устного (при наличии возможности с учетом уровня развития устной речи) рассказа по восстановленной серии картинок.</p> <p>Самостоятельная работа: составление короткого рассказа по опорным словам.</p> <p>Учебный диалог по результатам совместного составления рассказов, объяснение уместности или неуместности использования тех или иных речевых средств, участие в диалоге, высказывание и обоснование своей точки зрения (при наличии возможности с учетом уровня развития устной речи).</p> <p>Слушание текста, понимание текста при его прослушивании.</p> |
| 2     | <b>Слово и предложение (4 часа)</b> | Различение слова и предложения. Работа с предложением: дополнять предложения словами по смыслу. Различение слова и обозначаемого им предмета. Восприятие слова как объекта изучения, материала для анализа. Наблюдение над значением слова. Выявление слов, значение которых требует уточнения. Активизация и расширение словарного | <p>Совместная работа: придумывание предложения с заданным словом.</p> <p>Моделирование предложения: определение количества слов в предложении и обозначение каждого слова полоской.</p> <p>Самостоятельная работа: определение количества слов в предложении, обозначение слов полосками.</p> <p>Игра «Исправь ошибку в предложении» (корректировка</p>   |

|   |                     |   |  |
|---|---------------------|---|--|
|   |                     | запаса. Включение слов в предложение. Осознание единства звукового состава слова и его значения.  | предложений, содержащих смысловые и грамматические ошибки).  |
| 3 | Фонетика (20 часов) | <p>Звуки речи. Интонационное выделение звука в слове. Называние слов с заданным звуком. Дифференциация близких по акустико-артикуляционным признакам звуков. Установление последовательности звуков в слове, определение количества звуков. Сопоставление слов, различающихся одним или несколькими звуками. Звуковой анализ слова, работа со звуковыми моделями: построение модели звукового состава слова, подбор слов, соответствующих заданной модели.</p> <p>Особенность гласных звуков. Особенность согласных звуков. Различение гласных и согласных звуков. Определение места ударения. Различение гласных ударных и безударных. Ударный слог. Твёрдость и мягкость согласных звуков как смысловоразличительная функция. Различение твёрдых и мягких согласных звуков.</p> <p>Дифференциация парных по твёрдости — мягкости согласных звуков.</p> <p>Слог как минимальная произносительная единица. Словообразующая функция гласных звуков. Определение количества слогов в слове. Деление слов на слоги (простые однозначные случаи).</p> | <p>Игровое упражнение «Скажи так, как я» (отрабатывается умение воспроизводить заданный учителем образец интонационного выделения звука в слове).</p> <p>Игровое упражнение «Есть ли в слове заданный звук?» (выполнение указанного действия тогда, когда ведущий называет слово с заданным звуком, отрабатывается умение определять наличие заданного звука в слове).</p> <p>Работа с моделью: выбрать нужную модель в зависимости от места заданного звука в слове (начало, середина, конец слова).</p> <p>Совместная работа: группировка слов по первому звуку (по последнему звуку), по наличию близких в акустико-артикуляционном отношении звуков ([н] — [м], [р] — [л], [с] — [ш] и др.).</p> <p>Моделирование звукового состава слов с использованием фишек разного цвета для фиксации качественных характеристик звуков.</p> <p>Работа в парах: сравнение двух моделей звукового состава (нахождение сходства и различия).</p> <p>Дифференцированное задание: соотнесение слов с соответствующими им моделями.</p> <p>Учебный диалог «Чем гласные звуки отличаются по произношению от согласных звуков?»; как результат участия в диалоге: различение гласных и согласных звуков по отсутствию/наличию преграды.</p> <p>Игровое упражнение «Назови братца» (парный по твёрдости — мягкости звук).</p> <p>Учебный диалог «Чем твёрдые согласные звуки отличаются от мягких согласных звуков?».</p> <p>Совместная работа: характеристика особенностей гласных, согласных звуков, обоснование своей точки зрения, выслушивание одноклассников.</p> |



|   |   |   |  |
|---|---|---|--|
|   |   |   | <p>Контроль этапов своей работы, оценка процесса и результата выполнения задания.</p> <p>Комментированное выполнение упражнения по определению количества слогов в слове, приведение доказательства. Работа в парах: подбор слов с заданным количеством слогов.</p> <p>Работа в группах: объединение слов по количеству слогов в слове и месту ударения.</p> <p>Работа в группах: нахождение и исправление ошибок, допущенных при делении слов на слоги, в определении ударного звука.</p>   |
| 4 | <p><b>Графика (31 час)</b><br/> <i>Изучается одновременно с разделом «Чтение» учебного предмета «Литературное чтение»</i></p> | <p>Звук и буква. Буква как знак звука. Различение звука и буквы. Буквы, обозначающие гласные звуки. Буквы, обозначающие согласные звуки. Овладение слоговым принципом русской Графики. Буквы гласных как показатель твёрдости — мягкости согласных звуков.</p> <p>Функции букв, обозначающих гласный звук в открытом слоге: обозначение гласного звука и указание на твёрдость или мягкость предшествующего согласного.</p> <p>Мягкий знак как показатель мягкости предшествующего согласного звука в конце слова. Функция букв <b>ь</b> и <b>ъ</b>. Знакомство с русским алфавитом как последовательностью букв.</p> | <p>Игровое упражнение «Найди нужную букву» (отрабатывается умение соотносить звук и соответствующую ему букву).</p> <p>Совместная работа: объяснение функции букв, обозначающих гласные звуки в открытом слоге: буквы гласных как показатель твёрдости — мягкости предшествующих согласных звуков.</p> <p>Упражнение: дифференцировать буквы, обозначающие близкие по акустико-артикуляционным признакам согласные звуки ([с] — [з], [ш] — [ж], [с] — [ш], [з] — [ж], [р] — [л],[ц] — [ч'] и т.д.), и буквы, имеющие оптическое и кинетическое сходство (<b>о</b> — <b>а</b>, <b>и</b> — <b>у</b>, <b>п</b> — <b>т</b>, <b>л</b> — <b>м</b>, <b>х</b> — <b>ж</b>, <b>ш</b> — <b>т</b>, <b>в</b> — <b>д</b> и т. д.).</p> <p>Учебный диалог «Зачем нам нужны буквы <b>ь</b> и <b>ъ</b>?», объяснение в ходе диалога функции букв <b>ь</b> и <b>ъ</b>.</p> <p>Рассказ учителя об истории русского алфавита, о значении алфавита для систематизации информации, о важности знания последовательности букв в русском алфавите.</p> <p>Игровое упражнение «Повтори фрагмент алфавита» (при наличии возможности с учетом уровня развития устной речи).</p> <p>Игра-соревнование «Повтори алфавит» (при наличии возможности с учетом уровня развития устной речи) .</p> |

|   |   |   |  |
|---|---|---|--|
| 5 | <p><b>Письмо (60 часов)</b></p>   | <p>Развитие мелкой моторики пальцев и свободы движения руки. Развитие умения ориентироваться на пространстве листа в тетради, экрана монитора и на пространстве классной доски. Усвоение гигиенических требований, которые необходимо соблюдать во время письма/печатания. Анализ начертаний письменных заглавных и строчных букв. Создание единства звука, зрительного образа обозначающей его буквы и двигательного образа этой буквы.</p> <p>Овладение начертанием письменных прописных и строчных букв. Письмо/печатание букв, буквосочетаний, слогов, слов, предложений с соблюдением гигиенических норм. Овладение разборчивым, аккуратным письмом в силу физических возможностей. Овладение умением печатать с использованием специализированных компьютерных и ассистивных технологий. Понимание функции небуквенных графических средств: пробела между словами, знака переноса. Письмо под диктовку слов и предложений, написание которых не расходится с их произношением. Усвоение приёмов и последовательности правильного списывания текста.</p> | <p>Совместная работа: анализ поэлементного состава букв. Игровое упражнение «Конструктор букв», направленное на составление буквы из элементов.</p> <p>Моделирование (из пластилина, из проволоки) букв. Игровое упражнение «Назови букву», направленное на различение букв, имеющих оптическое и кинетическое сходство.</p> <p>Игровое упражнение «Что случилось с буквой»: анализ деформированных букв, определение недостающих элементов.</p> <p>Практическая работа: контролировать правильность написания буквы, сравнивать свои буквы с предложенным образцом.</p> <p>Упражнение: запись под диктовку слов и предложений, состоящих из трёх — пяти слов со звуками в сильной позиции.</p> <p>Работа в парах: соотнесение одних и тех же слов, написанных печатным и письменным.</p> <p>Упражнение: запись письменными буквами слова/предложения/короткого текста, написанного печатными буквами (при наличии возможности с учетом уровня развития моторики рук). Моделирование в процессе совместного обсуждения алгоритма списывания.</p> <p>Практическая работа: списывание слов/предложений в соответствии с заданным алгоритмом, контролирование этапов своей работы.</p> <p>Обсуждение проблемной ситуации «Что делать, если строка заканчивается, а слово не входит?», введение знака переноса, сообщение правила переноса слов (первичное знакомство).</p> <p>Учебный диалог «Почему слова пишутся отдельно друг от друга? Удобно ли читать предложение, записанное без пробелов между словами?».</p> |
| 6 | <p><b>Орфография и пунктуация (изучается параллельно с разделом</b></p> | <p>Знакомство с правилами правописания и их применение: раздельное написание слов; обозначение гласных после шипящих в сочетаниях <i>жи, ши</i> (в положении под ударением), <i>ча, ща, чу, щу</i>; прописная буква в начале предложения, в</p>   | <p>Совместный анализ текста на наличие в нём слов с буквосочетаниями <i>жи, ши, ча, ща, чу, щу</i>.</p> <p>Упражнение: выписывание из текста слов с буквосочетаниями <i>ча, ща, чу, щу, жи, ши</i>.</p> <p>Упражнение: запись предложения, составленного из набора</p>   |

|                         |           |   |  |
|-------------------------|-----------|---|--|
|                         | «Письмо») | именах собственных (именах людей, кличках животных); перенос слов по слогам без стечения согласных; знаки препинания в конце предложения. | слов, с правильным оформлением начала и конца предложения, с соблюдением пробелов между словами. Комментированная запись предложений с обязательным объяснением случаев употребления заглавной буквы.<br>Игра «Кто больше»: подбор и запись имён собственных на заданную букву.<br>Практическая работа: списывание и запись под диктовку с применением изученных правил. |
| <b>Резерв: 10 часов</b> |           |   |  |

1 КЛАСС (132 ЧАСА)

| №<br>п/п | Тема, раздел<br>курса  | Программное содержание   | Методы и формы организации обучения. Характеристика<br>деятельности обучающихся  |
|----------|--|--|--|
| 1        | <b>Общие сведения о языке (1 час, далее продолжает ся изучение во всех разделах курса)</b> | Язык как основное средство человеческого общения.<br>Осознание целей и ситуаций общения.   | Рассказ учителя на тему «Язык — средство общения людей». Учебный диалог «Можно ли общаться без помощи языка?». Коллективное формулирование вывода о языке как основном средстве человеческого общения.<br>Работа с рисунками и текстом как основа анализа особенностей ситуаций устного и письменного общения.<br>Творческое задание: придумать ситуацию, когда необходимо воспользоваться письменной речью.   |
| 2        | <b>Фонетика (10 часа)</b>  | Звуки речи. Гласные и согласные звуки, их различие. Ударение в слове. Гласные ударные и безударные. Твёрдые и мягкие согласные звуки, их различие.<br>Звонкие и глухие согласные звуки, их различие. Согласный звук [й'] и гласный звук [и]. Шипящие [ж], [ш], [ч'], [щ'].<br>Слог. Определение количества слогов в слове. Ударный слог. Деление слов на слоги (простые случаи, без стечения согласных). | Беседа «Что мы знаем о звуках русского языка», в ходе которой актуализируются знания, приобретённые в период обучения грамоте.<br>Игровое упражнение «Назови звук»: ведущий кидает мяч и просит привести пример звука (гласного звука; твёрдого согласного; мягкого согласного; звонкого согласного; глухого согласного).<br>Игровое упражнение «Придумай слово с заданным звуком». Дифференцированное задание: установление основания для сравнения звуков.<br>Упражнение: характеризовать (устно) звуки по заданным признакам.<br>Учебный диалог «Объясняем особенности гласных и согласных звуков» (при наличии возможности с учетом уровня развития устной речи).<br>Игра «Отгадай звук» (определение звука по его характеристике).<br>Упражнение: соотнесение звука (выбирая из ряда предложенных) и его качественной характеристики. |

|   |                  |   |  |
|---|------------------|---|--|
|   |                  |   | <p>Работа в парах: группировка звуков по заданному основанию. Комментированное выполнение задания: оценивание правильности предложенной характеристики звука, нахождение допущенных при характеристике ошибок. Дидактическая игра «Детективы», в ходе игры нужно в ряду предложенных слов находить слова с заданными характеристиками звукового состава.</p>   |
| 3 | Графика (8 часа) | <p>Звук и буква. Различение звуков и букв. Обозначение на письме твёрдости согласных звуков буквами <i>а, о, у, ы, э</i>; слова с буквой <i>э</i>. Обозначение на письме мягкости согласных звуков буквами <i>е, ё, ю, я, и</i>. Функции букв <i>е, ё, ю, я</i>. Мягкий знак как показатель мягкости предшествующего согласного звука в конце слова. Установление соотношения звукового и буквенного состава слова в словах типа <i>стол, конь</i>. Использование небуквенных графических средств: пробела между словами, знака переноса. Русский алфавит: правильное название букв, знание их последовательности. Использование алфавита для упорядочения списка слов.</p> | <p>Моделировать звуко-буквенный состав слов.<br/> Упражнение: подбор 1—2 слов к предложенной звуко-буквенной модели.<br/> Учебный диалог «Сравниваем звуковой и буквенный состав слов», в ходе диалога формулируются выводы о возможных соотношениях звукового и буквенного состава слов.<br/> Работа с таблицей: заполнение таблицы примерами слов с разным соотношением количества звуков и букв для каждой из трёх колонок: количество звуков равно количеству букв, количество звуков меньше количества букв, количество звуков больше количества букв.<br/> Упражнение: определение количества слогов в слове, объяснение основания для деления слов на слоги.<br/> Работа в парах: нахождение в тексте слов с заданными характеристиками звукового и слогового состава слова. Беседа о функциях <i>ь</i> (разделительный и показатель мягкости предшествующего согласного).<br/> Практическая работа: нахождение в тексте слов по заданным основаниям (<i>ь</i> обозначает мягкость предшествующего согласного).<br/> Игровое упражнение «Кто лучше расскажет о слове», в ходе выполнения упражнения отрабатывается умение строить устное речевое высказывание об обозначении звуков буквами; о звуковом и буквенном составе слова (при наличии возможности с учетом уровня развития устной речи).<br/> Игра-соревнование «Повтори алфавит».</p> |

|   |  |   |  |
|---|--|---|--|
|   |  |   | Совместное выполнение упражнения «Запиши слова по алфавиту».   |
| 4 | <b>Орфоэпия (изучается во всех разделах курса)</b> | Произношение звуков и сочетаний звуков, ударение в словах в соответствии с нормами современного русского литературного языка (на ограниченном перечне слов, отрабатываемом в учебнике). | Наблюдение за местом ударения и произношением слов, отрабатываемых в учебнике.<br>Дидактическая игра «Придумай рифму» (предлагаются слова из орфоэпического словарика, к ним нужно придумывать рифмы).<br>Дидактическое упражнение: придумать предложения с отрабатываемым словом из орфоэпического словарика.<br>Практическая работа: поставить ударение в словах из орфоэпического перечня, а потом правильно их произнести.<br>Творческая работа: сочинить рассказ, включив в него все слова из отрабатываемого в данном учебном году орфоэпического перечня, а потом прочитать его всему классу.   |
| 5 | <b>Лексика и морфология (20 часов)</b>             | Слово как единица языка (ознакомление).<br>Слово как название предмета, признака предмета, действия предмета (ознакомление). Выявление слов, значение которых требует уточнения.        | Учебный диалог «На какие вопросы могут отвечать слова?».<br>Наблюдение за словами, отвечающими на вопросы «кто?», «что?».<br>Совместное выполнение группировки слов по заданному признаку: отвечают на вопрос «что?» / отвечают на вопрос «кто?».<br>Наблюдение за словами, отвечающими на вопросы «какой?», «какая?», «какое?», «какие?».<br>Комментированное выполнение задания: нахождение в тексте слов по заданным основаниям, например, поиск слов, отвечающих на вопрос «какая?».<br>Наблюдение за словами, отвечающими на вопросы «что делать?», «что сделать?».<br>Работа в парах: отработка умения задавать к приведённым словам вопросы «что делать?», «что сделать?».<br>Работа в группах: нахождение в тексте слов по заданному |

|   |   |   |   |
|---|---|---|---|
|   |   |   | основанию, например, слов, отвечающих на вопрос «что делает?»».   |
| 6 | <b>Синтаксис (10 часов)</b>               | Предложение как единица языка (ознакомление). Слово, предложение (наблюдение над сходством и различием). Установление связи слов в предложении при помощи смысловых вопросов. Восстановление деформированных предложений. Составление предложений из набора форм слов.  | Работа со схемой предложения: умение читать схему предложения, преобразовывать информацию, полученную из схемы: составлять предложения, соответствующие схеме, с учётом знаков препинания в конце схемы.<br>Совместная работа: составление предложения из набора слов.<br>Работа в группах: восстановление предложения в процессе выбора нужной формы слова, данного в скобках.<br>Работа с сюжетными картинками и небольшим текстом: выбор фрагментов текста, которые могут быть подписями под каждой из картинок.<br>Практическая работа: деление деформированного текста на предложения, корректировка оформления предложений, списывание с учётом правильного оформления предложений. |
| 7 | <b>Орфография и пунктуация (34 часов)</b> | Ознакомление с правилами правописания и их применение: <ul style="list-style-type: none"> <li>• раздельное написание слов в предложении;</li> <li>• прописная буква в начале предложения и в именах собственных: в именах и фамилиях людей, кличках животных;</li> <li>• перенос слов (без учёта морфемного членения слова);</li> <li>• гласные после шипящих в сочетаниях <b>жи, ши</b> (в положении под ударением), <b>ча, ща, чу, шу</b>;</li> <li>• сочетания <b>чк, чн</b>;</li> <li>• слова с непроверяемыми гласными и согласными (перечень слов в орфографическом словаре учебника);</li> </ul> | Наблюдение за словами, сходными по звучанию, но различными по написанию, установление причин возможной ошибки при записи этих слов.<br>Комментированное выполнение задания: выявление места в слове, где можно допустить ошибку.<br>Беседа, актуализирующая последовательность действий при списывании.<br>Орфографический тренинг правильности и аккуратности списывания.<br>Наблюдение за написанием в предложенных текстах собственных имён существительных, формулирование выводов, соотнесение сделанных выводов с формулировкой правила в учебнике.<br>Упражнение: запись предложений, включающих собственные имена существительные.  |

|   |   |  |   |
|---|---|--|---|
|   |   | <ul style="list-style-type: none"> <li>• знаки препинания;</li> <li>• в конце предложения: точка, вопросительный и восклицательный знаки.</li> </ul> <p>Усвоение алгоритма списывания текста.</p>  | <p>Творческое задание: придумать небольшой рассказ, включив в него определённое количество собственных имён существительных.</p> <p>Практическая работа: использовать правило правописания собственных имён при решении практических задач (выбор написания, например: Орёл — орёл, Снежинка — снежинка, Пушок — пушок и т. д.).</p> <p>Упражнение: выбор необходимого знака препинания в конце предложения.</p> <p>Наблюдение за языковым материалом, связанным с переносом слов, формулирование на основе наблюдения правила переноса слов.</p> <p>Упражнение: запись слов с делением для переноса.</p> <p>Дифференцированное задание: поиск в тексте слов, которые нельзя переносить.</p> <p>Орфографический тренинг: отработка правописания сочетаний <i>жи, ши, ча, ща, чу, шу</i>, осуществление самоконтроля при использовании правил.</p> <p>Наблюдение за написанием слов с сочетаниями <i>чк, чн</i>, формулирование правила по результатам наблюдения, соотнесение вывода с текстом учебника.</p> <p>Орфографический тренинг: написание слов с сочетаниями <i>чк, чн</i>.</p> <p>Проектное задание: подобрать текст диктанта, который можно использовать для проверки написания сочетаний гласных после шипящих.</p> |
| 8 | <p><b>Развитие речи</b><br/><b>(20 часов)</b></p> | <p>Речь как основная форма общения между людьми. Текст как единица речи (ознакомление). Осознание ситуации общения: с какой целью, с кем и где происходит общение. Ситуации устного общения (чтение диалогов по ролям, просмотр видео-материалов, прослушивание аудиозаписи).<br/>Овладение нормами речевого этикета в ситуациях</p> | <p>Работа с рисунками, на которых изображены разные ситуации общения (приветствие, прощание, извинение, благодарность, обращение с просьбой), устное обсуждение (при наличии возможности с учетом уровня развития устной речи) этих ситуаций, выбор соответствующих каждой ситуации слов речевого этикета.<br/>Учебный диалог, в ходе которого обсуждаются ситуации</p>   |



|                                |  |   |
|--------------------------------|--|---|
|                                | <p>учебного и бытового общения (приветствие, прощание, извинение, благодарность, обращение с просьбой).</p> <p>Составление небольших рассказов на основе наблюдения.</p> | <p>общения, в которых выражается просьба, обосновывается выбор слов речевого этикета, соответствующих ситуации выражения просьбы (при наличии возможности с учетом уровня развития устной речи).</p> <p>Моделирование речевой ситуации вежливого отказа с использованием опорных слов.</p> <p>Разыгрывание сценок, отражающих ситуации выражения просьбы, извинения, вежливого отказа (при наличии возможности с учетом уровня развития устной речи).</p> <p>Моделирование речевой ситуации, содержащей извинение, анализ данной ситуации, выбор адекватных средств выражения извинения (при наличии возможности с учетом уровня развития устной речи).</p> <p>Комментированное выполнение задания: выбор из предложенного набора этикетных слов, соответствующих заданным ситуациям общения.</p> <p>Творческое задание: придумать ситуации общения, в которых могут быть употреблены предложенные этикетные слова.</p> <p>Работа в группах: оценивание дидактического текста с точки зрения наличия/отсутствия необходимых элементов речевого этикета в описанных в тексте ситуациях общения.</p> <p>Работа в группах: оценивание предложенных юмористических стихотворений с точки зрения соблюдения героями стихотворений правил речевого этикета.</p> |
| <p><b>Резерв: 29 часов</b></p> |  |   |

2 КЛАСС (136 ЧАСОВ)

| № п/п | Тема, раздел курса  | Программное содержание  | Методы и формы организации обучения.<br>Характеристика деятельности обучающихся  |
|-------|---|---|--|
| 1     | <b>Общие сведения о языке (1 час 1 , далее продолжает ся изучение во всех разделах курса)</b> | Язык как основное средство человеческого общения и явление национальной культуры. Многообразие языкового пространства России и мира (первоначальные представления). Знакомство с различными методами познания языка: наблюдение, анализ.  | Рассказ учителя на тему «Язык — средство общения людей и явление культуры». Учебный диалог «Как язык помогает понять историю и культуру народа?» (при наличии возможности с учетом уровня развития устной речи). Коллективное формулирование вывода о языке как основном средстве человеческого общения и явлении национальной культуры.<br>Работа в парах: сформулировать суждение о красоте и богатстве русского языка.<br>Обсуждение сведений о многообразии языков в Российской Федерации. Коллективное формулирование вывода о многообразии языкового пространства России.<br>Диалог о том, как мы изучаем язык (при наличии возможности с учетом уровня развития устной речи). Формулирование коллективного вывода: наблюдение и анализ — методы изучения языка. |
| 2     | <b>Фонетика и графика (5 часов)</b>   | Повторение изученного в 1 классе: смысловозначительная функция звуков; различение звуков и букв; различение ударных и безударных гласных звуков, согласный звук [й'] и гласный звук [и], твёрдых и мягких согласных звуков, звонких и глухих согласных звуков; шипящие согласные звуки [ж], [ш], [ч'], [щ']; обозначение на письме твёрдости и мягкости согласных звуков, функции букв <i>е, ё, ю, я</i> .<br>Парные и непарные по твёрдости — мягкости | Работа со схемой «Звуки русского языка», характеристика звуков речи с опорой на схему.<br>Дидактическая игра «Определи звук по его характеристике».<br>Практическая работа, в ходе которой необходимо дать характеристику нескольким звукам (гласные ударные/безударные; согласные твёрдые/мягкие, звонкие/глухие).<br>Игра-соревнование «Приведи пример звука» (в ходе игры необходимо приводить примеры гласных звуков, твёрдых/мягких, звонких/глухих согласных; парных и непарных по твёрдости — мягкости согласных звуков; парных и непарных  |

<sup>1</sup> Последовательность изучения тем и выделенное количество учебных часов на изучение разделов могут быть скорректированы с учётом резервных уроков (10 часов) для обеспечения возможности реализации дифференциации процесса обучения и расширения содержания с учётом образовательных потребностей и интересов обучающихся с НОДА.

|  |   |   |
|--|---|---|
|  | <p>согласные звуки.<br/> Парные и непарные по звонкости — глухости согласные звуки.<br/> Качественная характеристика звука: гласный — согласный; гласный ударный — безударный; согласный твёрдый — мягкий, парный — непарный; согласный звонкий — глухой, парный — непарный.<br/> Функции <b>ь</b>: показатель мягкости предшествующего согласного в конце и в середине слова; разделительный.<br/> Использование на письме разделительных <b>ь</b> и <b>ы</b>.<br/> Установление соотношения звукового и буквенного состава в словах с буквами <b>е, ё, ю, я</b> (в начале слова и после гласных).<br/> Деление слов на слоги (в том числе при стечении согласных).<br/> Использование знания алфавита при работе со словарями.<br/> Использование небуквенных графических средств: пробела между словами, знака переноса, абзаца (красной строки), пунктуационных знаков (в пределах изученного).</p> | <p>по звонкости — глухости согласных звуков).<br/> Дифференцированное задание: классифицировать звуки русского языка по значимым основаниям.<br/> Работа в парах: соотнесение звука (выбирая из ряда предложенных) и его качественной характеристики.<br/> Комментированное выполнение задания: группировка звуков по заданному основанию.<br/> Работа с рисунками (<i>и́рис</i> — <i>ири́с</i>, <i>за́мок</i> — <i>замо́к</i>, <i>а́тлас</i> — <i>атла́с</i>): наблюдение за смыслоразличительной функцией ударения. Обсуждение различия в значении слов.<br/> Самостоятельная работа: группировка слов по заданному основанию (ударение на первом, втором или третьем слоге).<br/> Наблюдение за языковым материалом с целью определения функций <b>ь</b>: показатель мягкости предшествующего согласного в конце и в середине слова или разделительный.<br/> Практическая работа: характеристика функций <b>ь</b> (разделительный и показатель мягкости предшествующего согласного) в предложенных словах.<br/> Работа с записями на доске: обобщение способов обозначения на письме мягкости согласных звуков. Практическое задание: закрепление на письме способов обозначения мягкости согласных звуков.<br/> Учебный диалог о способах обозначения звука [й’].<br/> Работа с таблицей: определение способа обозначения звука [й’] в приведённых словах, запись в нужную ячейку таблицы.<br/> Наблюдение за языковым материалом: объяснение различий в звуко-буквенном составе слов с буквами <b>е, ё, ю, я</b> (в начале слова и после гласных).<br/> Заполнение таблицы: группировка слов с разным соотношением количества звуков и букв (количество звуков равно количеству букв, количество звуков меньше количества букв, количество звуков больше количества букв).</p> |
|--|---|---|

|   |  |  |   |
|---|--|--|---|
|   |  |  | <p>Учебный диалог, в ходе которого актуализируется способ определения количества слогов в слове (при наличии возможности с учетом уровня развития устной речи).</p> <p>Работа в парах: выполнение задания на систематизацию информации (записывать слова в алфавитном порядке). Работа в группах: выполнение практической задачи по поиску предложенного набора слов в толковом словаре (отрабатывается в том числе умение использовать знание алфавита для ориентации в словаре).</p> <p>Комментированное выполнение задания «Правильно ли слова расположили по алфавиту» (отрабатывается умение оценивать правильность выполнения заданий).</p> |
| 3 | <b>Орфоэпия (изучается во всех разделах курса)</b> | Произношение звуков и сочетаний звуков, ударение в словах в соответствии с нормами современного русского литературного языка (на ограниченном перечне слов, отрабатываемом в учебнике). Использование отработанного перечня слов (орфоэпического словаря учебника) для решения практических задач. | <p>Наблюдение за местом ударения и произношением слов, отрабатываемых в учебнике.</p> <p>Дидактическая игра «Придумай рифму» (предлагаются слова из орфоэпического словарика, к ним нужно придумывать рифмы).</p> <p>Дидактическое упражнение: придумать предложения с отработываемым словом из орфоэпического словарика.</p> <p>Практическая работа: поставить ударение в словах из орфоэпического перечня, а потом правильно их произнести.</p> <p>Творческая работа: сочинить рассказ, включив в него все слова из отработываемого в данном учебном году орфоэпического перечня, а потом прочитать его всему классу.</p>                       |
| 4 | <b>Лексика (10 часов)</b>                          | Понимание слова как единства звучания и значения. Лексическое значение слова (общее представление). Выявление слов, значение которых требует уточнения. Определение значения слова по тексту или уточнение значения с помощью толкового словаря.   | <p>Работа с рисунками: объяснять значение слова с опорой на рисунок и систему вопросов.</p> <p>Дидактическая игра «Угадай, какое это слово» (в ходе игры нужно опознавать слова по их лексическим значениям).</p> <p>Работа в группах: наблюдение за значением слов в тексте, установление значения слова с опорой на текст.</p> <p>Работа с записями на доске: нахождение ошибок в объяснении</p>  |

|  |  |  |  |
|--|--|--|--|
|  |  |  | <p>лексического значения слов.</p> <p>Практическая работа: выписать из толкового словаря значение пяти слов, которые раньше не знал(а).</p> <p>Работа в парах: один ученик читает значение слова (при наличии возможности с учетом уровня развития устной речи) из толкового словаря в учебнике, второй отгадывает это слово, потом меняются ролями.</p> <p>Творческое задание: составить кроссворд, часть слов объяснить с помощью рисунков, часть слов — с помощью лексического значения слова.</p> <p>Практическая работа: с опорой на толковый словарь учебника определить, лексические значения каких слов записаны.</p>  |
|  |  | <p>Однозначные и многозначные слова (простые случаи, наблюдение)</p> | <p>Работа с рисунками, на которых изображены разные значения слов, например, слов корень, иголки, кисть: с опорой на рисунки объяснить значения многозначных слов.</p> <p>Учебный диалог (при наличии возможности с учетом уровня развития устной речи), в ходе которого высказываются предположения о причинах появления нескольких значений одного слова.</p> <p>Работа в парах: сопоставление значений многозначного слова.</p> <p>Практическая работа: составление предложений с использованием многозначных слов.</p> <p>Самостоятельная работа: поиск в толковом словаре учебника многозначных слов, выписывание словарной статьи в тетрадь.</p> <p>Творческая работа: подобрать примеры предложений к каждому из значений многозначного слова — можно составлять свои предложения, можно искать в книгах.</p> |

|   |   |  |  |
|---|---|--|--|
|   |   | <p>Наблюдение за использованием в речи синонимов, антонимов.</p>   | <p>Наблюдение за сходством и различием значений синонимов с опорой на лексическое значение и на предложения, в которых они употреблены.</p> <p>Учебный диалог (при наличии возможности с учетом уровня развития устной речи), в ходе которого сравниваются слова в синонимическом ряду и выявляются различия между словами.</p> <p>Упражнение, направленное на отработку умения выбирать из пары синонимов тот, который более уместен в заданном предложении, с комментированием выбора.</p> <p>Работа в парах: поиск в тексте синонимов.</p> <p>Дифференцированная работа: реконструкция текста, связанная с выбором из ряда синонимов наиболее подходящего для заполнения пропуска в предложениях текста.</p> <p>Работа с рисунками: развитие умения понимать информацию, представленную в виде рисунка, и соотносить её с приведёнными словами — антонимами.</p> <p>Наблюдение за словами, имеющими противоположное значение (антонимами). Анализ лексического значения слов — антонимов.</p> <p>Дидактическая игра «Назови слово, противоположное по значению».</p> <p>Работа в парах: подбор антонимов к предложенным словам.</p> <p>Практическая работа: поиск в текстах антонимов.</p> <p>Работа в группах: анализ уместности использования слов в предложениях, находить случаи неудачного выбора слова.</p> |
| 5 | <p><b>Состав слова (морфемика)</b></p> <p><b>(12 часов)</b></p> | <p>Корень как обязательная часть слова.</p> <p>Однокоренные (родственные) слова. Признаки однокоренных(родственных)слов.</p> <p>Различение однокоренных слов и синонимов, однокоренных слов и слов с омонимичными корнями.</p> <p>Выделение в словах корня (простые случаи).</p> | <p>Наблюдение за языковым материалом и рисунками: сопоставление значений нескольких родственных слов с опорой на собственный речевой опыт и рисунки, высказывание предположений о сходстве и различии в значениях слов, выявление слова, с помощью которого можно объяснить значение всех родственных слов.</p> <p>Объяснение учителем приёма развёрнутого толкования слова как способа определения связи значений родственных слов.</p>   |

|  |  |   |   |
|--|--|---|---|
|  |  |   | <p>Работа с понятиями «корень», «однокоренные слова»: анализ предложенных в учебнике определений.</p> <p>Совместное составление алгоритма выделения корня.</p> <p>Использование составленного алгоритма при решении практических задач по выделению корня.</p> <p>Самостоятельная работа: находить среди предложенного набора слов слова с заданным корнем.</p> <p>Работа в парах: подбор родственных слов.</p> <p>Анализ текста с установкой на поиск в нём родственных слов.</p> <p>Работа в группах: выполнение задания на обнаружение лишнего слова в ряду предложенных (например, синоним в группе родственных слов или слово с омонимичным корнем в ряду родственных слов).</p> <p>Дифференцированное задание: контролировать правильность объединения родственных слов в группы при работе с группами слов с омонимичными корнями.</p> |
|  |  | <p>Окончание как изменяемая часть слова. Изменение формы слова с помощью окончания.</p> <p>Различение изменяемых и неизменяемых слов.</p> | <p>Наблюдение за изменением формы слова.</p> <p>Работа с текстом, в котором встречаются формы одного и того же слова: поиск форм слова, сравнение форм слова, выявление той части, которой различаются формы слова (изменяемой части слова).</p> <p>Работа с понятием «окончание»: анализ предложенного в учебнике определения.</p> <p>Учебный диалог «Как различать разные слова и формы одного и того же слова?».</p> <p>Практическая работа: изменение слова по предложенному в учебнике образцу, нахождение и выделение в формах одного и того же слова окончания.</p> <p>Работа в группе: выполнение задания «Помоги сверстнику из другой страны, начавшему учить русский язык, исправить ошибки» (ошибки связаны с тем, что слова стоят в начальной форме).</p>   |

|                 |  |   |   |
|-----------------|--|---|---|
|                 |  | <p>Суффикс как часть слова (наблюдение). Приставка как часть слова (наблюдение).</p>                      | <p>Работа с записями на доске: сопоставление однокоренных слов и выявление различий между ними в значении и в буквенной записи (среди родственных слов есть несколько слов с суффиксами, например, это может быть ряд <i>гора, горка, горочка, горный, гористый</i>).</p> <p>Наблюдение за образованием слов с помощью суффиксов, выделение суффиксов, с помощью которых образованы слова, высказывание предположений о значении суффиксов.</p> <p>Работа в группах: поиск среди предложенного набора слов с одинаковыми суффиксами.</p> <p>Дифференцированное задание: наблюдение за синонимией суффиксов.</p> <p>Наблюдение за образованием слов с помощью приставок, выделение приставок, с помощью которых образованы слова, высказывание предположений о значении приставок.</p> <p>Работа с таблицей: подбор примеров слов с указанными в таблице суффиксами и приставками.</p> |
| <p><b>6</b></p> | <p><b>Морфологи<br/>я<br/>(16 часов)</b></p> | <p>Имя существительное (ознакомление): общее значение, вопросы («кто?», «что?»), употребление в речи.</p> | <p>Наблюдение за предложенным набором слов: что обозначают, на какой вопрос отвечают, формулирование вывода, введение понятия «имя существительное».</p> <p>Работа в парах: разделение имён существительных на две группы в зависимости от того, на какой вопрос отвечают: «что?» или «кто?».</p> <p>Наблюдение за лексическим значением имён существительных.</p> <p>Упражнение: находить в тексте слова по заданным основаниям (например, слова, называющие явления природы, черты характера и т. д.).</p> <p>Дифференцированное задание: выявление общего признака группы слов.</p> <p>Практическая работа: различение (по значению и вопросам) одушевлённых и неодушевлённых имён существительных.</p> <p>Работа в группах: группировка имён существительных по</p>   |



|  |  |   |  |
|--|--|---|--|
|  |  |   | заданным основаниям.   |
|  |  | Глагол (ознакомление): общее значение, вопросы («что делать?», «что сделать?» и др.), употребление в речи.                  | Наблюдение за предложенным набором слов: что обозначают, на какой вопрос отвечают, формулирование вывода, введение понятия «глагол».<br>Упражнение: разделение глаголов на две группы в зависимости от того, на какой вопрос отвечают: «что делать?» или «что сделать?».<br>Наблюдение за лексическим значением глаголов.<br>Дифференцированное задание: группировка глаголов в зависимости от того, называют они движение или чувства.<br>Практическая работа: выписать из набора слов только глаголы.<br>Работа в парах: нахождение в тексте глаголов. |
|  |  | Имя прилагательное (ознакомление): общее значение, вопросы («какой?», «какая?», «какое?», «какие?»), употребление в речи.   | Наблюдение за предложенным набором слов: что обозначают, на какой вопрос отвечают, формулирование вывода, введение понятия «имя прилагательное».<br>Работа в парах: разделение имён прилагательных на три группы в зависимости от того, на какой вопрос отвечают: «какой?», «какое?», «какая?».<br>Наблюдение за лексическим значением имён прилагательных.<br>Дифференцированное задание: выявление общего признака группы имён прилагательных.<br>Практическая работа: выписывание из текста имён прилагательных.                                      |
|  |  | Предлог. Отличие предлогов от приставок. Наиболее распространённые предлоги: <i>в, на, из, без, над, до, у, о, об</i> и др. | Учебный диалог «Чем похожи и чем различаются предлоги и приставки?».<br>Совместное составление алгоритма различения приставок и предлогов.<br>Списывание предложений с раскрытием скобок на основе   |

|   |                                |  |  |
|---|--------------------------------|--|--|
|   |                                |  | <p>применения алгоритма различения предлогов и приставок.<br/>Творческая работа: составление предложений, в которых есть одинаково звучащие предлоги и приставки.</p>  |
| 7 | <b>Синтаксис<br/>(8 часов)</b> | <p>Порядок слов в предложении; связь слов в предложении (повторение).<br/>Предложение как единица языка. Предложение и слово. Отличие предложения от слова. Наблюдение за выделением в устной речи одного из слов предложения (логическое ударение).</p> | <p>Обсуждение проблемного вопроса «Чем различаются предложение и „не предложение“?».<br/>Наблюдение за связью слов в предложении.<br/>Упражнение: запись предложений с употреблением слов в предложениях в нужной форме (с опорой на собственный речевой опыт).<br/>Работа в парах: составление предложений из набора слов.</p>  |
|   |                                | <p>Виды предложений по цели высказывания: повествовательные, вопросительные, побудительные предложения.<br/>Виды предложений по эмоциональной окраске (по интонации): восклицательные и невосклицательные предложения.</p>                               | <p>Работа с рисунками и подписями к рисункам (предложения различаются по цели высказывания, например: «Снег идёт. Снег идёт? Снег, иди!»): сравнение ситуаций, изображённых на рисунке, формулирование вывода о целях, с которыми произносятся предложения.<br/>Учебный диалог «Как соотносятся знаки препинания в конце предложения с целевой установкой предложения?».<br/>Составление таблицы «Виды предложений по цели высказывания», подбор примеров.<br/>Работа с рисунками и подписями к рисункам (предложения различаются по эмоциональной окраске, например: «Ландыши расцвели. Ландыши расцвели!»): сравнение ситуаций, изображённых на рисунках, наблюдение за интонационным оформлением предложений.<br/>Работа в парах: сопоставление предложений, различающихся по эмоциональной окраске, произношение предложений с соответствующей интонацией.<br/>Практическая работа: выбор из текста предложения по заданным признакам.</p> |

|   |  |   |   |
|---|--|---|---|
| 8 | <p><b>Орфография и пунктуация (46 часов)</b></p> | <p>Повторение правил правописания, изученных в 1 классе: прописная буква в начале предложения и в именах собственных (именах, фамилиях людей, кличках животных); знаки препинания в конце предложения; перенос слов со строки на строку (без учёта морфемного членения слова); гласные после шипящих в сочетаниях <i>жи, ши</i> (в положении под ударением), <i>ча, ща, чу, шу</i>; сочетания <i>чк, чн</i>.<br/> Формирование орфографической зоркости: осознание места возможного возникновения орфографической ошибки. Понятие орфограммы. Использование различных способов решения орфографической задачи в зависимости от места орфограммы в слове. Использование орфографического словаря учебника для определения (уточнения) написания слова. Контроль и самоконтроль при проверке собственных и предложенных текстов.<br/> Ознакомление с правилами правописания и их применение:</p> <ul style="list-style-type: none"> <li>• разделительный мягкий знак;</li> <li>• сочетания <i>чт, шн, нч</i>;</li> <li>• проверяемые безударные гласные в корне слова; парные звонкие и глухие согласные в корне слова;</li> <li>• непроверяемые гласные и согласные (перечень слов в орфографическом словаре учебника);</li> <li>• прописная буква в именах собственных: именах, фамилиях, отчествах людей, кличках животных, географических названиях;</li> <li>• раздельное написание предлогов с именами</li> </ul> | <p>Учебный диалог «Как использовать алгоритм порядка действий при списывании?».<br/> Комментированное письмо: объяснение различия в звукобуквенном составе записываемых слов (при наличии возможности с учетом развития устной речи).<br/> Упражнения на закрепление правила написания сочетаний <i>жи, ши, ча, ща, чу, шу; чк, чн</i>. Взаимопроверка. Осуществление самоконтроля использования правила.<br/> Наблюдение за языковым материалом: формулирование на основе анализа предложенного материала ответа на вопрос, связанный с правилом переноса слов, уточнение правила переноса слов (буквы <i>й, ь, ъ</i>).<br/> Работа с таблицей (в одном столбце слова разделены по слогам, в другом столбце эти же слова разделены для переноса): сопоставление различия деления слов на слоги и для переноса, объяснение разницы.<br/> Практическая работа: запись слов с делением для переноса, осуществление самоконтроля при делении слов для переноса.<br/> Дифференцированное задание: нахождение слов по заданному основанию (слова, которые нельзя перенести).<br/> Работа в парах: объяснять допущенные ошибки в делении слов для переноса.<br/> Самоконтроль: проверка своих письменных работ по другим предметам с целью исправления возможных ошибок на применение правила переноса слов.<br/> Практическая работа: запись предложений с использованием правила написания собственных имён существительных.<br/> Работа в парах: ответы на вопросы, в которых обязательно нужно будет применить правило написания собственных имён существительных.<br/> Творческое задание: написать текст, в котором встретится не менее шести имён собственных.<br/> Наблюдение за языковым материалом (слова с безударными</p> |
|---|--|---|---|

|  |  |                          |   |
|--|--|--------------------------|---|
|  |  | <p>существительными.</p> | <p>гласными в корне слова или слова с парными по звонкости — глухости согласными на конце слова); знакомство с понятием «орфограмма».</p> <p>Обсуждение особенностей обозначения буквами проверяемых безударных гласных в корне слова в процессе сравнения написания ударных и безударных гласных в однокоренных словах.</p> <p>Учебный диалог «Как планировать порядок действий при выявлении места возможной орфографической ошибки».</p> <p>Совместная разработка алгоритма применения орфограммы «Проверяемые безударные гласные в корне слова».</p> <p>Упражнение: нахождение и фиксация орфограммы «Проверяемые безударные гласные в корне слова».</p> <p>Работа в парах: выявление в ряду родственных слов нескольких проверочных слов.</p> <p>Дифференцированное задание: нахождение ошибок в подборе проверочных слов к словам с орфограммой «Проверяемые безударные гласные в корне слова».</p> <p>Комментированное письмо: отработка применения изученного правила обозначения безударных гласных в корне слова.</p> <p>Орфографический тренинг: подбор проверочных слов к словам с орфограммой «Проверяемые безударные гласные в корне слова», запись парами проверочного и проверяемого слов.</p> <p>Работа в группах: отработка умений обнаруживать в тексте ошибки в словах с орфограммой «Проверяемые безударные гласные в корне слова», объяснять способ проверки безударных гласных в корне слова, исправлять допущенные ошибки. Наблюдение за языковым материалом, связанным с оглушением звонких согласных в конце слова, обобщение результатов наблюдений.</p> <p>Работа с рисунками и подписями к ним, анализируются слова типа <i>маг — мак, пруд — прут, луг — лук</i> и т. д. Учебный диалог «Когда нужно сомневаться при обозначении буквой согласных</p> |
|--|--|--------------------------|---|

|   |   |  |   |
|---|---|--|---|
|   |   |  | <p>звуков, парных по звонкости — глухости?», в ходе диалога учащиеся доказывают необходимость проверки согласных звуков на конце слова и предлагают способ её выполнения.</p> <p>Совместное создание алгоритма проверки орфограммы «Парные по звонкости — глухости согласные в корне слова».</p> <p>Работа в парах: выбор слов по заданному основанию (поиск слов, в которых необходимо проверить парный по звонкости — глухости согласный).</p> <p>Работа в группах: группировка слов по заданным основаниям: совпадают или не совпадают произношение и написание согласных звуков в корне слова. Объяснение учащимися собственных действий при подборе проверочных слов и указание на тип орфограммы.</p> <p>Работа в парах: аргументирование написания в тексте слов с изученными орфограммами.</p> <p>Комментированное письмо при записи слов под диктовку: выявление наличия в корне слова изучаемых орфограмм, обоснование способа проверки орфограмм.</p> <p>Самостоятельная работа: нахождение и фиксирование (графически обозначать) орфограммы.</p> |
| 9 | <p><b>Развитие речи</b><br/><b>(28 часов)</b></p> | <p>Выбор языковых средств в соответствии с целями и условиями устного общения для эффективного решения коммуникативной задачи (для ответа на заданный вопрос, для выражения собственного мнения).</p> <p>Овладение основными умениями ведения разговора (начать, поддержать, закончить разговор, привлечь внимание и т. п.). Практическое овладение диалогической формой речи. Соблюдение норм речевого этикета и орфоэпических норм в ситуациях учебного и бытового общения.</p> <p>Умение договариваться</p> | <p>Учебный диалог, в ходе которого учащиеся учатся определять особенности ситуации общения: цели, задачи, состав участников, место, время, средства коммуникации. Обобщение результатов диалога: сообщение учителя о том, что в ситуации общения важно удерживать цель общения, учитывать, с кем и где происходит общение, поскольку от этих особенностей ситуации зависит выбор языковых средств.</p> <p>Комментированный устный выбор (при наличии возможности с учетом развития устной речи) правильной реплики из нескольких предложенных, обоснование целесообразности выбора языковых средств, соответствующих цели и условиям общения.</p>   |

|  |   |   |
|--|---|---|
|  | <p>и приходить к общему решению в совместной деятельности при проведении парной и групповой работы.</p> <p>Знакомство с жанром поздравления.</p> <p>Понимание текста: развитие умения формулировать простые выводы на основе информации, содержащейся в тексте.</p> <p>Выразительное чтение текста вслух с соблюдением правильной интонации.</p> <p>Подробное изложение повествовательного текста объёмом 30—45 слов с опорой на вопросы.</p> | <p>Ролевые игры, разыгрывание сценок для отработки умений ведения разговора: начать, поддержать, закончить разговор, привлечь внимание и т. п. (при наличии возможности с учетом развития устной речи).</p> <p>Творческое задание: создание собственных диалогов в ситуациях необходимости начать, поддержать, закончить разговор, привлечь внимание и т. п. (при наличии возможности с учетом развития устной речи).</p> <p>Наблюдение за нормами речевого этикета.</p> <p>Ролевая игра, в которую включена отработка этикетных выражений.</p> <p>Самонаблюдение с целью оценить собственную речевую культуру во время повседневного общения.</p> <p>Работа в группе: анализ уместности использования средств общения в предложенных речевых ситуациях.</p> <p>Упражнение: нахождение в предложенных текстах ошибок, связанных с правилами общения, нормами речевого этикета, исправление найденных ошибок.</p> <p>Ролевая игра «Наблюдатели», цель игры связана с оцениванием правильности выбора языковых и неязыковых средств устного общения на уроке и на переменах.</p> <p>Творческое задание: создать плакат с правилами участия в диалоге (умение слышать, точно реагировать на реплики, поддерживать разговор, приводить доводы).</p> <p>Речевой тренинг: при разыгрывании ситуаций анализировать собственную успешность участия в диалоге, успешность участия в нём другой стороны.</p> <p>Наблюдение за структурой текста, знакомство с абзацем как структурным компонентом текста, формулирование выводов о том, что в абзаце содержится микротема.</p> <p>Совместная работа: определение последовательности абзацев в тексте с нарушенным порядком следования абзацев.</p> <p>Индивидуальная работа: определение порядка следования</p> |
|--|---|---|

|  |  |  |   |
|--|--|--|---|
|  |  |  | <p>абзацев.</p> <p>Дифференцированное задание: выделение абзацев в тексте, в котором абзацы не выделены.</p> <p>Обсуждение: как связана основная мысль текста с содержанием каждого абзаца.</p> <p>Практическая работа: формулирование основной мысли текста и основной мысли каждого абзаца; преобразование основной мысли в предложение.</p> <p>Комментированное выполнение задания: подбор заголовка к тексту с обязательной аргументацией.</p> <p>Работа в группе: подбор различных заголовков к одному тексту.</p> <p>Практическая работа: установление соответствия/несоответствия заголовка и текста, аргументация своей точки зрения.</p> <p>Творческая работа: составление текста по заданным характеристикам — названию, количеству абзацев и микротемам каждого абзаца.</p> <p>Практическая работа: восстановление нарушенной последовательности абзацев, запись исправленного текста.</p> <p>Учебный диалог «Какие могут быть цели при создании текстов?», высказывание учащимися предположений о целях создания текста.</p> <p>Наблюдение за особенностями текста-описания, установление его особенностей, нахождение в тексте средств создания описания.</p> <p>Обсуждение различных текстов-описаний (художественных, научных описаний): выявление сходства и различий.</p> <p>Наблюдение за текстом-повествованием и установление его особенностей.</p> <p>Работа в группах: сравнение текстов-повествований с текстами-описаниями.</p> <p>Наблюдение за текстом-рассуждением, установление его</p> |
|--|--|--|---|

|                                |  |  |  |
|--------------------------------|--|--|--|
|                                |  |  | <p>особенностей.</p> <p>Учебный диалог «Что важно для составления текста-рассуждения?».</p> <p>Обсуждение особенностей жанра поздравления в ходе анализа предложенных примеров поздравлений, анализ структуры текстов-поздравлений.</p> <p>Творческое задание: создание текста поздравительной открытки (выбор повода для поздравления определяется самими учащимися).</p> <p>Коллективный анализ содержания текста, который предложен как основа для изложения (повествовательный текст объёмом 30—45 слов). Устные ответы (при наличии возможности с учетом развития устной речи) на поставленные к тексту вопросы. Устный пересказ текста (при наличии возможности с учетом развития устной речи) с опорой на вопросы. Письменное подробное изложение содержания текста с опорой на вопросы. Самопроверка с возможностью корректировки пересказа.</p> |
| <p><b>Резерв: 10 часов</b></p> |  |  |  |



3 КЛАСС (136 ЧАСОВ)

| №<br>п/п | Тема, раздел<br>курса  | Программное содержание  | Методы и формы организации обучения.<br>Характеристика деятельности обучающихся  |
|----------|--|---|--|
| 1        | Сведения о русском языке<br>(1 час далее продолжает изучение во всех разделах курса) | Русский язык как государственный язык Российской Федерации. Знакомство с различными методами познания языка: наблюдением, анализом, лингвистическим экспериментом.  | <p>Коллективное прочтение статьи 68 Конституции Российской Федерации: «1. Государственным языком Российской Федерации на всей её территории является русский язык как язык государствообразующего народа, входящего в многонациональный союз равноправных народов Российской Федерации». Рассказ-пояснение учителя на тему «Русский язык как государственный язык Российской Федерации». Учебный диалог, в ходе которого формулируются суждения о многообразии языкового пространства России и о значении русского языка как государственного языка Российской Федерации.</p> <p>Работа в парах: придумать ситуацию применения русского языка как государственного языка Российской Федерации. Обсуждение возможности использования лингвистического мини-эксперимента как метода изучения языка.</p> <p>Учебный диалог «Как выбирать источник информации при выполнении мини-эксперимента?».</p> <p>Практические работы во всех разделах курса, в ходе которых развивается умение анализировать текстовую, графическую, звуковую информацию в соответствии с учебной задачей.</p> |
| 2        | Фонетика и графика<br>(2 часа)   | <p>Повторение: звуки русского языка: гласный/согласный, гласный ударный/безударный, согласный твёрдый/ мягкий, парный/непарный, согласный глухой/ звонкий, парный/ непарный; функции разделительных мягкого и твёрдого знаков, условия использования на письме разделительных мягкого и твёрдого знаков.</p> <p>Соотношение звукового и буквенного состава в словах с разделительными <b>ь</b> и <b>ъ</b>, в словах с</p> | <p>Упражнение: определить существенный признак для классификации звуков.</p> <p>Работа в парах: классификация предложенного набора звуков с последующей коллективной проверкой.</p> <p>Комментированное выполнение задания, связанного с объяснением различий в звуко-буквенном составе слов с разделительными <b>ь</b> и <b>ъ</b>, в словах с непроизносимыми согласными.</p> <p>Работа в группах: определение соотношения количества</p>   |

|   |  |   |   |
|---|--|---|---|
|   |  | <p>непроизносимыми согласными.<br/>Использование алфавита при работе со словарями, справочниками, каталогами.</p>   | <p>звуков и букв в предложенном наборе слов, заполнение таблицы с тремя колонками: количество звуков равно количеству букв, количество звуков меньше количества букв, количество звуков больше количества букв.<br/>Самостоятельная работа по систематизации информации: записывать предложенный набор слов в алфавитном порядке.<br/>Дифференцированное задание: нахождение ошибок при выполнении задания расставить фамилии в алфавитном порядке.<br/>Практическая работа: расставить книги в библиотечном уголке класса в алфавитном порядке, ориентируясь на фамилию автора.<br/>Практическая работа при изучении всех разделов курса, связанная с применением знания алфавита при работе со словарями, справочниками.</p>  |
| 3 | <p>Орфоэпия (изучается во всех разделах курса)</p> | <p>Нормы произношения звуков и сочетаний звуков; ударение в словах в соответствии с нормами современного русского литературного языка (на ограниченном перечне слов, отрабатываемом в учебнике).<br/>Использование орфоэпического словаря для решения практических задач.</p> | <p>Наблюдение за местом ударения и произношением слов, отрабатываемых в учебнике.<br/>Дидактическая игра «Придумай рифму» (предлагаются слова из орфоэпического словарика, к ним нужно придумывать рифмы).<br/>Дидактическое упражнение: придумать предложения с отрабатываемым словом из орфоэпического словарика.<br/>Практическая работа: поставить ударение в словах из орфоэпического перечня, а потом правильно их произнести.<br/>Творческая работа: сочинить рассказ, включив в него все слова из отрабатываемого в данном учебном году орфоэпического перечня, а потом прочитать его всему классу.<br/>Работа в группах: найти в учебном орфоэпическом словаре слова из предложенного списка (не совпадает с отрабатываемым перечнем слов) и поставить в них ударение.<br/>Игра-соревнование «Где поставить ударение».</p> |

|   |                      |  |   |
|---|----------------------|--|---|
| 4 | Лексика<br>(4 часов) | <p>Повторение: лексическое значение слова.<br/>         Прямое и переносное значение слова (ознакомление).<br/>         Устаревшие слова (ознакомление).</p> | <p>Учебный диалог «Как можно узнать значение незнакомого слова?».</p> <p>Рассказ учителя «Способы толкования лексического значения слова».</p> <p>Наблюдение за структурой словарной статьи.</p> <p>Практическая работа с учебным толковым словарём, поиск в словаре значений нескольких слов, целью работы является освоение в процессе практической деятельности принципа построения толкового словаря.</p> <p>Самостоятельная работа: выписывание значений слов из толкового словаря в учебнике или из толкового словаря на бумажном или электронном носителе.</p> <p>Творческое задание: составление словарных статей, объясняющих слова, о значении которых удалось догадаться по контексту, с последующим сравнением составленного толкования со словарной статьёй в учебном толковом словаре.</p> <p>Практическая работа: ведение собственных толковых словариков.</p> <p>Наблюдение за употреблением слов в переносном значении с использованием юмористических рисунков.</p> <p>Комментированное выполнение заданий, направленных на развитие умения анализировать употребление в тексте слов в прямом и переносном значении.</p> <p>Работа в парах: нахождение в тексте слов в переносном значении.</p> <p>Работа в группах: работа с ситуациями, в которых необходимо сравнивать прямое и переносное значение слов, подбирать предложения, в которых слово употреблено в прямом/переносном значении.</p> <p>Учебный диалог «По каким причинам слова выходят из употребления?», высказывание предположений с последующим сопоставлением предположений с информацией в учебнике.</p> <p>Работа в парах: соотнесение устаревших слов с их</p> |
|---|----------------------|--|---|

|   |                                    |  |  |
|---|------------------------------------|--|--|
|   |                                    |  | <p>современными синонимами.</p> <p>Работа в группах: нахождение в тексте устаревших слов и установление их значения.</p> <p>Проектное задание: составление (в процессе коллективной деятельности или самостоятельно) словаря устаревших слов по материалам работы со сказками на уроках «Литературного чтения».</p> <p>Творческое задание: придумать несколько ситуаций, в которых возникает необходимость использования дополнительных источников для уточнения значения слова.</p>   |
| 5 | Состав слова (морфемика) (7 часов) | <p>Повторение: корень как обязательная часть слова; однокоренные (родственные) слова; признаки однокоренных (родственных) слов; различение однокоренных слов и синонимов, однокоренных слов и слов с омонимичными корнями; выделение в словах корня (простые случаи); окончание как изменяемая часть слова.</p> <p>Однокоренные слова и формы одного и того же слова. Корень, приставка, суффикс — значимые части слова. Нулевое окончание (ознакомление).</p> <p>Выделение в словах с однозначно выделяемыми морфемами окончания, корня, приставки, суффикса.</p> | <p>Учебный диалог «Чем похожи родственные слова, чем они различаются? Как найти корень слова?». Наблюдение за группами родственных слов, поиск для каждой группы слова, с помощью которого можно объяснить значение родственных слов.</p> <p>Упражнение: выделение корня в предложенных словах с опорой на алгоритм выделения корня.</p> <p>Комментированный анализ текста: поиск в нём родственных слов.</p> <p>Работа в парах: обнаружение среди родственных слов слова с омонимичным корнем.</p> <p>Самостоятельная работа: объединение в группы слов с одним и тем же корнем.</p> <p>Творческое задание: составление собственного словарика родственных слов.</p> <p>Дифференцированное задание: контролировать правильность объединения родственных слов в группы при работе с группами слов с омонимичными корнями.</p> <p>Работа по построению схемы, отражающей различие родственных слов и форм одного и того же слова с учётом двух позиций: значение и состав слова (обсудить разные способы передачи на схеме идеи о полном совпадении значения у форм слова и сходстве основного значения, но не полной</p> |

|          |                             |  |  |
|----------|-----------------------------|--|--|
|          |                             |  | <p>тождественности значения родственных слов; различие только в окончаниях между формами слов и различия в составе слова у родственных слов — появление приставок, суффиксов).</p> <p>Объяснение роли и значения суффиксов/приставок.</p> <p>Работа в группах: анализ текста с установкой на поиск в нём слов с заданными приставками/суффиксами.</p> <p>Наблюдение за словами с нулевым окончанием. Совместное построение алгоритма разбора слова по составу.</p> <p>Тренинг в разборе слов по составу в соответствии с отрабатываемым алгоритмом, корректировка с помощью учителя своих учебных действий для преодоления ошибок при выделении в слове корня, окончания, приставки, суффикса.</p> <p>Комментированное выполнение анализа заданных схем состава слова и подбор слов заданного состава.</p> <p>Дифференцированное задание: обнаружение ошибок в установлении соответствия схем состава слова и слов.</p>                                |
| <b>6</b> | <b>Морфология (33 часа)</b> | <p>Части речи.</p> <p>Имя существительное: общее значение, вопросы, употребление в речи.</p> <p>Имена существительные единственного и множественного числа. Имена существительные мужского, женского и среднего рода. Падеж имён существительных.</p> <p>Определение падежа, в котором употреблено имя существительное. Изменение имён существительных по падежам и числам (склонение).</p> <p>Имена существительные 1, 2, 3-го склонения.</p> <p>Имена существительные одушевлённые и неодушевлённые. Имя прилагательное: общее значение, вопросы, употребление в речи.</p> <p>Зависимость формы имени прилагательного от формы имени существительного.</p> | <p>Учебный диалог «По каким признакам мы распределяем слова по частям речи?». Составление по результатам диалога таблицы «Части речи», по горизонтали в строках таблицы отражены следующие параметры: «Значение», «Вопросы», «Какие признаки не изменяются», «Какие признаки изменяются».</p> <p>Упражнение: группировка предложенного набора слов на основании того, какой частью речи они являются.</p> <p>Наблюдение за грамматическими признаками имён существительных, соотнесение сделанных выводов с информацией в учебнике. Работа в парах: нахождение у группы имён существительных грамматического признака, который объединяет эти имена существительные в группу.</p> <p>Практическая работа: изменение имён существительных по указанному признаку.</p> <p>Работа в группах: объединение имён существительных в группы по определённому признаку (например, род или число).</p> <p>Дифференцированное задание: нахождение в ряду имён</p> |

|  |  |   |   |
|--|--|---|---|
|  |  | <p>Изменение имён прилагательных по родам, числам и падежам (кроме имён прилагательных на <b>-ий, -ов, -ин</b>). Склонение имён прилагательных. Местоимение (общее представление). Личные местоимения, их употребление в речи. Использование личных местоимений для устранения неоправданных повторов в тексте. Глагол: общее значение, вопросы, употребление в речи. Неопределённая форма глагола. Настоящее, будущее, прошедшее время глаголов. Изменение глаголов по временам, числам. Род глаголов в прошедшем времени. Частица <i>не</i>, её значение.</p> | <p>существительных такого слова, которое по какому-то грамматическому признаку отличается от остальных слов в ряду. Наблюдение за соотношением формы имени прилагательного с формой имени существительного, формулирование вывода по результатам наблюдения, соотношение собственных выводов с информацией в учебнике. Комментированное выполнение задания на нахождение грамматических признаков имён прилагательных. Практическая работа: поиск ошибок на согласование имён существительных и имён прилагательных, исправление найденных ошибок. Наблюдение за грамматическими признаками глаголов (число, время, род в прошедшем времени), формулирование выводов по результатам наблюдений, соотношение собственных выводов с информацией в учебнике. Практическая работа: анализ текста на наличие в нём глаголов, грамматические характеристики которых даны (из числа изученных). Творческая работа: трансформировать текст, изменяя время глагола. Обсуждение правильности соотношения глаголов и грамматических характеристик (из числа изученных). Работа в парах: группировка глаголов на основании изученных грамматических признаков. Наблюдение за ролью местоимений в тексте. Практическая работа: корректировка текста, заключающаяся в замене повторяющихся в тексте имён существительных соответствующими местоимениями. Работа в группах: определение уместности употребления местоимений в тексте, обнаружение речевых ошибок, связанных с неудачным употреблением местоимений. Проверочная работа: проверка умения ориентироваться в</p> |
|--|--|---|---|

|   |                                 |  |  |
|---|---------------------------------|--|--|
|   |                                 |  | изученных понятиях: часть речи, склонение, падеж, время, род; умения соотносить понятие с его краткой характеристикой, объяснять своими словами значение изученных понятий, определять изученные грамматические признаки.  |
| 7 | <b>Синтаксис<br/>(10 часов)</b> | Предложение. Установление при помощи смысловых (синтаксических) вопросов связи между словами в предложении. Главные члены предложения — подлежащее и сказуемое. Второстепенные члены предложения (без деления на виды).<br>Предложения распространённые и нераспространённые.<br>Наблюдение за однородными членами предложения с союзами <i>и, а, но</i> и без союзов. | Комментированное выполнение задания: выписать из предложения пары слов, от одного из которых к другому можно задать смысловой (синтаксический) вопрос.<br>Самостоятельная работа: установление при помощи смысловых (синтаксических) вопросов связи между словами в предложении.<br>Учебный диалог, направленный на актуализацию знаний о видах предложений по цели высказывания и по эмоциональной окраске.<br>Дифференцированное задание: определение признака классификации предложений.<br>Упражнение: нахождение в тексте предложений с заданными характеристиками.<br>Работа с таблицей: по горизонтали в строках — вид по эмоциональной окраске, по вертикали в столбцах — вид по цели высказывания, подбор примеров для ячеек таблицы. Работа в группах: соотнесение предложений и их характеристик (цель высказывания, эмоциональная окраска).<br>Самостоятельная работа: выписывание из текста повествовательных, побудительных, вопросительных предложений.<br>Работа в парах: классификация предложений. Совместное составление алгоритма нахождения главных членов предложения.<br>Упражнения на нахождение подлежащих и сказуемых.<br>Наблюдение за предложениями с однородными членами.<br>Объяснение выбора нужного союза в предложении с однородными членами.<br>Комментированное выполнение задания на нахождение в тексте |

|   |  |  |  |
|---|--|--|--|
|   |  |  | <p>предложений с однородными членами.</p> <p>Работа в парах: продолжение ряда однородных членов предложения.</p> <p>Творческое задание: составление предложений с однородными членами.</p> <p>Проверочная работа, направленная на проверку ориентации в изученных понятиях: подлежащее, сказуемое, второстепенные члены предложения, умения соотносить понятие с его краткой характеристикой, объяснять своими словами значение изученных понятий.</p>   |
| 8 | <p><b>Орфография и пунктуация (43 часов)</b></p> | <p>Повторение правил правописания, изученных в 1 и 2 классах.</p> <p>Формирование орфографической зоркости: осознание места возможного возникновения орфографической ошибки, использование различных способов решения орфографической задачи в зависимости от места орфограммы в слове. Использование орфографического словаря для определения (уточнения) написания слова. Контроль и самоконтроль при проверке собственных и предложенных текстов.</p> <p>Ознакомление с правилами правописания и их применением:</p> <ul style="list-style-type: none"> <li>• разделительный твёрдый знак;</li> <li>• непроизносимые согласные в корне слова;</li> <li>• мягкий знак после шипящих на конце имён существительных;</li> <li>• безударные гласные в падежных окончаниях имён существительных (на уровне наблюдения);</li> <li>• безударные гласные в падежных окончаниях имён прилагательных (на уровне наблюдения);</li> </ul> | <p>Учебный диалог «Как планировать свои действия по решению орфографической задачи?», по результатам диалога актуализация последовательности действий по проверке изученных орфограмм.</p> <p>Моделирование алгоритмов применения изучаемых в данном классе орфографических правил, следование составленным алгоритмам.</p> <p>Работа в парах: группировка слов по месту орфограммы. Работа в парах: группировка слов по типу орфограммы. Работа в группах: группировка слов, написание которых можно объяснить изученными правилами, и слов, написание которых изученными правилами объяснить нельзя.</p> <p>Комментированное выполнение анализа текста на наличие в нём слов с определённой орфограммой.</p> <p>Моделирование предложений, включая в них слова с непроверяемыми орфограммами.</p> <p>Упражнение на развитие контроля: нахождение орфографических ошибок (с указанием на их количество и без такого указания).</p> <p>Оценивание собственного результата выполнения орфографической задачи, корректировка с помощью учителя своих действий для преодоления ошибок при списывании текстов и записи под диктовку.</p> |



|   |                          |   |   |
|---|--------------------------|---|---|
|   |                          | <ul style="list-style-type: none"> <li>• раздельное написание предлогов с личными местоимениями;</li> <li>• непроверяемые гласные и согласные (перечень слов в орфографическом словаре учебника);</li> <li>• раздельное написание частицы не с глаголами.</li> </ul>  | <p>Проектное задание: составление собственного словарика трудных слов (тех, написание которых не удаётся сразу запомнить, при написании которых регулярно возникают сомнения и т. д.).</p> <p>Создание ситуации выбора для оценки своих возможностей при выборе упражнений на закрепление орфографического материала.</p> <p>Проблемная ситуация, требующая использования дополнительных источников информации: уточнение написания слов по орфографическому словарю (в том числе на электронном носителе).</p> <p>Проектное задание: создание собственных текстов с максимальным количеством включённых в них словарных слов.</p>  |
| 9 | Развитие речи (26 часов) | <p>Нормы речевого этикета: устное и письменное приглашение, просьба, извинение, благодарность, отказ и др. Соблюдение норм речевого этикета и орфоэпических норм в ситуациях учебного и бытового общения. Особенности речевого этикета в условиях общения с людьми, плохо владеющими русским языком.</p> <p>Формулировка и аргументирование собственного мнения в диалоге и дискуссии. Умение договариваться и приходить к общему решению в совместной деятельности.</p> <p>Умение контролировать (устно координировать) действия при проведении парной и групповой работы.</p> <p>Повторение и продолжение работы с текстом, начатой во 2 классе:</p> <p>признаки текста, тема текста, основная мысль текста, заголовок, редактирование текстов с нарушенным порядком предложений и абзацев.</p> <p>План текста. Составление плана текста, написание</p> | <p>Учебный диалог «Чем различаются тема текста и основная мысль текста? Как определить тему текста? Как определить основную мысль текста?».</p> <p>Комментированное выполнение задания на определение темы и основной мысли предложенных текстов.</p> <p>Дифференцированное задание: нахождение ошибок в определении темы и основной мысли текста.</p> <p>Практическая работа: анализ и корректировка текстов с нарушенным порядком предложений.</p> <p>Практическая работа: нахождение в тексте смысловых пропусков.</p> <p>Совместное составление плана текста.</p> <p>Работа в парах: составление плана предложенного текста.</p> <p>Работа в группах: соотнесение текста и нескольких вариантов плана этого текста, обоснование выбора наиболее удачного плана.</p> <p>Практическая работа: воспроизведение текста в соответствии с заданием: подробно, выборочно.</p> <p>Наблюдение за тремя текстами разного типа (повествование, описание, рассуждение) на одну тему, формулирование</p> |

|                                |  |  |   |
|--------------------------------|--|--|---|
|                                |  | <p>текста по заданному плану. Связь предложений в тексте с помощью личных местоимений, синонимов, союзов <i>и, а, но</i>.</p> <p>Ключевые слова в тексте. Определение типов текстов (повествование, описание, рассуждение) и создание собственных текстов заданного типа.</p> <p>Знакомство с жанром письма, поздравительной открытки, объявления.</p> <p>Изложение текста по коллективно или самостоятельно составленному плану.</p> <p>Изучающее чтение. Функции ознакомительного чтения, ситуации применения.</p> | <p>выводов об особенностях каждого из трёх типов текстов.</p> <p>Обобщение результатов проведённого наблюдения при составлении таблицы «Три типа текстов», в строках таблицы отражены следующие параметры сравнения текстов: «Цель создания текста», «Особенности построения текста», «Особенности языковых средств».</p> <p>Работа в группах: выбор наиболее подходящего для каждой из предложенных ситуаций типа текста (с опорой на таблицу «Три типа текстов»).</p> <p>Творческие задания: создание устных и письменных текстов разных типов (описание, рассуждение, повествование).</p> <p>Практическая работа: построение речевого высказывания в соответствии с поставленной коммуникативной задачей.</p> <p>Работа с текстами шуточных стихотворений о несоблюдении норм речевого этикета, культуры общения.</p> <p>Работа с аудиозаписями диалогов: анализ соблюдения норм речевого этикета.</p> <p>Самооценка собственной речевой культуры во время общения.</p> <p>Творческие работы: создание с использованием норм речевого этикета небольших устных и письменных текстов, содержащих приглашение/ просьбу/извинение/благодарность/отказ.</p> <p>Речевой тренинг: подготовка небольшого выступления о результатах групповой работы, наблюдения, выполненного мини-исследования, проектного задания.</p> <p>Запись собственного выступления с последующим самоанализом.</p> <p>Ролевая игра «Наблюдатели», цель игры — оценка правильности выбора языковых и неязыковых средств устного общения на уроке и на переменах, в конце учебного дня подведение итогов игры.</p> |
| <p><b>Резерв: 10 часов</b></p> |  |  |   |

| №<br>п/п | Тема, раздел<br>курса  | Программное содержание   | Методы и формы организации обучения.<br>Характеристика деятельности обучающихся   |
|----------|--|--|---|
| 1        | Сведения о русском языке (1 час <sup>2</sup> , далее продолжается изучение во всех разделах курса) | Русский язык как язык межнационального общения. Знакомство с различными методами познания языка: наблюдением, анализом, лингвистическим экспериментом, мини-исследованием, проектом. | <p>Коллективное обсуждение фрагмента статьи 69 Конституции Российской Федерации: «Государство защищает культурную самобытность всех народов и этнических общностей Российской Федерации, гарантирует сохранение этнокультурного и языкового многообразия». Учебный диалог «Почему каждому народу важно сохранять свой язык? Как общаться разным народам, проживающим в одной стране?», в ходе диалога формулируются суждения о многообразии языкового пространства России и о значении русского языка как языка межнационального общения.</p> <p>Работа в парах: придумать ситуацию использования русского языка как языка межнационального общения.</p> <p>Обсуждение возможности использования лингвистического мини-исследования, проектного задания как методов изучения языка.</p> <p>Учебный диалог «Как выбирать источник информации при выполнении мини-исследования, проектного задания?».</p> <p>Практические работы во всех разделах курса, в ходе которых развивается умение анализировать текстовую, графическую, звуковую информацию в соответствии с учебной задачей.</p> <p>Выполнение совместных и индивидуальных проектных заданий с опорой на предложенные образцы во всех разделах курса.</p> |
| 2        | <b>Фонетика и графика (2 часа)</b>   | Характеристика, сравнение, классификация звуков вне слова и в слове по заданным параметрам. Звуко-буквенный разбор слова (по отработанному алгоритму).                               | <p>Учебный диалог «По каким признакам мы умеем характеризовать звуки?».</p> <p>Работа в парах: устная характеристика звуков по заданным признакам.</p>  |

<sup>2</sup> Последовательность изучения тем и выделенное количество учебных часов на изучение разделов могут быть скорректированы с учётом резервных уроков (10 часов) для обеспечения возможности реализации дифференциации процесса обучения и расширения содержания с учётом образовательных потребностей и интересов обучающихся с НОДА.

|   |   |  |  |
|---|---|--|--|
|   |   |  | <p>Совместный анализ предложенного алгоритма звуко-буквенного разбора.</p> <p>Практическая работа: проведение звуко-буквенного разбора предложенных слов.</p>  |
| 3 | <p><b>Орфоэпия (изучается во всех разделах курса)</b></p> | <p>Правильная интонация в процессе говорения и чтения. Нормы произношения звуков и сочетаний звуков; ударение в словах в соответствии с нормами современного русского литературного языка (на ограниченном перечне слов, отрабатываемом в учебнике).</p> <p>Использование орфоэпических словарей русского языка при определении правильного произношения слов.</p> | <p>Наблюдение за местом ударения и произношением слов, отрабатываемых в учебнике.</p> <p>Дидактическая игра «Придумай рифму» (предлагаются слова из орфоэпического словарика, к ним нужно придумать рифмы).</p> <p>Дидактическое упражнение: придумать предложения с отрабатываемым словом из орфоэпического словарика.</p> <p>Практическая работа: поставить ударение в словах из орфоэпического перечня, а потом правильно их произнести.</p> <p>Творческая работа: сочинить рассказ, включив в него все слова из отрабатываемого в данном учебном году орфоэпического перечня, а потом прочитать его всему классу.</p> <p>Работа в группах: найти в учебном орфоэпическом словаре слова из предложенного списка (не совпадает с отрабатываемым перечнем слов) и поставить в них ударение.</p> <p>Игра-соревнование «Где поставить ударение?». Проектное задание «Ударение в словах, которые пришли в русский язык из французского языка».</p> <p>Работа в группах: подготовка аудиозаписи предложенного текста, при подготовке необходимо обращение к учебному орфоэпическому словарю для определения ударения в незнакомых словах.</p> |
| 4 | <p><b>Лексика (5 часов)</b></p>                           | <p>Повторение и продолжение работы: наблюдение за использованием в речи синонимов, антонимов, устаревших слов (простые случаи).</p> <p>Наблюдение за использованием в речи фразеологизмов (простые случаи).</p>  | <p>Комментированное выполнение задания: выбор из ряда синонимов слова, которое подходит для заполнения пропуска в предложении текста, объяснение своего выбора.</p> <p>Работа в группах: работа с дидактическим текстом, анализ уместности использования слов в предложениях, нахождение случаев неудачного выбора слова, корректировка обнаруженных ошибок (выбор наиболее точного синонима).</p>   |

|   |   |  |   |
|---|---|--|---|
|   |   |  | <p>Работа с рисунками: соотнесение рисунков с соответствующими им фразеологизмами.</p> <p>Работа в парах: соотнесение фразеологизмов и их значений.</p> <p>Работа в группах: поиск в текстах фразеологизмов.</p> <p>Дифференцированное задание: работа со словарём фразеологизмов, выписывание значений 2—3 фразеологизмов.</p> <p>Творческое задание: создание собственных шуточных рисунков, основанных на буквальном понимании значения слов, входящих в состав фразеологизма.</p>   |
| 5 | <b>Состав слова (морфемика) (5 часов)</b> | <p>Повторение: состав изменяемых слов, выделение в словах с однозначно выделяемыми морфемами окончания, корня, приставки, суффикса. Основа слова.</p> <p>Состав неизменяемых слов (ознакомление).</p> <p>Значение наиболее употребляемых суффиксов изученных частей речи (ознакомление).</p>   | <p>Учебный диалог «Что мы помним о частях слова?», в ходе диалога даётся устная характеристика частей слова по заданным признакам (значение, способ выделения, способ обозначения).</p> <p>Упражнение: проведение по предложенному алгоритму разбора слова по составу.</p> <p>Работа в парах: поиск ошибок в разборе слова по составу.</p> <p>Проверочная работа с последующим самоанализом, отработка умений корректировать свои действия для преодоления ошибок в разборе слов по составу.</p>  |
| 6 | <b>Морфология (35 часа)</b>               | <p>Части речи самостоятельные и служебные.</p> <p>Имя существительное. Склонение имён существительных (кроме существительных на -мя, -ий, -ие, -ия; на -ья типа гостья, на -ье типа ожерелье во множественном числе; а также кроме собственных имён существительных на -ов, -ин, -ий); имена существительные 1, 2, 3-го склонения (повторение изученного).</p> <p>Несклоняемые имена существительные (ознакомление).</p> <p>Имя прилагательное. Повторение: зависимость формы имени прилагательного от формы имени существительного.</p> | <p>Работа с таблицей «Части речи», анализ содержания таблицы, установление основания для сравнения слов, относящихся к разным частям речи.</p> <p>Упражнение: группировка слов на основании того, какой частью речи они являются.</p> <p>Дифференцированное задание: классификация частей речи по признаку (самостоятельные и служебные части речи).</p> <p>Комментированное выполнение задания, связанного с выбором основания для сравнения слов, относящихся к одной части речи, но различающихся грамматическими признаками.</p> <p>Работа в группах: нахождение основания для группировки слов (в качестве основания для группировки могут быть использованы различные признаки, например: по частям речи;</p> |

|  |   |   |
|--|---|---|
|  | <p>Склонение имён прилагательных во множественном числе.</p> <p>Местоимение. Личные местоимения. Повторение: личные местоимения 1-го и 3-го лица единственного и множественного числа;</p> <p>Склонение личных местоимений.</p> <p>Глагол. Изменение глаголов по лицам и числам в настоящем и будущем времени (спряжение). I и II спряжение глаголов. Способы определения I и II спряжения глаголов.</p> <p>Наречие (общее представление). Значение, вопросы, употребление в речи.</p> <p>Предлог. Повторение: отличие предлогов от приставок.</p> <p>Союз; союзы <i>и, а, но</i> в простых и сложных предложениях.</p> <p>Частица <i>не</i>, её значение (повторение).</p> | <p>для имён существительных — по родам, числам, склонениям, для глаголов — по вопросам, временам, спряжениям).</p> <p>Практическая работа: определение грамматических признаков имён существительных.</p> <p>Упражнение: соотнесение слов и наборов их грамматических характеристик.</p> <p>Работа в парах: группировка имён существительных по разным основаниям.</p> <p>Упражнение: нахождение в тексте (например, в поэтическом) имён существительных с заданными грамматическими характеристиками.</p> <p>Дифференцированное задание: нахождение в ряду имён существительных лишнего имени сущ. — не имеющего какого-то из тех грамматических признаков, которыми обладают остальные слова в группе.</p> <p>Практическая работа: определение грамматических признаков имён прилагательных.</p> <p>Комментированное выполнение задания по соотнесению формы имени прилагательного с формой имени существительного.</p> <p>Работа в группах: анализ дидактического текста, поиск ошибок на согласование имён существительных и имён прилагательных, исправление найденных ошибок.</p> <p>Практическая работа: определение грамматических признаков глаголов.</p> <p>Комментированное выполнение задания: соотнесение глаголов и их грамматических характеристик.</p> <p>Работа в группах: объединение глаголов в группы по определённому признаку (например, время, спряжение).</p> <p>Моделирование в процессе коллективной работы алгоритма определения спряжения глаголов с безударными личными окончаниями, следование данному алгоритму при определении спряжения глагола.</p> |
|--|---|---|

|   |                             |  |   |
|---|-----------------------------|--|---|
|   |                             |  | <p>Совместное выполнение задания: анализ текста на наличие в нём глаголов, грамматические характеристики которых даны. Работа с таблицей, обобщающей результаты работы с грамматическими характеристиками глаголов: чтение таблицы, дополнение примерами.</p> <p>Наблюдение за наречиями: установление значения и особенностей употребления наречий в речи.</p> <p>Практическая работа: проведение морфологического анализа имён существительных, имён прилагательных, глаголов по предложенным в учебнике алгоритмам.</p> <p>Дифференцированное задание: поиск ошибок в проведении разбора слова как части речи.</p> <p>Практическая работа: соотнесение понятия (склонение, спряжение, неопределённая форма и т. д.) с его краткой характеристикой.</p>         |
| 7 | <b>Синтаксис (12 часов)</b> | <p>Повторение: слово, сочетание слов (словосочетание) и предложение, осознание их сходства и различий; виды предложений по цели высказывания (повествовательные, вопросительные и побудительные); виды предложений по эмоциональной окраске (восклицательные и невосклицательные); связь между словами в словосочетании и предложении (при помощи смысловых вопросов); распространённые и нераспространённые предложения.</p> <p>Предложения с однородными членами: без союзов, с союзами <i>а, но</i>, с одиночным союзом <i>и</i>.</p> <p>Интонация перечисления в предложениях с однородными членами.</p> <p>Простое и сложное предложение (ознакомление). Сложные предложения:</p> | <p>Учебный диалог, в ходе которого сравниваются предложение, словосочетание, слово, обосновываются их сходство и различия.</p> <p>Работа в группах: классификация предложений по цели высказывания и эмоциональной окраске.</p> <p>Наблюдение за различиями простых и сложных предложений.</p> <p>Упражнение: группировка предложений по определённому признаку.</p> <p>Упражнение: нахождение в тексте предложений с заданными характеристиками.</p> <p>Работа с таблицей (по горизонтали в строках – вид по эмоциональной окраске, по вертикали в столбцах – вид по цели высказывания): подбор примеров для ячеек таблицы.</p> <p>Совместный анализ алгоритма синтаксического разбора предложений, отработка проведения разбора по предложенному алгоритму.</p> |

|   |   |  |   |
|---|---|--|---|
|   |   | сложносочинённые с союзами <i>и, а, но</i> ; бессоюзные сложные предложения (без называния терминов).  | Практическая работа: соотнесение изученных понятий (однородные члены предложения, сложное предложение) с примерами.   |
| 8 | <b>Орфография и пунктуация (40 часов)</b> | <p>Повторение правил правописания, изученных в 1—3 классах.</p> <p>Формирование орфографической зоркости: осознание места возможного возникновения орфографической ошибки, использование различных способов решения орфографической задачи в зависимости от места орфограммы в слове. Использование орфографического словаря для определения (уточнения) написания слова. Формирование действия контроля при проверке собственных и предложенных текстов. Ознакомление с правилами правописания и их применением:</p> <ul style="list-style-type: none"> <li>• безударные падежные окончания имён существительных (кроме существительных на <i>-мя, -ий, -ие, -ия</i>, на <i>-ья</i> типа гостья, на <i>-ье</i> типа ожерелье во множественном числе, а также кроме собственных имён существительных на <i>-ов, -ин, -ий</i>);</li> <li>• безударные падежные окончания имён прилагательных;</li> <li>• мягкий знак после шипящих на конце глаголов в форме 2-го лица единственного числа;</li> <li>• наличие или отсутствие мягкого знака в глаголах на <i>-ться и -тся</i>;</li> <li>• безударные личные окончания глаголов; знаки препинания в предложениях с однородными членами, соединёнными союзами <i>и, а, но</i>, и без союзов.</li> </ul> | <p>Учебный диалог «Как планировать свои действия по решению орфографической задачи?», по результатам диалога актуализация последовательности действий по проверке изученных орфограмм.</p> <p>Моделирование алгоритмов применения изучаемых в данном классе орфографических правил, следование составленным алгоритмам.</p> <p>Комментированное выполнение анализа текста на наличие в нём слов с определённой орфограммой.</p> <p>Упражнение на развитие контроля: установление при работе с дидактическим текстом соответствия написания слов орфографическим нормам, нахождение орфографических ошибок.</p> <p>Работа в группах: нахождение ошибок на применение способа проверки орфограммы; ошибок в объяснении выбора буквы на месте орфограммы.</p> <p>Работа в парах: группировка слов по месту орфограммы. Работа в парах: группировка слов по типу орфограммы. Работа в группах: группировка слов, написание которых можно объяснить изученными правилами, и слов, написание которых изученными правилами объяснить нельзя.</p> <p>Моделирование предложений, включающих слова с непроверяемыми орфограммами.</p> <p>Оценивание собственного результата выполнения орфографической задачи, корректировка с помощью учителя своих действий для преодоления ошибок при списывании текстов и записи под диктовку.</p> <p>Проектное задание: составление собственного словарика трудных слов (тех, написание которых не удаётся сразу</p> |



|   |   |  |  |
|---|---|--|--|
|   |   | <p>Наблюдение за знаками препинания в сложном предложении, состоящем из двух простых.</p> <p>Наблюдение за знаками препинания в предложении с прямой речью после слов автора.</p>  | <p>запомнить, при написании которых регулярно возникают сомнения и т. д.).</p> <p>Создание ситуации для оценки своих возможностей: выбор упражнений на закрепление орфографического материала.</p> <p>Проблемная ситуация, требующая использования дополнительных источников информации: уточнение написания слов по орфографическому словарю (в том числе на электронном носителе).</p> <p>Проектное задание: создание собственных текстов с максимальным количеством включённых в них словарных слов.</p> <p>Проектное задание: составление собственных текстов диктантов на заданную орфограмму или набор орфограмм.</p> <p>Самоконтроль правильности записи текста, нахождение неправильно записанных слов и исправление собственных ошибок.</p> <p>Устное высказывание при обосновании правильности написания, при обобщении результатов наблюдения за орфографическим материалом</p> |
| 9 | <p><b>Развитие речи</b><br/><b>(26 часов)</b></p> | <p>Повторение и продолжение работы, начатой в предыдущих классах: ситуации устного и письменного общения (письмо, поздравительная открытка, объявление и др.); диалог; монолог; отражение темы текста или основной мысли в заголовке.</p> <p>Корректирование текстов (заданных и собственных) с учётом точности, правильности, богатства и выразительности письменной речи.</p> <p>Изложение (подробный устный и письменный пересказ текста; выборочный устный пересказ текста).</p> <p>Сочинение как вид письменной работы.</p> <p>Изучающее чтение. Поиск информации, заданной</p> | <p>Работа в группах: анализ текста, обоснование целесообразности выбора языковых средств, соответствующих цели и условиям общения.</p> <p>Работа в парах: анализ дидактического текста и нахождение в нём смысловых ошибок.</p> <p>Творческие задания: создание устных и письменных текстов разных типов (описание, рассуждение, повествование).</p> <p>Практическая работа: выбор соответствующего заданной ситуации жанра и написание письма, поздравительной открытки, записки.</p> <p>Творческое задание: составление текстов разных типов (описание, повествование, рассуждение) на одну и ту же тему.</p> <p>Практическая работа: написание отзыва на прочитанную книгу.</p>   |

|                                |  |  |   |
|--------------------------------|--|--|---|
|                                |  | <p>в тексте в явном виде. Формулирование простых выводов на основе информации, содержащейся в тексте. Интерпретация и обобщение содержащейся в тексте информации.</p> <p>Ознакомительное чтение в соответствии с поставленной задачей.</p> | <p>Работа в группах: корректировка дидактического текста, в котором допущены смысловые ошибки.</p> <p>Совместное выполнение задания: анализ текстов по критериям: правильность, богатство, выразительность.</p> <p>Анализ собственных действий при работе над изложениями и сочинениями, соотнесение своих действий с предложенными алгоритмами.</p> <p>Самооценка правильности выполнения учебной задачи: соотнесение собственного текста с исходным (для изложений) и с заданной темой (для сочинений).</p> <p>Практическое задание: выбор источника получения информации (определённый тип словаря, справочников) для решения учебно-практической задачи.</p> <p>Творческое задание: подготовка небольшого публичного выступления.</p> |
| <p><b>Резерв: 10 часов</b></p> |  |  |   |

## **Рабочая программа по учебному предмету "Литературное чтение".**

Пояснительная записка.

Рабочая программа по предмету "Литературное чтение" на уровне начального общего образования составлена на основе требований к результатам освоения АООП НОО, установленными ФГОС НОО обучающихся с ОВЗ, федеральной программы воспитания.

Учебный предмет "Литературное чтение" обеспечивает, наряду с достижением предметных результатов, становление базового умения, необходимого для успешного изучения других предметов и дальнейшего обучения, читательской грамотности и закладывает основы интеллектуального, речевого, эмоционального, духовно-нравственного развития обучающихся. Учебный предмет "Литературное чтение" призван ввести обучающегося в мир художественной литературы, обеспечить формирование навыков смыслового чтения, способов и приёмов работы с различными видами текстов и книгой, знакомство с детской литературой и с учётом этого направлен на общее и литературное развитие обучающегося, реализацию творческих способностей обучающегося, а также на обеспечение преемственности в изучении систематического курса литературы.

Приоритетная цель обучения литературному чтению - становление грамотного читателя, мотивированного к использованию читательской деятельности как средства самообразования и саморазвития, осознающего роль чтения в успешности обучения и повседневной жизни, эмоционально откликающегося на прослушанное или прочитанное произведение. Приобретённые обучающимися знания, полученный опыт решения учебных задач, а также сформированность предметных и универсальных действий в процессе изучения предмета "Литературное чтение" станут фундаментом обучения в основном звене школы, а также будут востребованы в жизни.

Содержание обучения.

Виды речевой и читательской деятельности.

1. Чтение:

а) чтение вслух: постепенный переход от слогового к плавному осмысленному правильному чтению целыми словами вслух (скорость чтения в соответствии с индивидуальным темпом чтения), постепенное увеличение скорости чтения, позволяющей осознать текст. Соблюдение орфоэпических и интонационных норм чтения. Чтение предложений с интонационным выделением знаков препинания. Понимание смысловых особенностей разных по виду и типу текстов, передача их с помощью интонирования;

б) чтение про себя: осознание смысла произведения при чтении про себя (доступных по объёму и жанру произведений). Определение вида чтения (изучающее, ознакомительное, просмотровое, выборочное). Умение находить в тексте необходимую информацию. Понимание особенностей разных видов чтения: факта, описания, дополнения высказывания;

в) работа с разными видами текста: общее представление о разных видах текста: художественный, учебный, научно-популярный, их сравнение.

Определение целей создания этих видов текста. Особенности фольклорного текста. Практическое освоение умения отличать текст от набора предложений. Прогнозирование содержания книги по её названию и оформлению. Самостоятельное определение темы, главной мысли, структуры текста; деление текста на смысловые части, их озаглавливание. Умение работать с разными видами информации. Участие в коллективном обсуждении: умение отвечать на вопросы, выступать по теме, слушать выступления других обучающихся, дополнять ответы по ходу беседы, используя текст. Привлечение справочных и иллюстративно-изобразительных материалов;

г) библиографическая культура: книга как особый вид искусства. Книга как источник необходимых знаний. Книга учебная, художественная, справочная. Элементы книги: содержание или оглавление, титульный лист, аннотация, иллюстрации. Виды информации в книге: научная, художественная (с опорой на внешние показатели книги, её справочно-иллюстративный материал). Типы книг (изданий): книга-произведение, книга-сборник, собрание сочинений, периодическая печать, справочные издания (справочники, словари, энциклопедии). Выбор книг на основе рекомендованного списка, картотеки, открытого доступа к детским книгам в

библиотеке. Алфавитный каталог. Самостоятельное пользование соответствующими возрасту словарями и справочной литературой;

д) работа с текстом художественного произведения. Понимание заглавия произведения, его адекватное соотношение с содержанием. Определение особенностей художественного текста: своеобразие выразительных средств языка (с помощью педагогического работника). Осознание того, что фольклор есть выражение общечеловеческих нравственных правил и отношений. Понимание нравственного содержания прочитанного, осознание мотивации поведения героев, анализ поступков героев с точки зрения норм морали. Осознание понятия "Родина", представления о проявлении любви к Родине в литературе разных народов (на примере народов России). Схожесть тем, идей, героев в фольклоре разных народов. Самостоятельное воспроизведение текста с использованием выразительных средств языка: последовательное воспроизведение эпизода с использованием специфической для данного произведения лексики (по вопросам педагогического работника), рассказ по иллюстрациям, пересказ. Характеристика героя произведения с использованием художественно-выразительных средств данного текста. Нахождение в тексте слов и выражений, характеризующих героя и событие. Анализ (с помощью педагогического работника), мотивы поступка персонажа. Сопоставление поступков героев по аналогии или по контрасту. Выявление авторского отношения к герою на основе анализа текста, авторских помет, имён героев. Характеристика героя произведения. Портрет, характер героя, выраженные через поступки и речь. Освоение разных видов пересказа художественного текста: подробный, выборочный и краткий (передача основных мыслей). Подробный пересказ текста: определение главной мысли фрагмента, выделение опорных или ключевых слов, озаглавливание, подробный пересказ эпизода; деление текста на части, определение главной мысли каждой части и всего текста, озаглавливание каждой части и всего текста, составление плана в виде назывных предложений из текста, в виде вопросов, в виде самостоятельно сформулированного высказывания. Самостоятельный выборочный пересказ по заданному фрагменту: характеристика героя произведения (отбор слов, выражений в тексте, позволяющих составить рассказ о герое), описание места действия (выбор слов, выражений в тексте, позволяющих составить данное описание на основе текста). Вычленение и сопоставление эпизодов из разных произведений по общности ситуаций, эмоциональной окраске, характеру поступков героев;

е) работа с учебными, научно-популярными и другими текстами: понимание заглавия произведения; адекватное соотношение с его содержанием. Определение особенностей учебного и научно-популярного текстов (передача информации). Знакомство с простейшими приёмами анализа различных видов текста: установление причинно-следственных связей. Определение главной мысли текста. Деление текста на части. Определение микротем. Ключевые или опорные слова. Построение алгоритма деятельности по воспроизведению текста. Воспроизведение текста с опорой на ключевые слова, модель, схему. Подробный пересказ текста. Краткий пересказ текста (выделение главного в содержании текста).

## 2. Говорение (культура речевого общения).

Осознание диалога как вида речи. Особенности диалогического общения: понимать вопросы, отвечать на них и самостоятельно задавать вопросы по тексту; выслушивать, не перебивая, собеседника. Использование норм речевого этикета в условиях внеучебного общения.

Монолог как форма речевого высказывания. Монологическое речевое высказывание небольшого объёма с опорой на авторский текст, по предложенной теме или в виде (форме) ответа на вопрос. Отражение основной мысли текста в высказывании. Передача содержания прочитанного или прослушанного с учётом специфики учебного и художественного текста. Построение плана собственного высказывания. Отбор и использование выразительных средств языка (синонимы, антонимы, сравнение) с учётом особенностей монологического высказывания.

Устное сочинение как продолжение прочитанного произведения, отдельных его сюжетных линий, короткий рассказ по рисункам либо на заданную тему.

## 3. Круг детского чтения.

Произведения устного народного творчества разных народов России. Произведения классиков отечественной литературы XIX-XX вв., классиков детской литературы, произведения

современной отечественной (с учётом многонационального характера России) и зарубежной литературы, доступные для восприятия обучающихся.

Представленность разных видов книг: историческая, приключенческая, фантастическая, научно-популярная, справочно-энциклопедическая литература; детские периодические издания (по выбору).

Основные темы детского чтения: фольклор разных народов, произведения о Родине, природе, детях, братьях наших меньших, труде, добре и зле, хороших и плохих поступках

#### 4. Литературоведческая пропедевтика (практическое освоение).

Нахождение в тексте, определение значения в художественной речи (с помощью педагогического работника) средств выразительности: синонимов, антонимов, эпитетов, сравнений, метафор, гипербол.

Ориентировка в литературных понятиях: художественное произведение, автор (рассказчик), сюжет, тема; герой произведения: его портрет, речь, поступки; отношение автора к герою.

Общее представление о композиционных особенностях построения разных видов рассказывания: повествование (рассказ), описание (пейзаж, портрет, интерьер), рассуждение (монолог героя, диалог героев).

Прозаическая и стихотворная речь: узнавание, различение, выделение особенностей стихотворного произведения (ритм, рифма).

Фольклор и авторские художественные произведения (различение).

Жанровое разнообразие произведений. Малые фольклорные формы (колыбельные песни, потешки, пословицы и поговорки, загадки) - узнавание, различение, определение основного смысла.

Сказки (о животных, бытовые, волшебные). Художественные особенности сказок: лексика, построение (композиция). Литературная (авторская) сказка.

Рассказ, стихотворение, басня - общее представление о жанре, особенностях построения и выразительных средствах.

#### 5. Творческая деятельность обучающихся (на основе литературных произведений).

Интерпретация текста литературного произведения в творческой деятельности обучающихся: чтение по ролям, инсценирование, драматизация; устное словесное рисование, знакомство с различными способами работы с деформированным текстом и использование их (установление причинно-следственных связей, последовательности событий: соблюдение этапности в выполнении действий); изложение с элементами сочинения, создание собственного текста на основе художественного произведения (текст по аналогии), репродукций картин художников, по серии иллюстраций к произведению или на основе личного опыта.

6. Обучение произношению. Выработка умения самостоятельно распределять дыхательные паузы, выделяя синтагмы при чтении, при пересказе текста, соблюдать подвижность ударения сообразно изменению формы слова, обнаруживать ошибки в словесном ударении, как в произношении других обучающихся, так и своем собственном и исправлять их:

а) речевое дыхание: произношение слитно, на одном выдохе, ряда слогов, слов, словосочетаний и фраз, выделяя дыхательными паузами необходимые синтагмы (по подражанию, по графическому знаку, самостоятельно в знакомых фразах). Правильное выделение синтагм при помощи дыхательных пауз в процессе чтения, при воспроизведении текста, выученного наизусть, в самостоятельной речи;

б) голос: изменение силы голоса в связи со словесным ударением, громкости и высоты собственного голоса (по подражанию и произвольно). Изменение высоты и силы голоса в связи с повествовательной и вопросительной интонацией (сопряжено и отражено). Изменение высоты и силы голоса в зависимости от расстояния до собеседника и необходимости соблюдать тишину (громко, тихо, шепотом), в связи с побудительной (повелительной) и восклицательной интонацией, в связи с логическим ударением (сопряжено и отражено). Выделение более громким голосом логического ударения в вопросах и ответах (по подражанию и самостоятельно, руководствуясь указанием педагогического работника, подчёркиванием в вопросах и ответах главного слова). Соблюдение логического ударения в диалоге, в текстах, заучиваемых наизусть.

Соблюдение подвижности ударения при изменении формы слова (рука - руки);

в) звуки и их сочетания: усвоение, закрепление правильного произношения в словах звуков речи и их сочетаний: п, а, м, т, о, в, у, н, с, и, л, э; звукосочетаний йа (я), йо (ё), йу (ю), йэ (е) в начальной позиции (яблоко) и после гласных (красная); позиционное смягчение согласных перед гласными и, э (пишет, мел); к, с, ш; я, е, ю, ё после разделительных ь, ь (обезьяна, съел); р, ф, х, б, д; мягкие согласные т, н, х, п, м, ф в конце слов (пить, день). Правильное произношение в словах звуков и их сочетаний: ы, э, ж, г, ц, ч. Дифференцированное произношение в слогах и словах звуков: и-ы, с-ш, с-з, ш-ж, б-п, д-т, ц-с, ч-ш, ц-ч. Произношение мягких звуков по подражанию и самостоятельно (пять, няня, сядь, несёт, пюре). Дифференцированное произношение звуков, родственных по артикуляции, в ходе их усвоения. Работа по коррекции усвоенных звуков. Дифференцированное произношение гласных звуков в слова: а-о, а-э, о-у, э-и, и-ы, и-у. Дифференцированное произношение согласных звуков, родственных по артикуляции:

носовых и ротовых: м-п, м-б, н-т, в-д, н-д (и их мягкие пары);

слитных и щелевых: ц-с, ч-ш;

слитных и смычных: ц-т, ч-т;

свистящих и шипящих: с-ш, з-ж, с-щ,

глухих и звонких: ф-в, п-б, т-д, к-г, с-з, ш-ж;

аффрикат: ц-ч;

звонких и глухих: б-п, д-т, г-к, з-с, в-ф, ж-ш

твёрдых и мягких: ф-фь, п-пъ, т-ть;

г) слово: произношение слов слитно, голосом нормальной высоты, темпа, силы, с соблюдением звукового состава, с использованием допустимых звуковых замен, со стечением согласных, соблюдением словесного ударения, изображением ритма слова и подбор слов по ритмическому контуру. Воспроизведение четырёх-, пятисложных знакомых слов с соблюдением их звукового состава, с выделением словесного ударения и правил орфоэпии, слитное произношение слов со стечением согласных (в одном слове и на стыке предлогов со словами). Понятие "слог", "ударение". Определение количества слогов в дву-, трех-, четырех-, пятисложных слова, ударного и безударного слога; определение места ударного слога. Разделение звуков речи на гласные и согласные; согласных звуков на звонкие и глухие. Соблюдение в речи правил орфоэпии (сопряжено и отражённо, по надстрочному знаку): безударный о произносится как [а]; звонкие согласные в конце слов и перед глухими согласными оглушаются; удвоенные согласные произносятся как один долгий; слова что, чтобы произносятся как [што], [штобы]; кого, чего и окончания -ого, -его - как [каво], [чево], [-ова], [-ева]; произносимые согласные в словах не произносятся ("чу(в)ствуют", "со(л)нце"); соблюдение в речи правильного произношения следующих звукосочетаний (по надстрочному знаку): тс - дс ([детство], [Братск]), стн - здн ("чес(т)но", "поз(д)но"); произношение сочетаний предлогов в, из, под с существительными ("в саду", "из сада", "под стулом"); гласный и после согласных [ш], [ж], [ц] произносятся как [ы] ("живот"); согласные (кроме [ш], [ж], [ц]) перед гласными [э], [и] произносятся мягко ("перо", "писать", "Петя"); предлог с существительным типа "с братом", "с бабушкой" произносится как [збратом], [збабушкой]; звук [г] перед [к], [т] произносится как [х] ([лехко]); сочетания сч, зч, жч произносятся как [щ] ("щипать"); окончания -тся, -ться произносятся как [цца]; свистящие [с], [з] употребляются следующим за ним шипящим ([шшил], [ижжарил]);

д) фраза: произношение слов и фраз в темпе, близком к естественному; изменение темпа произношения: говорить быстро, медленно; воспроизведение повествовательной и вопросительной интонации (сопряжено и отражённо). Воспроизведение повествовательной, вопросительной, побудительной и вопросительной интонации при чтении текста. Произношение слов и фраз в темпе, присущем разговорной речи (отраженно и самостоятельно). Воспроизведение всех видов интонации при ведении диалога. Закрепление навыков умеренно быстрого темпа речи. Выразительное чтение наизусть стихотворения, отрывка из художественной прозы. Выражение при чтении с помощью интонации своего отношения к прочитанному (стихотворению, отрывку из художественной прозы).

Закрепление навыков умеренно быстрого темпа речи.

## Содержание обучения в ПОДГОТОВИТЕЛЬНОМ КЛАССЕ

Содержание курса «Обучение грамоте» представлено в рабочей программе учебного предмета «Русский язык».

### Содержание обучения в 1 КЛАССЕ

Сказка фольклорная (народная) и литературная (авторская). Восприятие текста произведений художественной литературы и устного народного творчества (не менее четырёх произведений). Фольклорная и литературная (авторская) сказка: сходство и различия. Реальность и волшебство в сказке.

Событийная сторона сказок: последовательность событий в фольклорной (народной) и литературной (авторской) сказке. Отражение сюжета в иллюстрациях.

Герои сказочных произведений. Нравственные ценности и идеи в русских народных и литературных (авторских) сказках, поступки, отражающие нравственные качества (отношение к природе, людям, предметам).

Произведения для чтения: народные сказки о животных, например, «Лисица и тетерев», «Лиса и рак», литературные (авторские) сказки, например, К.Д. Ушинский «Петух и собака», сказки В.Г. Сутеева «Кораблик», «Под грибом» и другие (по выбору).

Произведения о детях. Понятие «тема произведения» (общее представление): чему посвящено, о чём рассказывает. Главная мысль произведения: его основная идея (чему учит? какие качества воспитывает?). Произведения одной темы, но разных жанров: рассказ, стихотворение (общее представление на примере не менее шести произведений К.Д. Ушинского, ЛМ. Толстого, Е.А. Пермяка, В.А. Осеевой, А.Л. Барто, Ю.И. Ермолаева и других). Характеристика героя произведения, общая оценка поступков. Понимание заголовка произведения, его соотношения с содержанием произведения и его идеей. Осознание нравственно-этических понятий: друг, дружба, забота, труд, взаимопомощь.

Произведения для чтения: К.Д. Ушинский «Худо тому, кто добра не делает никому», Л.Н. Толстой «Косточка», Е.А. Пермяк «Торопливый ножик», В.А. Осеева «Три товарища», А.Л. Барто «Я — лишний», Ю.И. Ермолаев «Лучший друг» и другие (по выбору).

Произведения о родной природе. Восприятие и самостоятельное чтение произведений о природе (на примере трёх-четырёх доступных произведений А.К. Толстого, А.Н. Плещеева, Е.Ф. Трутневой, С.Л. Маршака и другое). Тема поэтических произведений: звуки и краски природы, времена года, человек и природа; Родина, природа родного края. Особенности стихотворной речи, сравнение с прозаической: рифма, ритм (практическое ознакомление). Настроение, которое рождает поэтическое произведение. Отражение нравственной идеи в произведении: любовь к Родине, природе родного края. Иллюстрация к произведению как отражение эмоционального отклика на произведение. Роль интонации при выразительном чтении. Интонационный рисунок выразительного чтения: ритм, темп, сила голоса.

Устное народное творчество: малые фольклорные жанры (не менее шести произведений). Многообразие малых жанров устного народного творчества: потешка, загадка, пословица, их назначение (веселить, потешать, играть, поучать). Особенности разных малых фольклорных жанров. Потешка игровой народный фольклор. Загадки средство воспитания живости ума, сообразительности. Пословицы проявление народной мудрости, средство воспитания понимания жизненных правил.

Произведения для чтения: потешки, загадки, пословицы.

Произведения о братьях наших меньших (три-четыре автора по выбору) герои произведений: Цель и назначение произведений о взаимоотношениях человека и животных воспитание добрых чувств и бережного отношения к животным. Виды текстов: художественный и научно-познавательный, их сравнение. Характеристика героя: описание его внешности, действий, нравственно-этических понятий: любовь и забота о животных.

Произведения для чтения: В.В. Бианки «Лис и Мышонок», Е.И. Чарушин «Про Томку», М.М. Пришвин «Ёж», Н.И. Сладков «Лисица и Ёж» и другие.

Произведения о маме. Восприятие и самостоятельное чтение произведений о маме (не менее одного автора по выбору, на примере произведений Е.А. Благиной, А.Л. Барто, А.В. Митяева и других). Осознание нравственно-этических понятий: чувство любви как

привязанность одного человека к другому (матери к ребёнку, детей к матери, близким), проявление любви и заботы о родных людях.

Произведения для чтения: Е.А. Благинина «Посидим в тишине», А.Л. Барто «Мама», А.В. Митяев «За что я люблю маму» и другие (по выбору).

Фольклорные и авторские произведения о чудесах и фантазии (не менее трёх произведений). Способность автора произведения замечать чудесное в каждом жизненном проявлении, необычное в обыкновенных явлениях окружающего мира. Сочетание в произведении реалистических событий с необычными, сказочными, фантастическими.

Произведения для чтения: Р.С. Сеф «Чудо», В.В. Лунин «Я видел чудо», Б.В. Заходер «Моя Вообразия», Ю.П. Мориц «Сто фантазий» и другие (по выбору).

Библиографическая культура (работа с детской книгой). Представление о том, что книга источник необходимых знаний. Обложка, оглавление, иллюстрации как элементы ориентировки в книге. Умение использовать тематический каталог при выборе книг в библиотеке.

Изучение литературного чтения в 1 классе способствует освоению на пропедевтическом уровне ряда универсальных учебных действий: познавательных универсальных учебных действий, коммуникативных универсальных учебных действий, регулятивных универсальных учебных действий, совместной деятельности.

Базовые логические действия как часть познавательных универсальных учебных действий способствуют формированию умений: читать вслух целыми словами без пропусков и перестановок букв и слогов доступные по восприятию и небольшие по объёму прозаические и стихотворные произведения (при наличии возможности с учетом развития устной речи); понимать фактическое содержание прочитанного или прослушанного текста; ориентироваться в терминах и понятиях: фольклор, малые фольклорные жанры, тема, идея, заголовок, содержание произведения, сказка (фольклорная и литературная), автор, герой, рассказ, стихотворение (в пределах изученного); различать и группировать произведения по жанрам (загадки, пословицы, сказки (фольклорная и литературная), стихотворение, рассказ); анализировать текст: определять тему, устанавливать последовательность событий в произведении, характеризовать героя, давать положительную или отрицательную оценку его поступкам, задавать вопросы по фактическому содержанию; сравнивать произведения по теме, настроению, которое оно вызывает.

Работа с информацией как часть познавательных универсальных учебных действий способствует формированию умений:

понимать, что текст произведения может быть представлен в иллюстрациях, различных видах зрительного искусства (фильм, спектакль и другие); соотносить иллюстрацию с текстом произведения, читать отрывки из текста, которые соответствуют иллюстрации.

Коммуникативные универсальные учебные действия способствуют формированию умений: читать наизусть стихотворения, соблюдать орфоэпические и пунктуационные нормы; участвовать в беседе по обсуждению прослушанного или прочитанного текста: слушать собеседника, отвечать на вопросы, высказывать своё отношение к обсуждаемой проблеме; пересказывать (устно) содержание произведения с опорой на вопросы, рисунки, предложенный план; объяснять своими словами значение изученных понятий; описывать своё настроение после слушания (чтения) стихотворений, сказок, рассказов (при наличии возможности с учетом развития устной речи).

Регулятивные универсальные учебные действия способствуют формированию умений:

понимать и удерживать поставленную учебную задачу, в случае необходимости обращаться за помощью к учителю; проявлять желание самостоятельно читать, совершенствовать свой навык чтения; с помощью учителя оценивать свои успехи (трудности) в освоении читательской деятельности.

Совместная деятельность способствует формированию умений:

проявлять желание работать в парах, небольших группах; проявлять культуру взаимодействия, терпение, умение договариваться, ответственно выполнять свою часть работы.

### **Содержание обучения во 2 КЛАССЕ**

О нашей Родине. Круг чтения: произведения о Родине (на примере не менее трёх произведений И.С. Никитина, Ф.П. Савинова, А.А. Прокофьева и других).



Патриотическое звучание произведений о родном крае и природе. Отражение в произведениях нравственно-этических понятий: любовь к Родине, родному краю, Отечеству. Анализ заголовка, соотнесение его с главной мыслью и идеей произведения. Отражение темы Родины в изобразительном искусстве (пейзажи И.И. Левитана, И.И. Шишкина, В.Д. Поленова и других).

Произведения для чтения: И.С. Никитин «Русь», Ф.П. Савинов «Родина», А.А. Прокофьев «Родина» и другие (по выбору).

Фольклор (устное народное творчество). Произведения малых жанров фольклора (потешки, считалки, пословицы, скороговорки, небылицы, загадки по выбору). Шуточные фольклорные произведения, скороговорки, небылицы. Особенности скороговорок, их роль в речи. Игра со словом, «перевёртыш событий» как основа построения небылиц. Ритм и счёт как основные средства выразительности и построения считалки. Народные песни, их особенности. Загадка как жанр фольклора, тематические группы загадок. Сказка — выражение народной мудрости, нравственная идея фольклорных сказок. Особенности сказок разного вида (о животных, бытовые, волшебные). Особенности сказок о животных: сказки народов России. Бытовая сказка: герои, место действия, особенности построения и языка. Диалог в сказке. Понятие о волшебной сказке (общее представление):

наличие присказки, постоянные эпитеты, волшебные герои. Фольклорные произведения народов России: отражение в сказках народного быта и культуры.

Произведения для чтения: потешки, считалки, пословицы, скороговорки, загадки, народные песни, русская народная сказка «Каша из топора», русская народная сказка «У страха глаза велики», русская народная сказка «Зимовье зверей», русская народная сказка «Снегурочка», сказки народов России (1-2 произведения) и другие.

Звуки и краски родной природы в разные времена года. Тема природы в разные времена года (осень, зима, весна, лето) в произведениях литературы (по выбору, не менее пяти авторов). Эстетическое восприятие явлений природы (звуки, краски времён года). Средства выразительности при описании природы: сравнение и эпитет. Настроение, которое создаёт пейзажная лирика. Отражение темы «Времена года» в картинах художников (на примере пейзажей И.И. Левитана, В.Д. Поленова, А.И. Куинджи, И.И. Шишкина и других) и музыкальных произведениях (например, произведения П.И. Чайковского, А. Вивальди и других).

Произведения для чтения: А.С. Пушкин «Уж небо осенью дышало...», «Вот север, тучи нагоняя...», А.А. Плещеев «Осень», А.К. Толстой «Осень. Обсыпается наш сад...», М.М. Пришвин «Осеннее утро», Г.А. Скребицкий «Четыре художника», Ф.И. Тютчев «Чародейкою Зимою», «Зима недаром злится», И.С. Соколов-Микитов «Зима в лесу», С.А. Есенин «Поёт зима аухает...», И.В. Суриков «Лето» и другие.

О детях и дружбе. Круг чтения: тема дружбы в художественном произведении (расширение круга чтения: не менее четырёх произведений, Н.Н. Носова, В.А. Осеевой, В.Ю. Драгунского, В.В. Лунина и других).

Отражение в произведениях нравственно-этических понятий: дружба, терпение, уважение, помощь друг другу. Главная мысль произведения (идея). Герой произведения (введение понятия «главный герой»), его характеристика (портрет), оценка поступков.

Произведения для чтения: Л.Н. Толстой «Филиппок», Е.А. Пермяк «Две пословицы», Ю.И. Ермолаев «Два пирожных», В.А. Осеева «Синие листья», Н.Н. Носов «На горке», «Заплатка», А.Л. Барто «Катя», В.В. Лунин «Я и Вовка», В.Ю. Драгунский «Тайное становится явным» и другие (по выбору).

Мир сказок. Фольклорная (народная) и литературная (авторская) сказка: «бродячие» сюжеты (произведения по выбору, не менее четырёх). Фольклорная основа авторских сказок: сравнение сюжетов, героев, особенностей языка. Тема дружбы, взаимопомощи в произведениях зарубежных авторов (снять). Составление плана произведения: части текста, их главные темы. Иллюстрации, их значение в раскрытии содержания произведения.

Произведения для чтения: народная сказка «Золотая рыбка», А.С. Пушкин «Сказка о рыбаке и рыбке», народная сказка «Морозко», В.Ф. Одоевский «Мороз Иванович», В.И. Даль «Девочка Снегурочка» и другие.

О братьях наших меньших. Жанровое многообразие произведений о животных (песни, загадки, сказки, басни, рассказы, стихотворения; произведения по выбору, не менее пяти авторов). Дружба людей и животных — тема литературы (произведения Е.И. Чарушина, В.В. Бианки, С.В. Михалкова, Б.С. Житкова, М.М. Пришвина и других). Отражение образов животных в фольклоре русские народные песни, загадки, сказки). Герои стихотворных и прозаических произведений о животных. Описание животных в художественном и научно-познавательном тексте. Нравственно-этические понятия: отношение человека к животным (любовь и забота), Особенности басни как жанра литературы, прозаические и стихотворные басни (на примере произведений ИВА. Крылова, Л.Н. Толстого). Мораль басни как нравственный урок (поучение). Знакомство с художниками-иллюстраторами, анималистами (без использования термина): Е.И. Чарушин, В.В. Бианки.

Произведения для чтения: И.А. Крылов «Лебедь, Щука и Рак», Л.Н. Толстой «Лев и мышь», М.М. Пришвин «Ребята и утята», Б.С. Житков «Храбрый утёнок», В.Д. Берестов «Кошкин щенок», В.В. Бианки «Музыкант», Е.И. Чарушин «Страшный рассказ», СОВ. Михалков «Мой щенок» и другие (по выбору).

О наших близких, о семье. Тема семьи, детства, взаимоотношений взрослых и детей в творчестве писателей и фольклорных произведениях (по выбору). Отражение нравственных семейных ценностей в произведениях о семье: любовь и сопереживание, уважение и внимание к старшему поколению, радость общения и защищённость в семье. Тема художественных произведений: Международный женский день, День Победы.

Произведения для чтения: Л.Н. Толстой «Отец и сыновья», А.А. Плещеев «Песня матери», В.А. Осеева «Сыновья», С.В. Михалков «Быль для детей», С.А. Баруздин «Салют» и другое (по выбору).

Зарубежная литература. Круг чтения: литературная (авторская) сказка (не менее двух произведений): зарубежные писатели-сказочники (Ш. Перро, Х. К. Андерсен и другие). Характеристика авторской сказки: герои, особенности построения и языка. Сходство тем и сюжетов сказок разных народов. Составление плана художественного произведения: части текста, их главные темы. Иллюстрации, их значение в раскрытии содержания произведения.

Произведения для чтения: Ш. Перро «Кот в сапогах», Х.-К. Андерсен «Пятеро из одного стручка» и другие (по выбору).

Библиографическая культура (работа с детской книгой и справочной литературой). Книга как источник необходимых знаний. Элементы книги: содержание или оглавление, аннотация, иллюстрация. Выбор книг на основе рекомендательного списка, тематические картотеки библиотеки. Книга учебная, художественная, справочная.

Изучение литературного чтения во 2 классе способствует освоению на пропедевтическом уровне ряда универсальных учебных действий: познавательных универсальных учебных действий, коммуникативных универсальных учебных действий, регулятивных универсальных учебных действий, совместной деятельности.

Базовые логические и исследовательские действия как часть познавательных универсальных учебных действий способствуют формированию умений: читать вслух целыми словами без пропусков и перестановок букв и слогов доступные по восприятию и небольшие по объёму прозаические и стихотворные произведения (без отсроченного оценивания) при наличии возможности у обучающихся с НОДА с учетом развития устной речи ; сравнивать и группировать различные произведения по теме (о Родине, о родной природе, о детях, о животных, о семье, о чудесах и превращениях), по жанрам (произведения устного народного творчества, сказка (фольклорная и литературная), рассказ, басня, стихотворение); характеризовать (кратко) особенности жанров (произведения устного народного творчества, литературная сказка, рассказ, басня, стихотворение); анализировать текст сказки, рассказа, басни: определять тему, главную мысль произведения, находить в тексте слова, подтверждающие характеристику героя, оценивать его поступки, сравнивать героев по предложенному алгоритму, устанавливать последовательность событий (действий) в сказке и рассказе; анализировать текст стихотворения: называть особенности жанра (ритм, рифма), находить в тексте сравнения, эпитеты, слова в переносном значении, объяснять значение

незнакомого слова с опорой на контекст и по словарю.

Работа с информацией как часть познавательных универсальных учебных действий способствует формированию умений: соотносить иллюстрации с текстом произведения; ориентироваться в содержании книги, каталоге, выбирать книгу по автору, каталогу на основе рекомендованного списка; по информации, представленной в оглавлении, в иллюстрациях предполагать тему и содержание книги; пользоваться словарями для уточнения значения незнакомого слова.

Коммуникативные универсальные учебные действия способствуют формированию умений: участвовать в диалоге: отвечать на вопросы, кратко объяснять свои ответы, дополнять ответы других участников, составлять свои вопросы и высказывания на заданную тему; пересказывать подробно и выборочно прочитанное произведение; обсуждать (в парах, группах) содержание текста, формулировать (устно) простые выводы на основе прочитанного (прослушанного) произведения; описывать (устно) картины природы; сочинять по аналогии с прочитанным загадки, рассказы, небольшие сказки; участвовать в инсценировках и драматизации отрывков из художественных произведений (при наличии возможности с учетом развития устной речи обучающихся с НОДА).

Регулятивные универсальные учебные действия способствуют формированию умений: оценивать своё эмоциональное состояние, возникшее при прочтении (слушании) произведения; удерживать в памяти последовательность событий прослушанного(прочитанного) текста; контролировать выполнение поставленной учебной задачи при чтении(слушании) произведения; проверять (по образцу) выполнение поставленной учебной задачи.

Совместная деятельность способствует формированию умений: выбирать себе партнёров по совместной деятельности; распределять работу, договариваться, приходить к общему решению, отвечать за общий результат работы.

### **Содержание обучения в 3 КЛАССЕ**

О Родине и её истории. Любовь к Родине и её история важные темы произведений литературы (произведения одного-двух авторов по выбору). Чувство любви к Родине, сопричастность к прошлому и настоящему своей страны и родного края главные идеи, нравственные ценности, выраженные в произведениях о Родине. Образ Родины в стихотворных и прозаических произведениях писателей и поэтов XIX и XX веков. Осознание нравственно-этических понятий: любовь к родной стороне, малой родине, гордость за красоту и величие своей Отчизны. Роль и особенности заголовка произведения. Репродукции картин как иллюстрации к произведениям о Родине. Использование средств выразительности при чтении вслух: интонация, темп, ритм, логические ударения.

Произведения для чтения: К.Д. Ушинский «Наше отечество», М.М. Пришвин «Моя Родина», С.А. Васильев «Россия», Н.П. Кончаловская «Наша древняя столица» (отрывки) и другое (по выбору).

Фольклор (устное народное творчество). Круг чтения: малые жанры фольклора (пословицы, потешки, считалки, небылицы, скороговорки, загадки, по выбору). Знакомство с видами загадок. Пословицы народов России (значение, характеристика, нравственная основа). Книги и словари, созданные В.И. Далем. Активный словарь устной речи: использование образных слов, пословиц и поговорок, крылатых выражений. Нравственные ценности в фольклорных произведениях народов России.

Фольклорная сказка как отражение общечеловеческих ценностей и нравственных правил. Виды сказок (о животных, бытовые, волшебные).

Художественные особенности сказок: построение (композиция), язык (лексика). Характеристика героя, волшебные помощники, иллюстрация как отражение сюжета волшебной сказки (например, картины В.М. Васнецова, иллюстрации Ю.А. Васнецова, И.Я Билибина, В.М. Конашевич). Отражение в сказках народного быта и культуры. Составление плана сказки.

Круг чтения: народная песня. Чувства, которые рождают песни, темы песен. Описание картин природы как способ рассказать в песне о родной земле. Былина как народный песенный сказ о важном историческом событии, Фольклорные особенности жанра былин: язык (напевность исполнения, выразительность), характеристика главного героя (где жил, чем

занимался, какими качествами обладал). Характеристика былин как героического песенного сказа, их особенности (тема, язык). Язык былин, устаревшие слова, их место в былине и представление в современной лексике. Репродукции картин как иллюстрации к эпизодам фольклорного произведения.

Произведения для чтения: малые жанры фольклора, русская народная сказка «Иван-царевич и серый волк», былина об Илье Муромце и другие (по выбору).

Творчество А.С. Пушкина. А.С. Пушкин великий русский поэт. Лирические произведения А.С. Пушкина: средства художественной выразительности (сравнение, эпитет); рифма, ритм. Литературные сказки А.С. Пушкина в стихах (по выбору, например, «Сказка о царе Салтане, о сыне его славном и могучем богатыре князе Гвидоне Салтановиче и о прекрасной царевне Лебеди»). Нравственный смысл произведения, структура сказочного текста, особенности сюжета, приём повтора как основа изменения сюжета. Связь пушкинских сказок с фольклорными. Положительные и отрицательные герои, волшебные помощники, язык авторской сказки. И.Я. Билибин — иллюстратор сказок А.С. Пушкина.

Произведения для чтения: А.С. Пушкин «Сказка о царе Салтане, о сыне его славном и могучем богатыре князе Гвидоне Салтановиче и о прекрасной царевне Лебеди», «В тот год осенняя погода...», «Опрятней модного паркета...» и другие (по выбору).

Творчество И.А. Крылова. Басня произведение-поучение, которое помогает увидеть свои и чужие недостатки. Иносказание в баснях. И.А. Крылов великий русский баснописец. Басни И.А. Крылова (не менее двух): назначение, темы и герои, особенности языка. Явная и скрытая мораль басен. Использование крылатых выражений в речи.

Произведения для чтения: И.А. Крылов «Ворона и Лисица», «Лисица и виноград», «Мартышка и очки» и другие (по выбору).

Картины природы в произведениях поэтов и писателей XIX-XX веков. Лирические произведения как способ передачи чувств людей, автора. Картины природы в произведениях поэтов и писателей (не менее пяти авторов по выбору):

Ф.И. Тютчев, А.А. Фет, А.Н. Майков, Н.А. Некрасов, А.А. Блок, С.А. Есенин, И.А. Бунин, А.П. Чехов, К.Г. Паустовский и другие. Чувства, вызываемые лирическими произведениями. Средства выразительности в произведениях лирики: эпитеты, синонимы, антонимы, сравнения. Звукопись, её выразительное значение. Олицетворение как одно из средств выразительности лирического произведения. Живописные полотна как иллюстрация к лирическому произведению: пейзаж. Сравнение средств создания пейзажа в тексте-описании (эпитеты, сравнения, олицетворения), в изобразительном искусстве (цвет, композиция), в произведениях музыкального искусства (тон, темп, мелодия).

Произведения для чтения: Ф.И. Тютчев «Есть в осени первоначальной...», А.А. Фет «Кот поёт, глаза прищуря», «Мама! Глянь-ка из окошка...», А.Н. Майков «Осень», С.А. Есенин «Берёза», Н.А. Некрасов «Железная дорога» (отрывок), А.А. Блок «Ворона», И.А. Бунин «Первый снег» и другие (по выбору).

Творчество Л.Н. Толстого. Жанровое многообразие произведений Л.Н. Толстого: сказки, рассказы, басни, быль (не менее трёх произведений), Рассказ как повествование: связь содержания с реальным событием. Структурные части произведения (композиция): начало, завязка действия, кульминация, развязка. Эпизод как часть рассказа. Различные виды планов. Сюжет рассказа: основные события, главные герои, действующие лица, различение рассказчика и автора произведения. Художественные особенности текста-описания, текста-рассуждения.

Произведения для чтения: Л.Н. Толстой «Лебеди», «Зайцы», «Прыжок», «Акула» и другие.

Литературная сказка. Литературная сказка русских писателей (не менее двух). Круг чтения: произведения В.М. Гаршина, М. Горького, И.С. Соколова-Микитова и других. Особенности авторских сказок (сюжет, язык, герои). Составление аннотации.

Произведения для чтения: В.М. Гаршин «Лягушка-путешественница», И.С. Соколов-Микитов «Листопадничек», М. Горький «Случай с Евсейкой» и другие (по выбору).

Произведения о взаимоотношениях человека и животных. Человек и его отношения с животными: верность, преданность, забота и любовь. Круг чтения (по выбору, не менее четырёх

произведений): произведения Д.Н. Мамина-Сибиряка, К.Г. Паустовского, М.М. Пришвина, Б.С. Житкова. Особенности рассказа: тема, герои, реальность событий, композиция, объекты описания (портрет героя, описание интерьера).

Произведения для чтения: Б.С. Житков «Про обезьянку», К.Г. Паустовский «Барсучий нос», «Кот Варюга», Д.Н. Мамин-Сибиряк «Приёмьш», А.И. Куприн «Барбос и Жулька» и другое (по выбору).

Произведения о детях. Дети — герои произведений: раскрытие тем «Разные детские судьбы», «Дети на войне». Отличие автора от героя и рассказчика. Герой художественного произведения: время и место проживания, особенности внешнего вида и характера. Историческая обстановка как фон создания произведения: судьбы крестьянских детей, дети на войне (произведения по выбору двух-трёх авторов). Основные события сюжета, отношение к ним героев произведения. Оценка нравственных качеств, проявляющихся в военное время.

Произведения для чтения: Л. Пантелеев «На ялике», А. Гайдар «Тимур и его команда» (отрывки), Л. Кассиль и другие (по выбору).

Юмористические произведения. Комичность как основа сюжета.

Герой юмористического произведения. Средства выразительности текста юмористического содержания: преувеличение. Авторы юмористических рассказов (не менее двух произведений): М.М. Зощенко, Н.Н. Носов, В.Ю. Драгунский и другие (по выбору).

Произведения для чтения: В.Ю. Драгунский «Денискины рассказы» (1-2 произведения), Н.Н. Носов «Весёлая семейка» (1-2 рассказа из цикла) и другие (по выбору).

Зарубежная литература. Круг чтения (произведения двух-трёх авторов по выбору): литературные сказки Ш. Перро, Х.-К. Андерсена, Р. Киплинга. Особенности авторских сказок (сюжет, язык, герои). Рассказы зарубежных писателей о животных. Известные переводчики зарубежной литературы: С.Я. Маршак, КИ. Чуковский, Б.В. Заходер.

Произведения для чтения: Х.-К. Андерсен «Гадкий утёнок», Ш. Перро «Подарок феи» и другие (по выбору).

Библиографическая культура (работа с детской книгой и справочной литературой). Ценность чтения художественной литературы и фольклора, осознание важности читательской деятельности. Использование с учётом учебных задач аппарата издания (обложка, оглавление, аннотация, предисловие, иллюстрации). Правила юного читателя. Книга как особый вид искусства. Общее представление о первых книгах на Руси, знакомство с рукописными книгами.

Изучение литературного чтения в 3 классе способствует освоению ряда универсальных учебных действий: познавательных универсальных учебных действий, коммуникативных универсальных учебных действий, регулятивных универсальных учебных действий, совместной деятельности.

Базовые логические и исследовательские действия как часть познавательных универсальных учебных действий способствуют формированию умений: читать доступные по восприятию и небольшие по объёму прозаические и стихотворные произведения (без отметочного оценивания) при наличии возможности с учетом развития устной речи обучающихся с НОДА; различать сказочные и реалистические, лирические и эпические, народные и авторские произведения; анализировать текст: обосновывать принадлежность к жанру, определять тему и главную мысль, делить текст на части, озаглавливать их, находить в тексте заданный эпизод, определять композицию произведения, характеризовать героя; конструировать план текста, дополнять и восстанавливать нарушенную последовательность; сравнивать произведения, относящиеся к одной теме, но разным жанрам; произведения одного жанра, но разной тематики; исследовать текст: находить описания в произведениях разных жанров (портрет, пейзаж, интерьер).

Работа с информацией как часть познавательных универсальных учебных действий способствуют формированию умений:

сравнивать информацию словесную (текст), графическую или изобразительную (иллюстрация), звуковую (музыкальное произведение); подбирать иллюстрации к тексту, соотносить произведения литературы и изобразительного искусства по тематике, настроению, средствам выразительности; выбирать книгу в библиотеке в соответствии с учебной задачей;

составлять аннотацию.

Коммуникативные универсальные учебные действия способствуют формированию умений: читать текст с разными интонациями, передавая своё отношение к событиям, героям произведения; формулировать вопросы по основным событиям текста; пересказывать текст (подробно, выборочно, с изменением лица); выразительно исполнять стихотворное произведение, создавая соответствующее настроение; сочинять простые истории (сказки, рассказы) по аналогии (при наличии возможности с учетом развития устной речи).

Регулятивные универсальные учебные действия способствуют формированию умений: принимать цель чтения, удерживать её в памяти, использовать в зависимости от учебной задачи вид чтения, контролировать реализацию поставленной задачи чтения; оценивать качество своего восприятия текста на слух; выполнять действия контроля (самоконтроля) и оценки процесса и результата деятельности, при необходимости вносить коррективы в выполняемые действия.

Совместная деятельность способствует формированию умений: участвовать в совместной деятельности: выполнять роли лидера, подчинённого, соблюдать равноправие и дружелюбие; в коллективной театрализованной деятельности читать по ролям, инсценировать (драматизировать) несложные произведения фольклора и художественной литературы; выбирать роль, договариваться о манере её исполнения в соответствии с общим замыслом; осуществлять взаимопомощь, проявлять ответственность при выполнении своей части работы, оценивать свой вклад в общее дело (при наличии возможности с учетом развития устной речи).

#### **Содержание обучения в 4 КЛАССЕ**

О Родине, героические страницы истории. Наше Отечество, образ родной земли в стихотворных и прозаических произведениях писателей и поэтов XIX и XX веков (по выбору, не менее четырёх, например, произведения С.Т. Романовского, А.Т. Твардовского, С.Д. Дрожжина, В.М. Пескова и другие). Представление о проявлении любви к родной земле в литературе разных народов (на примере писателей родного края, представителей разных народов России). Страницы истории России, великие люди и события: образы Александра Невского, Михаила Кутузова и других выдающихся защитников Отечества в литературе для детей. Отражение нравственной идеи: любовь к Родине. Героическое прошлое России, тема Великой Отечественной войны в произведениях литературы (на примере рассказов Л.А. Кассиля, С.П. Алексеева). Осознание понятия: поступок, подвиг.

Круг чтения: народная и авторская песня: понятие исторической песни, знакомство с песнями на тему Великой Отечественной войны (2-3 произведения по выбору).

Произведения для чтения: С.Д. Дрожжин «Родине», В.М. Песков «Родине», А.Т. Твардовский «Родине большой и малой» (отрывок), С. Т. Романовский «Ледовое побоище», С.П. Алексеев (1-2 рассказа военно-исторической тематики) и другие (по выбору).

Фольклор (устное народное творчество). Фольклор как народная духовная культура (произведения по выбору). Многообразие видов фольклора: словесный, музыкальный, обрядовый (календарный). Культурное значение фольклора для появления художественной литературы. Малые жанры фольклора (назначение, сравнение, классификация). Собиратели фольклора (А.Н. Афанасьев, В.И. Даль). Виды сказок: о животных, бытовые, волшебные. Отражение в произведениях фольклора нравственных ценностей, быта и культуры народов мира. Сходство фольклорных произведений разных народов по тематике, художественным образам и форме («бродячие» сюжеты).

Круг чтения: былина как эпическая песня о героическом событии. Герой быliny — защитник страны. Образы русских богатырей: Ильи Муромца, Алёши Поповича, Добрыни Никитича, Никиты Кожемяки (где жил, чем занимался, какими качествами обладал). Средства художественной выразительности в быline: устойчивые выражения, повторы, гипербола. Устаревшие слова, их место в быline и представление в современной лексике. Народные былинно-сказочные темы в творчестве художника В. М. Васнецова.

Произведения для чтения: произведения малых жанров фольклора, народные сказки (2-3 сказки по выбору), сказки народов России (2-3 сказки по выбору), быliny из цикла об Илье Муромце, Алёше Поповиче, Добрыне Никитиче (1-2 по выбору).

Творчество А.С. Пушкина. Картины природы в лирических произведениях А.С. Пушкина.

Средства художественной выразительности в стихотворном произведении (сравнение, эпитет, олицетворение, метафора) на примере 2-3 произведений. Литературные сказки А.С. Пушкина в стихах: «Сказка о мёртвой царевне и о семи богатырях». Фольклорная основа авторской сказки. Положительные и отрицательные герои, волшебные помощники, язык авторской сказки.

Произведения для чтения: А.С. Пушкин «Сказка о мёртвой царевне и о семи богатырях», «Няне», «Осень» (отрывки), «Зимняя дорога» и другие.

Творчество И.А. Крылова. Представление о басне как лиро-эпическом жанре. Круг чтения: басни на примере произведений И.А. Крылова, И.И. Хемницера, Л.Н. Толстого, С.В. Михалкова. Басни стихотворные и прозаические (не менее трёх). Развитие событий в басне, её герои (положительные, отрицательные). Аллегория в баснях. Сравнение басен: назначение, темы и герои, особенности языка.

Произведения для чтения: Крылов И.А. «Стрекоза и муравей», «Квартет», И.И. Хемницер «Стрекоза», Л.Н. Толстой «Стрекоза и муравей» и другие.

Творчество М.Ю. Лермонтова. Круг чтения: лирические произведения М.Ю. Лермонтова (не менее трёх). Средства художественной выразительности (сравнение, эпитет, олицетворение); рифма, ритм. Метафора как «свёрнутое» сравнение. Строфа как элемент композиции стихотворения. Переносное значение слов в метафоре. Метафора в стихотворениях М.Ю. Лермонтова.

Произведения для чтения: М.Ю. Лермонтов «Утёс», «Парус», «Москва, Москва! . . . Люблю тебя как сын.. .» и другие.

Литературная сказка. Тематика авторских стихотворных сказок (две-три по выбору). Герои литературных сказок (произведения П.П. Ершова, П.П. Бажова, С.Т. Аксакова, С.Я. Маршака и другие). Связь литературной сказки с фольклорной: народная речь как особенность авторской сказки. Иллюстрации в сказке: назначение, особенности.

Произведения для чтения: П.П. Бажов «Серебряное копытце», П.П. Ершов «Конёк-Горбунок», С.Т. Аксаков «Аленький цветочек» и другие.

Картины природы в творчестве поэтов и писателей XIX—XX веков. Лирика, лирические произведения как описание в стихотворной форме чувств поэта, связанных с наблюдениями, описаниями природы. Круг чтения: лирические произведения поэтов и писателей (не менее пяти авторов по выбору): В.А. Жуковский, И.С. Никитин, Е.А. Баратынский, Ф.И. Тютчев, А.А. Фет, Н.А. Некрасов, И.А. Бунин, А.А. Блок, К.Д. Бальмонт и другие. Темы стихотворных произведений, герой лирического произведения. Авторские приёмы создания художественного образа в лирике. Средства выразительности в произведениях лирики: эпитеты, синонимы, антонимы, сравнения, олицетворения, метафоры. Репродукция картины как иллюстрация к лирическому произведению.

Произведения для чтения: В.А. Жуковский «Загадка», И.С. Никитин «В синем небе плывут над полями. Ф.И. Тютчев «Как неожиданно и ярко», А.А. Фет «Весенний дождь», Е.А. Баратынский «Весна, весна! Как воздух чист..», И.А. Бунин «Листопад» (отрывки) и другие (по выбору).

Творчество Л.Н. Толстого. Круг чтения (не менее трёх произведений): рассказ (художественный и научно-познавательный), сказки, басни, быль. Повесть как эпический жанр (общее представление). Значение реальных жизненных ситуаций в создании рассказа, повести. Отрывки из автобиографической повести Л.Н. Толстого «Детство». Особенности художественного текста-описания: пейзаж, портрет героя, интерьер. Примеры текста-рассуждения в рассказах Л.Н. Толстого.

Произведения для чтения: Л.Н. Толстой «Детство» (отдельные главы), «Русак», «Черепашка» и другие (по выбору).

Произведения о животных и родной природе. Взаимоотношения человека и животных, защита и охрана природы как тема произведений литературы. Круг чтения (не менее трёх авторов): на примере произведений А.И. Куприна, В.П. Астафьева, К.Г. Паустовского, М.М. Пришвина, Ю.И. Коваля и другие.

Произведения для чтения: В.П. Астафьев «Капалуха», М.М. Пришвин «Выскочка», С.А. Есенин «Лебедушка», К.Г. Паустовский «Корзина с еловыми шишками» и другие (по выбору).

Произведения о детях. Тематика произведений о детях, их жизни, играх и занятиях, взаимоотношениях со взрослыми и сверстниками (на примере произведений не менее трёх авторов): А.П. Чехова, Б.С. Житкова, Н.Г. Гарина-Михайловского, В.В. Крапивина и других. Словесный портрет героя как его характеристика. Авторский способ выражения главной мысли. Основные события сюжета, отношение к ним героев.

Произведения для чтения: А.П. Чехов «Мальчишки», Н.Г. Гарин-Михайловский «Детство Тёмы» (отдельные главы), М.М. Зощенко «О Лёньке и Миньке» (1-2 рассказа из цикла), К.Г. Паустовский «Корзина с еловыми шишками» и другие.

Пьеса. Знакомство с новым жанром пьесой-сказкой. Пьеса - произведение литературы и театрального искусства (одна по выбору). Пьеса как жанр драматического произведения.

Пьеса и сказка: драматическое и эпическое произведения. Авторские ремарки: назначение, содержание.

Произведения для чтения: С.Я. Маршак «Двенадцать месяцев» и другие.

Юмористические произведения. Круг чтения (не менее двух произведений по выбору): юмористические произведения на примере рассказов М.М. Зощенко, В.Ю. Драгунского, Н.Н. Носова, В.В. Голявкина. Герои юмористических произведений. Средства выразительности текста юмористического содержания: гипербола. Юмористические произведения в кино и театре.

Произведения для чтения: В.Ю. Драгунский «Денискины рассказы» (1-2 произведения по выбору), Н.Н. Носов «Витя Малеев в школе и дома» (отдельные главы) и другие.

Зарубежная литература. Расширение круга чтения произведений зарубежных писателей. Литературные сказки Ш. Перро, Х.-К. Андерсена, братьев Гримм и других (по выбору). Приключенческая литература: произведения Дж. Свифта, Марка Твена.

Произведения для чтения: Х.-К. Андерсен «Дикие лебеди», «Русалочка», Дж. Свифт «Приключения Гулливера» (отдельные главы), Марк Твен «Том Сойер» (отдельные главы) и другие (по выбору).

Библиографическая культура (работа с детской книгой и справочной литературой). Польза чтения и книги: книга — друг и учитель. Правила читателя и способы выбора книги (тематический, систематический каталог). Виды информации в книге: научная, художественная, справочно-иллюстративный материал. Типы книг (изданий): книга-произведение, книга-сборник, собрание сочинений, периодическая печать, справочные издания. Работа с источниками периодической печати.

Изучение литературного чтения в 4 классе способствует освоению ряда универсальных учебных действий: познавательных универсальных учебных действий, коммуникативных универсальных учебных действий, регулятивных универсальных учебных действий, совместной деятельности.

Базовые логические и исследовательские действия как часть познавательных универсальных учебных действий способствуют формированию умений:

читать вслух целыми словами без пропусков и перестановок букв и слогов доступные по восприятию и небольшие по объёму прозаические и стихотворные произведения (без отсроченного оценивания) при наличии возможности с учетом развития устной речи у обучающихся с НОДА; читать про себя (молча), оценивать своё чтение с точки зрения понимания и запоминания текста; анализировать текст: определять главную мысль, обосновывать принадлежность к жанру, определять тему и главную мысль, находить в тексте заданный эпизод, устанавливать взаимосвязь между событиями, эпизодами текста; характеризовать героя и давать оценку его поступкам; сравнивать героев одного произведения по предложенным критериям, самостоятельно выбирать критерий сопоставления героев, их поступков (по контрасту или аналогии); составлять план (вопросный, номинативный, цитатный) текста, дополнять и восстанавливать нарушенную последовательность; исследовать текст: находить средства художественной выразительности (сравнение, эпитет, олицетворение, метафора), описания в произведениях разных жанров (пейзаж, интерьер), выявлять особенности стихотворного текста (ритм, рифма, строфа).

Работа с информацией как часть познавательных универсальных учебных действий



способствуют формированию умений:

использовать справочную информацию для получения дополнительной информации в соответствии с учебной задачей; характеризовать книгу по её элементам (обложка, оглавление, аннотация, предисловие, иллюстрации, примечания и другое); выбирать книгу в библиотеке в соответствии с учебной задачей; составлять аннотацию.

Коммуникативные универсальные учебные действия способствуют формированию умений: соблюдать правила речевого этикета в учебном диалоге, отвечать и задавать вопросы к учебным и художественным текстам; пересказывать текст в соответствии с учебной задачей; рассказывать о тематике детской литературы, о любимом писателе и его произведениях; оценивать мнение авторов о героях и своё отношение к ним; использовать элементы импровизации при исполнении фольклорных произведений; сочинять небольшие тексты повествовательного и описательного характера по наблюдениям, на заданную тему (при наличии возможности с учетом развития устной речи).

Регулятивные универсальные учебные действия способствуют формированию умений: понимать значение чтения для самообразования и саморазвития; самостоятельно организовывать читательскую деятельность во время досуга; определять цель выразительного исполнения и работы с текстом; оценивать выступление (своё и одноклассников) с точки зрения передачи настроения, особенностей произведения и героев; осуществлять контроль процесса и результата деятельности, устанавливать причины возникших ошибок и трудностей, проявлять способность предвидеть их в предстоящей работе.

Совместная деятельность способствует формированию умений: участвовать в театрализованной деятельности: инсценировании и драматизации (читать по ролям, разыгрывать сценки); соблюдать правила взаимодействия; ответственно относиться к своим обязанностям в процессе совместной деятельности, оценивать свой вклад в общее дело.

#### **Планируемые результаты освоения учебного предмета «Литературное чтение».**

Личностные результаты освоения программы по литературному чтению достигаются в процессе единства учебной, коррекционной и воспитательной деятельности, обеспечивающей позитивную динамику развития личности обучающегося, ориентированную на процессы самопознания, саморазвития и самовоспитания. Личностные результаты освоения программы по литературному чтению отражают освоение обучающимися с НОДА социально значимых норм и отношений, развитие позитивного отношения обучающихся к общественным, традиционным, социокультурным и духовно-нравственным ценностям, приобретение опыта применения сформированных представлений и отношений на практике.

В результате изучения литературного чтения на уровне начального общего образования у обучающегося с НОДА будут сформированы следующие личностные результаты:

гражданско-патриотическое воспитание: становление ценностного отношения к своей Родине, малой родине, проявление интереса к изучению родного языка, истории и культуре Российской Федерации, понимание естественной связи прошлого и настоящего в культуре общества; осознание своей этнокультурной и российской гражданской идентичности, сопричастности к прошлому, настоящему и будущему своей страны и родного края, проявление уважения к традициям и культуре своего и других народов в процессе восприятия и анализа произведений выдающихся представителей русской литературы и творчества народов России;

первоначальные представления о человеке как члене общества, о правах и ответственности, уважении и достоинстве человека, о нравственно-этических нормах поведения и правилах межличностных отношений.

духовно-нравственное воспитание: освоение опыта человеческих взаимоотношений, проявление сопереживания, уважения, любви, доброжелательности и других моральных качеств к родным и другим людям, независимо от их национальности, социального статуса, вероисповедания; осознание этических понятий, оценка поведения и поступков персонажей художественных произведений в ситуации нравственного выбора; выражение своего видения мира, индивидуальной позиции посредством накопления и систематизации литературных впечатлений, разнообразных по эмоциональной окраске; неприятие любых форм поведения, направленных на причинение физического и морального вреда другим людям.

эстетическое воспитание: проявление уважительного отношения и интереса к художественной культуре, к различным видам искусства, восприимчивость к традициям и творчеству своего и других народов, готовность выражать своё отношение в разных видах художественной деятельности; приобретение эстетического опыта слушания, чтения и эмоционально-эстетической оценки произведений фольклора и художественной литературы; понимание образного языка художественных произведений, выразительных средств, создающих художественный образ.

трудовое воспитание: осознание ценности труда в жизни человека и общества, ответственное потребление и бережное отношение к результатам труда, навыки участия в различных видах трудовой деятельности, интерес к различным профессиям.

экологическое воспитание: бережное отношение к природе, осознание проблем взаимоотношений человека и животных, отражённых в литературных произведениях; неприятие действий, приносящих вред окружающей среде.

ценности научного познания: ориентация в деятельности на первоначальные представления о научной картине мира, понимание важности слова как средства создания словесно-художественного образа, способа выражения мыслей, чувств, идей автора; овладение смысловым чтением для решения различного уровня учебных и жизненных задач; потребность в самостоятельной читательской деятельности, саморазвитии средствами литературы, развитие познавательного интереса, активности, инициативности, любознательности и самостоятельности в познании произведений фольклора и художественной литературы, творчества писателей.

### **МЕТАПРЕДМЕТНЫЕ РЕЗУЛЬТАТЫ**

В результате изучения литературного чтения на уровне начального общего образования у обучающегося с НОДА будут сформированы познавательные универсальные учебные действия, коммуникативные универсальные учебные действия, регулятивные универсальные учебные действия, совместная деятельность.

У обучающегося будут сформированы следующие базовые логические действия как часть познавательных универсальных учебных действий: сравнивать произведения по теме, главной мысли, жанру, соотносить произведение и его автора, устанавливать основания для сравнения произведений, устанавливать аналогии; объединять произведения по жанру, авторской принадлежности; определять существенный признак для классификации, классифицировать произведения по темам, жанрам; находить закономерности и противоречия при анализе сюжета (композиции), восстанавливать нарушенную последовательность событий (сюжета), составлять аннотацию, отзыв по предложенному алгоритму; выявлять недостаток информации для решения учебной (практической) задачи на основе предложенного алгоритма; устанавливать причинно-следственные связи в сюжете фольклорного и художественного текста, при составлении плана, пересказе текста, характеристике поступков героев.

У обучающегося с НОДА будут сформированы следующие базовые исследовательские действия как часть познавательных универсальных учебных действий: определять разрыв между реальным и желательным состоянием объекта (ситуации) на основе предложенных учителем вопросов; формулировать с помощью учителя цель, планировать изменения объекта, ситуации; сравнивать несколько вариантов решения задачи, выбирать наиболее подходящий (на основе предложенных критериев); формулировать выводы и подкреплять их доказательствами на основе результатов проведённого наблюдения (опыта, классификации, сравнения, исследования); прогнозировать возможное развитие процессов, событий и их последствия в аналогичных или сходных ситуациях.

У обучающегося будут сформированы следующие умения работать с информацией как часть познавательных универсальных учебных действий:

выбирать источник получения информации; находить в предложенном источнике информацию, представленную в явном виде, согласно заданному алгоритму; распознавать достоверную и недостоверную информацию самостоятельно или на основании предложенного учителем способа её проверки; соблюдать с помощью взрослых (учителей, родителей (законных представителей) правила информационной безопасности при поиске информации в информационно-коммуникационной сети «Интернет»; анализировать и создавать текстовую,

видео, графическую, звуковую информацию в соответствии с учебной задачей; самостоятельно создавать схемы, таблицы для представления информации.

У обучающегося будут сформированы следующие умения общения как часть коммуникативных универсальных учебных действий: воспринимать и формулировать суждения, выражать эмоции в соответствии с целями и условиями общения в знакомой среде; проявлять уважительное отношение к собеседнику, соблюдать правила ведения диалога и дискуссии; признавать возможность существования разных точек зрения; корректно и аргументированно высказывать своё мнение; строить речевое высказывание в соответствии с поставленной задачей; создавать устные и письменные тексты (описание, рассуждение, повествование); готовить небольшие публичные выступления; подбирать иллюстративный материал (рисунки, фото, плакаты) к тексту выступления (при наличии возможности с учетом развития устной речи у обучающихся).

У обучающегося с НОДА будут сформированы следующие умения самоорганизации как части регулятивных универсальных учебных действий: планировать действия по решению учебной задачи для получения результата; выстраивать последовательность выбранных действий.

У обучающегося с НОДА будут сформированы следующие умения самоконтроля как части регулятивных универсальных учебных действий: устанавливать причины успеха (неудач) учебной деятельности; корректировать свои учебные действия для преодоления ошибок.

У обучающегося с НОДА будут сформированы следующие умения совместной деятельности: формулировать краткосрочные и долгосрочные цели (индивидуальные с учётом участия в коллективных задачах) в стандартной (типовой) ситуации на основе предложенного формата планирования, распределения промежуточных шагов и сроков; принимать цель совместной деятельности, коллективно строить действия по её достижению: распределять роли, договариваться, обсуждать процесс и результат совместной работы; проявлять готовность руководить, выполнять поручения, подчиняться; ответственно выполнять свою часть работы; оценивать свой вклад в общий результат; выполнять совместные проектные задания с опорой на предложенные образцы; планировать действия по решению учебной задачи для получения результата; выстраивать последовательность выбранных действий.

### **ПРЕДМЕТНЫЕ РЕЗУЛЬТАТЫ**

1) понимание литературы как явления национальной и мировой культуры, средства сохранения и передачи нравственных ценностей и традиций;

2) осознание значимости чтения для личного развития; формирование представлений о мире, российской истории и культуре, первоначальных этических представлений, понятий о добре и зле, нравственности; успешности обучения по всем учебным предметам; формирование потребности в систематическом чтении;

3) понимание роли чтения, использование разных видов чтения (ознакомительное, изучающее, выборочное, поисковое); умение осознанно воспринимать и оценивать содержание и специфику различных текстов, участвовать в их обсуждении, давать и обосновывать нравственную оценку поступков героев;

4) достижение необходимого для продолжения образования уровня читательской компетентности, общего речевого развития, то есть овладение техникой чтения вслух и про себя, элементарными приемами интерпретации, анализа и преобразования художественных, научно-популярных и учебных текстов с использованием элементарных литературоведческих понятий;

5) умение самостоятельно выбирать интересующую литературу; пользоваться справочными источниками для понимания и получения дополнительной информации.

### **ПОДГОТОВИТЕЛЬНЫЙ КЛАСС**

Предметные результаты изучения литературного чтения. К концу обучения в подготовительном классе обучающийся с НОДА научится:

- различать слово и предложение; вычленять слова из предложений;
- вычленять звуки из слова;
- различать гласные и согласные звуки;

- различать ударные и безударные гласные звуки;
- различать мягкие и твёрдые согласные звуки;
- различать понятия «звук» и «буква»;
- определять количество слогов в слове; делить слова на слоги (простые случаи: слова без стечения согласных); определять в слове ударный слог;
- правильно называть буквы русского алфавита;
- понимать различия между устной и письменной речью;
- понимать прослушанный текст;
- отвечать на вопросы о теме прослушанного произведения;
- двум видам чтения: орфографическое (читаю, как написано) и орфоэпическое (читаю, как говорю);
- читать вслух слова, предложения, небольшие тексты объемом 3-4 предложения;
- находить в тексте слова, значение которых требует уточнения;
- составлять предложение из набора форм слов;
- устно составлять текст из 3—5 предложений по сюжетным картинкам;
- использовать изученные понятия в процессе решения учебных задач.

### **1 КЛАСС**

Предметные результаты изучения литературного чтения. К концу обучения в 1 классе обучающийся с НОДА научится:

понимать ценность чтения для решения учебных задач и применения в различных жизненных ситуациях: отвечать на вопрос о важности чтения для личного развития, находить в художественных произведениях отражение нравственных ценностей, традиций, быта разных народов; владеть техникой слогового плавного чтения с переходом на чтение целыми словами, читать осознанно вслух целыми словами без пропусков и перестановок букв и слогов доступные для восприятия и небольшие по объёму произведения в темпе не менее 30 слов в минуту (без отсечного оценивания) при наличии возможности с учетом развития устной речи у обучающихся; читать наизусть с соблюдением орфоэпических и пунктуационных норм не менее 2 стихотворений о Родине, о детях, о семье, о родной природе в разные времена года при наличии возможности с учетом развития устной речи у обучающихся; различать прозаическую (нестихотворную) и стихотворную речь; различать и называть отдельные жанры фольклора (устного народного творчества) и художественной литературы (загадки, пословицы, потешки, сказки (фольклорные и литературные), рассказы, стихотворения); понимать содержание прослушанного (прочитанного) произведения: отвечать на вопросы по фактическому содержанию произведения; владеть элементарными умениями анализа текста прослушанного (прочитанного) произведения: определять последовательность событий в произведении, характеризовать поступки (положительные или отрицательные) героя, объяснять значение незнакомого слова с использованием словаря;

участвовать в обсуждении прослушанного (прочитанного) произведения: отвечать на вопросы о впечатлении от произведения, использовать в беседе изученные литературные понятия (автор, герой, тема, идея, заголовок, содержание произведения), подтверждать свой ответ примерами из текста; пересказывать (устно) содержание произведения с соблюдением последовательности событий, с опорой на предложенные ключевые слова, вопросы, рисунки, предложенный план при наличии возможности с учетом развития устной речи у обучающихся; читать по ролям с соблюдением норм произношения, расстановки ударения; составлять высказывания по содержанию произведения (не менее 3 предложений) по заданному алгоритму при наличии возможности с учетом развития устной речи у обучающихся; сочинять небольшие тексты по предложенному началу (не менее 3 предложений); ориентироваться в книге (учебнике) по обложке, оглавлению, иллюстрациям; выбирать книги для самостоятельного чтения по совету взрослого и с учётом рекомендованного учителем списка, рассказывать о прочитанной книге по предложенному алгоритму; обращаться к справочной литературе для получения дополнительной информации в соответствии с учебной задачей.

### **2 КЛАСС**

Предметные результаты изучения литературного чтения. К концу обучения во 2 классе

обучающийся с НОДА научится: объяснять важность чтения для решения учебных задач и применения в различных жизненных ситуациях: переходить от чтения вслух к чтению про себя в соответствии с учебной задачей, обращаться к разным видам чтения (изучающее, ознакомительное, поисковое выборочное, просмотровое выборочное), находить в фольклоре и литературных произведениях отражение нравственных ценностей, традиций, быта, культуры разных народов, ориентироваться в нравственно-этических понятиях в контексте изученных произведений; читать вслух целыми словами без пропусков и перестановок букв и слогов доступные по восприятию и небольшие по объёму прозаические и стихотворные произведения в темпе не менее 40 слов в минуту (без отметочного оценивания) при наличии возможности с учетом развития устной речи у обучающихся; читать наизусть с соблюдением орфоэпических и пунктуационных норм не менее 3 стихотворений о Родине, о детях, о семье, о родной природе в разные времена года при наличии возможности с учетом развития устной речи у обучающихся; различать прозаическую и стихотворную речь: называть особенности стихотворного произведения (ритм, рифма); понимать содержание, смысл прослушанного (прочитанного) произведения: отвечать и формулировать вопросы по фактическому содержанию произведения; различать и называть отдельные жанры фольклора (считалки, загадки, пословицы, потешки, небылицы, народные песни, скороговорки, сказки о животных, бытовые и волшебные) и художественной литературы (литературные сказки, рассказы, стихотворения, басни); владеть элементарными умениями анализа и интерпретации текста: определять тему и главную мысль, воспроизводить последовательность событий тексте произведения, составлять план текста (вопросный, номинативный); описывать характер героя, находить в тексте средства изображения (портрет) героя и выражения его чувств, оценивать поступки героев произведения, устанавливать взаимосвязь; между характером героя и его поступками, сравнивать героев одного произведения по предложенным критериям, характеризовать отношение автора к героям, его поступкам; объяснять значение незнакомого слова с опорой на контекст и с использованием словаря; находить в тексте примеры использования слов в прямом и переносном значении; осознанно применять для анализа текста изученные понятия (автор, литературный герой, тема, идея, заголовок, содержание произведения, сравнение, эпитет); участвовать в обсуждении прослушанного (прочитанного) произведения: понимать жанровую принадлежность произведения, формулировать устно простые выводы при наличии возможности с учетом развития устной речи у обучающихся, подтверждать свой ответ примерами из текста; пересказывать (устно) содержание произведения подробно, выборочно, от лица героя, от третьего лица; читать по ролям с соблюдением норм произношения, расстановки ударения, инсценировать небольшие эпизоды из произведения при наличии возможности с учетом развития устной речи у обучающихся; составлять высказывания на заданную тему по содержанию произведения (не менее 5 предложений); сочинять по аналогии с прочитанным загадки, небольшие сказки, рассказы; ориентироваться в книге и (или) учебнике по обложке, оглавлению, аннотации, иллюстрациям, предисловию, условным обозначениям; выбирать книги для самостоятельного чтения с учётом рекомендательного списка, используя картотеки, рассказывать о прочитанной книге; использовать справочную литературу для получения дополнительной информации в соответствии с учебной задачей.

### **3 КЛАСС**

Предметные результаты изучения литературного чтения. К концу обучения в 3 классе обучающийся с НОДА научится: отвечать на вопрос о культурной значимости устного народного творчества и художественной литературы, находить в фольклоре и литературных произведениях отражение нравственных ценностей, традиций, быта, культуры разных народов, ориентироваться в нравственно-этических понятиях в контексте изученных произведений; читать вслух и про себя в соответствии с учебной задачей, использовать разные виды чтения (изучающее, ознакомительное, поисковое выборочное, просмотровое выборочное); читать вслух целыми словами без пропусков и перестановок букв и слогов доступные по восприятию и небольшие по объёму прозаические и стихотворные произведения в темпе не менее 60 слов в минуту (без отметочного оценивания) при наличии возможности с учетом развития устной речи у обучающихся; читать наизусть не менее 4 стихотворений в соответствии с изученной

тематикой произведений при наличии возможности с учетом развития устной речи у обучающихся; различать художественные произведения и познавательные тексты; различать прозаическую и стихотворную речь: называть особенности стихотворного произведения (ритм, рифма, строфа), отличать лирическое произведение от эпического; понимать жанровую принадлежность, содержание, смысл прослушанного (прочитанного) произведения: отвечать и формулировать вопросы к учебным и художественным текстам; различать и называть отдельные жанры фольклора (считалки, загадки, пословицы, потешки, небылицы, народные песни, скороговорки, сказки о животных, бытовые и волшебные) и художественной литературы (литературные сказки, рассказы, стихотворения, басни), приводить примеры произведений фольклора разных народов России; владеть элементарными умениями анализа и интерпретации текста: формулировать тему и главную мысль, определять последовательность событий в тексте произведения, выявлять связь событий, эпизодов текста; составлять план текста (вопросный, номинативный, цитатный); характеризовать героев, описывать характер героя, давать оценку поступкам героев, составлять портретные характеристики персонажей; выявлять взаимосвязь между поступками, мыслями, чувствами героев, сравнивать героев одного произведения и сопоставлять их поступки по предложенным критериям (по аналогии или по контрасту); отличать автора произведения от героя и рассказчика, характеризовать отношение автора к героям, поступкам, описанной картине, находить в тексте средства изображения героев (портрет), описание пейзажа и интерьера; объяснять значение незнакомого слова с опорой на контекст и с использованием словаря; находить в тексте примеры использования слов в прямом и переносном значении, средств художественной выразительности (сравнение, эпитет, олицетворение); осознанно применять изученные понятия (автор, мораль басни, литературный герой, персонаж, характер, тема, идея, заголовок, содержание произведения, эпизод, смысловые части, композиция, сравнение, эпитет, олицетворение); участвовать в обсуждении прослушанного (прочитанного) произведения при наличии возможности с учетом развития устной речи у обучающихся: строить монологическое и диалогическое высказывание с соблюдением орфоэпических и пунктуационных норм, устно, при наличии возможности с учетом развития устной речи у обучающихся, и письменно формулировать простые выводы, подтверждать свой ответ примерами из текста; использовать в беседе изученные литературные понятия при наличии возможности с учетом развития устной речи у обучающихся; пересказывать произведение (устно) подробно, выборочно, сжато (кратко), от лица героя, с изменением лица рассказчика, от третьего лица при наличии возможности с учетом развития устной речи у обучающихся; при анализе и интерпретации текста использовать разные типы речи (повествование, описание, рассуждение) с учётом специфики учебного и художественного текстов; читать по ролям с соблюдением норм произношения, инсценировать небольшие эпизоды из произведения при наличии возможности с учетом развития устной речи у обучающихся; составлять устные, при наличии возможности с учетом развития устной речи у обучающихся, и письменные высказывания на основе прочитанного (прослушанного) текста на заданную тему по содержанию произведения (не менее 8 предложений), корректировать собственный письменный текст; составлять краткий отзыв о прочитанном произведении по заданному алгоритму; сочинять тексты, используя аналогии, иллюстрации, придумывать продолжение прочитанного произведения; использовать в соответствии с учебной задачей аппарат издания: обложку, оглавление, аннотацию, иллюстрации, предисловие, приложения, сноски, примечания; выбирать книги для самостоятельного чтения с учётом рекомендательного списка, используя картотеки, рассказывать о прочитанной книге; использовать справочные издания, в том числе верифицированные электронные образовательные и информационные ресурсы, включённые в федеральный перечень.

#### 4 КЛАСС

Предметные результаты изучения литературного чтения. К концу обучения в 4 классе обучающийся с НОДА научится: осознавать значимость художественной литературы и фольклора для всестороннего развития личности человека, находить в произведениях отражение нравственных ценностей, фактов бытовой и духовной культуры народов России и мира, ориентироваться в нравственно-этических понятиях в контексте изученных произведений;

демонстрировать интерес и положительную мотивацию к систематическому чтению и слушанию художественной литературы и произведений устного народного творчества: формировать собственный круг чтения; читать вслух и про себя в соответствии с учебной задачей, использовать разные виды чтения (изучающее, ознакомительное, поисковое выборочное, просмотровое выборочное); читать вслух целыми словами без пропусков и перестановок букв и слогов доступные по восприятию и небольшие по объёму прозаические и стихотворные произведения в темпе не менее 80 слов в минуту (без отметочного оценивания) при наличии возможности с учетом развития устной речи у обучающихся; читать наизусть не менее 5 стихотворений в соответствии с изученной тематикой произведений при наличии возможности с учетом развития устной речи у обучающихся; различать художественные произведения и познавательные тексты; различать прозаическую и стихотворную речь: называть особенности стихотворного произведения (ритм, рифма, строфа), отличать лирическое произведение от эпического; понимать жанровую принадлежность, содержание, смысл прослушанного (прочитанного) произведения: отвечать и формулировать вопросы (в том числе проблемные) к познавательным, учебным и художественным текстам; различать и называть отдельные жанры фольклора (считалки, загадки, пословицы, потешки, небылицы, народные песни, скороговорки, сказки о животных, бытовые и волшебные), приводить примеры произведений фольклора разных народов России; соотносить читаемый текст с жанром художественной литературы (литературные сказки, рассказы, стихотворения, басни), приводить примеры разных жанров литературы России и стран мира; владеть элементарными умениями анализа и интерпретации текста: определять тему и главную мысль, последовательность событий в тексте произведения, выявлять связь событий, эпизодов текста; характеризовать героев, давать оценку их поступкам, составлять портретные характеристики персонажей, выявлять взаимосвязь между поступками и мыслями, чувствами героев, сравнивать героев одного произведения по самостоятельно выбранному критерию (по аналогии или по контрасту), характеризовать собственное отношение к героям, поступкам; находить в тексте средства изображения героев (портрет) и выражения их чувств, описание пейзажа и интерьера, устанавливать причинно-следственные связи событий, явлений, поступков героев; объяснять значение незнакомого слова с опорой на контекст и с использованием словаря; находить в тексте примеры использования слов в прямом и переносном значении, средства художественной выразительности (сравнение, эпитет, олицетворение, метафора); осознанно применять изученные понятия (автор, мораль басни, литературный герой, персонаж, характер, тема, идея, заголовок, содержание произведения, эпизод, смысловые части, композиция, сравнение, эпитет, олицетворение, метафора, лирика, эпос, образ); участвовать в обсуждении прослушанного (прочитанного) произведения: строить монологическое и диалогическое высказывание с соблюдением норм русского литературного языка (норм произношения, словоупотребления, грамматики) при наличии возможности с учетом развития устной речи у обучающихся; устно, при наличии возможности с учетом развития устной речи у обучающихся, и письменно формулировать простые выводы на основе прослушанного (прочитанного) текста, подтверждать свой ответ примерами из текста; составлять план текста (вопросный, номинативный, цитатный), пересказывать (устно) подробно, выборочно, сжато (кратко), от лица героя, с изменением лица рассказчика, от третьего лица; читать по ролям с соблюдением норм произношения, расстановки ударения, инсценировать небольшие эпизоды из произведения при наличии возможности с учетом развития устной речи у обучающихся; составлять устные, при наличии возможности с учетом развития устной речи у обучающихся, и письменные высказывания на заданную тему по содержанию произведения (не менее 10 предложений), писать сочинения на заданную тему, используя разные типы речи (повествование, описание, рассуждение), корректировать собственный текст с учётом правильности, выразительности письменной речи; составлять краткий отзыв о прочитанном произведении по заданному алгоритму; сочинять по аналогии с прочитанным, составлять рассказ по иллюстрациям, от имени одного из героев, придумывать продолжение прочитанного произведения (не менее 10 предложений); использовать в соответствии с учебной задачей аппарат издания (обложка, оглавление, аннотация, иллюстрация, предисловие, приложение, сноски, примечания); выбирать книги для самостоятельного чтения с учётом рекомендательного

списка, используя картотеки, рассказывать о прочитанной книге; использовать справочную литературу, электронные образовательные и информационные ресурсы информационно-коммуникационной сети «Интернет» (в условиях контролируемого входа), для получения дополнительной информации в соответствии с учебной задачей.



**ТЕМАТИЧЕСКОЕ ПЛАНИРОВАНИЕ**

ПОДГОТОВИТЕЛЬНЫЙ КЛАСС (132 часа)

| № п/п | Тема, раздел курса              | Программное содержание   | Методы и формы организации обучения. Характеристика деятельности обучающихся   |
|-------|---------------------------------|--|--|
| 1     | <b>Развитие речи (25 часов)</b> | <p>Язык как основное средство человеческого общения. Осознание целей и ситуаций общения. Речь как основная форма общения между людьми. Текст как единица речи (ознакомление). Осознание ситуации общения: с какой целью, с кем и где происходит общение.</p> <p>Овладение нормами речевого этикета в ситуациях учебного и бытового общения (приветствие, прощание, извинение, благодарность, обращение с просьбой).</p> <p>Составление небольших рассказов повествовательного характера по серии сюжетных картинок. Участие в диалоге. Понимание текста при его прослушивании.</p> | <p>Рассказ учителя на тему «Язык — средство общения людей».</p> <p>Работа с рисунками и текстом как основа анализа особенностей ситуаций устного и письменного общения.</p> <p>Творческое задание: придумать ситуацию, когда необходимо воспользоваться письменной речью.</p> <p>Работа с рисунками, на которых изображены разные ситуации общения (приветствие, прощание, извинение, благодарность, обращение с просьбой), устное обсуждение этих ситуаций при наличии возможности с учетом развития устно речи у обучающихся, выбор соответствующих каждой ситуации слов речевого этикета.</p> <p>Разыгрывание сценок, отражающих ситуации выражения просьбы, извинения, вежливого отказа при наличии возможности с учетом развития устно речи у обучающихся.</p> <p>Моделирование речевой ситуации, содержащей извинение, анализ данной ситуации, выбор адекватных средств выражения извинения.</p> <p>Комментированное выполнение задания: выбор из предложенного набора этикетных слов, соответствующих заданным ситуациям общения.</p> <p>Творческое задание: придумать ситуации общения, в которых могут быть употреблены предложенные этикетные слова.</p> <p>Работа с серией сюжетных картинок, выстроенных в правильной последовательности: анализ изображённых событий, обсуждение сюжета, составление устного рассказа с опорой на картинки при наличии возможности с учетом развития устно речи у обучающихся .</p> |

|   |                                     |   |  |
|---|-------------------------------------|---|--|
|   |                                     |   | <p>Работа с серией сюжетных картинок с нарушенной последовательностью, анализ изображённых событий, установление правильной последовательности событий, объяснение ошибки художника, внесение изменений в последовательность картинок, составление устного рассказа по восстановленной серии картинок при наличии возможности с учетом развития устно речи у обучающихся .</p> <p>Слушание текста, понимание текста при его прослушивании.</p>   |
| 2 | <b>Слово и предложение (21 час)</b> | <p>Различение слова и предложения. Работа с предложением: выделение слов, изменение их порядка, дополнение предложения словом, подходящим по смыслу. Восприятие слова как объекта изучения, материала для анализа. Наблюдение над значением слова. Выявление слов, значение которых требует уточнения. Активизация и расширение словарного запаса. Включение слов в предложение. Осознание единства звукового состава слова и его значения.</p>   | <p>Совместная работа: придумывание предложения с заданным словом.</p> <p>Моделирование предложения: определение количества слов в предложении и обозначение каждого слова полоской.</p> <p>Самостоятельная работа: определение количества слов в предложении, обозначение слов полосками.</p> <p>Работа с моделью предложения: изменение предложения в соответствии с изменением модели.</p>   |
| 3 | <b>Фонетика (25 часов)</b>          | <p>Звуки речи. Интонационное выделение звука в слове. Определение частотного звука в стихотворении. Называние слов с заданным звуком. Дифференциация близких по акустико-артикуляционным признакам звуков. Установление последовательности звуков в слове, определение количества звуков. Сопоставление слов, различающихся одним или несколькими звуками. Звуковой анализ слова, работа со звуковыми моделями: построение модели звукового состава слова, подбор слов, соответствующих заданной модели.</p> <p>Особенность гласных звуков. Особенность согласных звуков. Различение гласных и согласных звуков. Определение места ударения. Различение</p> | <p>Игровое упражнение «Скажи так, как я» (отрабатывается умение воспроизводить заданный учителем образец интонационного выделения звука в слове) при наличии возможности с учетом развития устно речи у обучающихся.</p> <p>Игровое упражнение «Есть ли в слове заданный звук?» (выполнение указанного действия тогда, когда ведущий называет слово с заданным звуком, отрабатывается умение определять наличие заданного звука в слове).</p> <p>Упражнение: подбор слов с заданным звуком.</p> <p>Работа с моделью: выбрать нужную модель в зависимости от места заданного звука в слове (начало, середина, конец слова).</p> <p>Совместная работа: группировка слов по первому звуку (по последнему звуку), по наличию близких в акустико-артикуляционном отношении звуков ([н] — [м], [р] — [л],[с] — [ш] и др.).</p> |

|  |   |   |
|--|---|---|
|  | <p>гласных ударных и безударных. Ударный слог.<br/> Твёрдость и мягкость согласных звуков как смысловозначительная функция. Различение твёрдых и мягких согласных звуков.<br/> Дифференциация парных по твёрдости — мягкости согласных звуков.<br/> Слог как минимальная произносительная единица.<br/> Слогообразующая функция гласных звуков.<br/> Определение количества слогов в слове. Деление слов на слоги (простые однозначные случаи).<br/> Усвоение правильного произношения в словах звуков речи и их сочетаний: п, а, м, т, о, в, у, н, с, и, л, э; звукосочетаний йа (я), йо (ё), йу (ю), йэ (е) в начальной позиции (яблоко) и после гласных (красная); позиционное смягчение согласных перед гласными и, э (пишет, мел); к, с, ш; я, е, ю, ё после разделительных ь, ь (обезьяна, съел); р, ф, х, б, д; мягкие согласные т, н, х, п, м, ф в конце слов (пить, день).<br/> Правильное произношение в словах звуков и их сочетаний: ы, э, ж, г, ц, ч.<br/> Дифференцированное произношение в слогах и словах звуков: и-ы, с-ш, с-з, ш-ж, б-п, д-т, ц-с, ч-ш, ц-ч.<br/> Произношение мягких звуков по подражанию и самостоятельно (пять, няня, сядь, несёт, пюре).<br/> Дифференцированное произношение звуков, родственных по артикуляции, в ходе их усвоения.<br/> Работа по коррекции усвоенных звуков.<br/> Дифференцированное произношение гласных звуков в слова: а-о, а-э, о-у, э-и, и-ы, и-у<br/> Дифференцированное произношение согласных звуков, родственных по артикуляции:</p> | <p>Моделирование звукового состава слов с использованием фишек разного цвета для фиксации качественных характеристик звуков.<br/> Дифференцированное задание: соотнесение слов с соответствующими им моделями.<br/> Комментированное выполнение задания: группировка звуков по заданному основанию (например, твёрдые — мягкие согласные звуки).<br/> Учебный диалог «Чем гласные звуки отличаются по произношению от согласных звуков?»; как результат участия в диалоге: различение гласных и согласных звуков по отсутствию/наличию преграды.<br/> Игровое упражнение «Назови братца» (парный по твёрдости — мягкости звук).<br/> Учебный диалог «Чем твёрдые согласные звуки отличаются от мягких согласных звуков?».<br/> Совместная работа: характеристика особенностей гласных, согласных звуков, обоснование своей точки зрения, выслушивание одноклассников.<br/> Контроль этапов своей работы, оценка процесса и результата выполнения задания.<br/> Комментированное выполнение упражнения по определению количества слогов в слове, приведение доказательства.<br/> Работа в группах: объединение слов по количеству слогов в слове и месту ударения.<br/> Работа в группах: нахождение и исправление ошибок, допущенных при делении слов на слоги, в определении ударного звука.</p> |
|--|---|---|

|   |                            |  |   |
|---|----------------------------|--|---|
|   |                            | <p>носовых и ротовых: м-п, м-б, н-т, в-д, н-д( и их мягкие пары);</p> <p>слитных и щелевых: ц-с, ч-ш;</p> <p>слитных и смычных: ц-т, ч-т;</p> <p>свистящих и шипящих: с-ш, з-ж, с-щ,</p> <p>глухих и звонких: ф-в, п-б, т-д, к-г, с-з, ш-ж;</p> <p>аффрикат: ц-ч;</p> <p>звонких и глухих: б-п, д-т, г-к, з-с, в-ф, ж-ш</p> <p>твёрдых и мягких: ф-фь, п-пь, т-ть.</p>   |   |
| 4 | <b>Орфоэпия (20 часов)</b> | <p>Произношение звуков и сочетаний звуков, ударение в словах в соответствии с нормами современного русского литературного языка (на ограниченном перечне слов, отрабатываемом в учебнике).</p> <p>Соблюдение в речи правил орфоэпии (сопряжено и отражено, по надстрочному знаку): безударный о произносится как [а]; звонкие согласные в конце слов и перед глухими согласными оглушаются; удвоенные согласные произносятся как один долгий; слова что, чтобы произносятся как [што], [штобы]; кого, чего и окончания –ого, –его – как [каво], [чево], [-ова], [-ева]; произносимые согласные в словах не произносятся («чу(в)ствуют», «со(л)нце»); соблюдение в речи правильного произношения следующих звукосочетаний (по надстрочному знаку): тс– дс ([детство], [Братск]), стн – здн («чес(т)но», «поз(д)но»); произношение сочетаний предлогов в, из, под с существительными («в саду», «из сада», «под стулом»); гласный и после согласных [ш], [ж], [ц] произносятся как [ы] («живот»); согласные (кроме [ш], [ж], [ц]) перед гласными [э], [и] произносятся мягко («перо», «писать», «Петя»); предлог с существительным типа «с братом», «с дедушкой» произносится как [збратом],</p> | <p>Наблюдение за местом ударения и произношением слов, отрабатываемых в учебнике.</p> <p>Дидактическая игра «Придумай рифму» (предлагаются слова из орфоэпического словарика, к ним нужно придумывать рифмы).</p> <p>Дидактическое упражнение: придумать предложения с отрабатываемым словом из орфоэпического словарика.</p> <p>Практическая работа: поставить ударение в словах из орфоэпического перечня, а потом правильно их произнести.</p> <p>Работа в парах – прочитай как пишется, как слышится.</p> |

|                         |  |   |  |
|-------------------------|--|---|--|
|                         |  | [здедушкой]; звук [г] перед [к], [т] произносится как [х] ([лехко]); сочетания сч, зч, жч произносятся как [щ] («щипать»); окончания -тся, -ться произносятся как [цца]; свистящие [с], [з] употребляются следующим за ним шипящим ([шшил], [ижжарил]). |  |
| <b>5</b>                | <b>Чтение<br/>(31 часов)</b><br><i>Изучается<br/>одновременн<br/>о с разделом<br/>«Графика»<br/>учебного<br/>предмета<br/>«Русский<br/>язык»</i> | Формирование навыка слогового чтения (ориентация на букву, обозначающую гласный звук).<br>Плавное слоговое чтение и чтение целыми словами со скоростью, соответствующей индивидуальному темпу. Осознанное чтение слов, словосочетаний, предложений.     | Работа с пособием «Окошечки»: отработка умения читать слоги с изменением буквы гласного.<br>Упражнение: соотнесение прочитанного слога с картинкой, в названии которой есть этот слог.<br>Упражнение: соотнесение прочитанных слов с картинками, на которых изображены соответствующие предметы.<br>Работа в парах: соединение начала и конца предложения из нескольких предложенных вариантов.<br>Игровое упражнение «Заверши предложение», отрабатывается умение завершать прочитанные незаконченные предложения с опорой на общий смысл предложения.<br>Подбирать пропущенные в предложении слова, ориентируясь на смысл предложения.<br>Упражнение: соотносить прочитанные предложения с нужным рисунком, который передаёт содержание предложения. |
| <b>Резерв: 10 часов</b> |  |   |  |

### 1 КЛАСС (132 ЧАСА)

| № | Тема, раздел курса | Программное содержание | Методы и формы организации обучения.<br>Характеристика деятельности обучающихся |
|---|--------------------|------------------------|---|
|---|--------------------|------------------------|---|

|   |   |   |   |
|---|---|---|---|
| 1 | <p><b>Сказка народная (фольклорная) и литературная (авторская) (18 часов)</b></p> | <p>Восприятие текста произведений художественной литературы и устного народного творчества. Фольклорная и литературная (авторская) сказка: сходство и различия. Реальность и волшебство в сказке. Событийная сторона сказок: последовательность событий в фольклорной (народной) и литературной (авторской) сказке. Отражение сюжета в иллюстрациях. Герои сказочных произведений. Нравственные ценности и идеи, традиции, быт, культура в русских народных и литературных (авторских) сказках, поступки, отражающие нравственные качества (отношение к природе, людям, предметам).</p> | <p>Слушание чтения учителем фольклорных произведений (на примере русских народных сказок: «Кот, петух и лиса», «Кот и лиса», «Жихарка», «Лисичка-сестричка и волк» и литературных (авторских): К. И. Чуковский «Путаница», «Айболит», «Муха-Цокотуха», С. Я. Маршак «Тихая сказка», В. Г. Сутеев «Палочка-выручалочка»).</p> <p>Учебный диалог: обсуждение вопросов — какова тема сказки, кто её герои, что произошло (что происходило) в сказке при наличии возможности с учетом развития устно речи у обучающихся .</p> <p>Задание на формулирование предложений с использованием вопросительного слова с учётом фактического содержания текста (где? как? когда? почему?).</p> <p>Упражнение в самостоятельном чтении вслух целыми словами с постепенным увеличением скорости чтения (в соответствии с индивидуальными возможностями учащегося) при наличии возможности с учетом развития устно речи у обучающихся.</p> <p>Смысловое чтение народных (фольклорных) и литературных (авторских) сказок. Например, русские народные сказки: «Лиса и рак», «Лисица и тетерев», «Журавль и цапля», «Волк и семеро козлят», «Лиса и заяц», татарская народная сказка «Два лентяя», ингушская народная сказка «Заяц и черепаха», литературные (авторские) сказки: К. Д. Ушинский «Петух и собака», «Лиса и козёл», В. Г. Сутеев «Кораблик», В. В. Бианки «Лис и Мышонок», Е. И. Чарушин «Теремок», А. С. Пушкин «Сказка о царе Салтане...» (отрывок) и др. (не менее 4 произведений по выбору).</p> <p>Работа с текстом произведения: поиск описания героев</p> |
|---|---|---|---|

|  |  |  |  |
|--|--|--|--|
|  |  |  | <p>сказки, характеристика героя с использованием примеров из текста.</p> <p>Воображаемая ситуация: представление, как бы изменилась сказка, если бы её герои были другими. Например, лиса — добрая, а волк — умный.</p> <p>Дифференцированная работа: упражнение в чтении по ролям при наличии возможности с учетом развития устно речи у обучающихся .</p> <p>Работа в парах: сравнение литературных (авторских) и народных (фольклорных) сказок: сходство и различия тем, героев, событий.</p> <p>Коллективная работа: восстановление последовательности событий сказки с опорой на иллюстрацию (рисунок).</p> <p>Пересказ (устно) сказки с соблюдением последовательности событий с опорой на иллюстрации (рисунки) при наличии возможности с учетом развития устно речи у обучающихся.</p> <p>Учебный диалог: определение нравственного содержания прочитанного произведения и ответ на вопрос «Чему учит сказка?», объяснение смысла пословиц, которые встречаются в тексте сказки, отражают её идею или содержание при наличии возможности с учетом развития устно речи у обучающихся.</p> <p>Творческое задание: коллективное придумывание продолжения текста сказки по предложенному началу (не менее 3 предложений).</p> <p>Группировка книг с фольклорными (народными) и литературными (авторскими) сказками, называть и аргументировать выбор книги, рассказывать о самостоятельно прочитанной книге, ориентируясь на обложку, иллюстрации, оглавление.</p> |
|--|--|--|--|

|                              |   |   |   |                              |                                |  |  |
|------------------------------|---|---|---|------------------------------|--------------------------------|--|--|
|                              |   |   | <p>Дифференцированная работа: работа в парах по заполнению таблицы, проверка работы под руководством учителя.</p> <table border="1" data-bbox="1301 347 2056 496"> <tr> <td data-bbox="1301 347 1677 427">Народные (фольклорные)сказки</td> <td data-bbox="1677 347 2056 427">Литературные (авторские)сказки</td> </tr> <tr> <td data-bbox="1301 427 1677 496"></td> <td data-bbox="1677 427 2056 496"></td> </tr> </table>   | Народные (фольклорные)сказки | Литературные (авторские)сказки |  |  |
| Народные (фольклорные)сказки | Литературные (авторские)сказки                            |   |   |                              |                                |  |  |
|                              |   |   |   |                              |                                |  |  |
| 2                            | <p><b>Произведения о детях и для детей (20 часов)</b></p> | <p>Понятие «тема произведения» (общее представление): чему посвящено, о чём рассказывает. Главная мысль произведения: его основная идея (чему учит? какие качества воспитывает?). Произведения одной темы, но разных жанров: рассказ, стихотворение, сказка (общее представление на примере произведений К. Д. Ушинского, Л. Н. Толстого, В. Г. Сутеева, Е. А. Пермяка, В. А. Осеевой, А. Л. Барто, Ю. И. Ермолаева, Р. С. Сефа и др.). Характеристика героя произведения, общая оценка поступков. Понимание заголовка произведения, его соотношения с содержанием произведения и его идей. Осознание нравственно-этических</p> | <p>Упражнение в чтении вслух разножанровых произведений о детях (использовать слоговое плавное чтение с переходом на чтение словами без пропусков и перестановок букв и слогов) при наличии возможности с учетом развития устно речи у обучающихся. Не менее шести произведений по выбору, например: К. Д. Ушинский «Играющие собаки», «Худо тому, кто добра не делает никому», Л. Н. Толстой «Косточка», В. Г. Сутеев «Чей же гриб?», Е. А. Пермяк «Самое страшное», «Торопливый ножик», В. А. Осеева «Плохо», «Три товарища», А. Л. Барто «Подари, подари...», «Я — лишний», Н. М. Артюхова «Саша-дразнилка», Ю. И. Ермолаев «Лучший друг», Р. С. Сеф «Совет».</p> <p>Беседа по выявлению понимания прочитанного произведения: ответы на вопросы о впечатлении от произведения, определение темы (о детях) и главной мысли произведения, анализ заголовка. Работа с текстом</p> |                              |                                |  |  |



|  |  |   |   |
|--|--|---|---|
|  |  | <p>понятий: друг, дружба, забота, труд, взаимопомощь.</p> | <p>произведения: читать по частям, характеризовать героя, отвечать на вопросы к тексту произведения, подтверждая ответ примерами из текста.</p> <p>Выразительное чтение по ролям диалогов героев при наличии возможности с учетом развития устно речи у обучающихся.</p> <p>Учебный диалог: обсуждение прочитанного произведения, оценивание поступков героев произведений, осознание нравственно-этического содержания произведения, высказывание и аргументация своего мнения.</p> <p>Составление рассказа о герое по предложенному алгоритму. Упражнение в формулировании предложений с использованием вопросительного слова с учётом фактического содержания текста (где? как? когда? почему?).</p> <p>Задание на восстановление последовательности событий в прочитанных произведениях.</p> <p>Пересказ (устно) содержания произведения с опорой на вопросы и на предложенный план при наличии возможности с учетом развития устно речи у обучающихся.</p> <p>Работа в парах: сравнение предложенных учителем произведений по указанным критериям и заполнение таблицы. Проверка работы по готовому образцу.</p> <p>Работа по группам с книгами о детях: рассматривание, чтение заголовка и автора произведения, нахождение указанного произведения, ориентируясь на содержание (оглавление).</p> <p>Выбор книги для самостоятельного чтения по совету взрослого или с учётом рекомендательного списка.</p> <p>Рассказ о прочитанной книге (произведении): составление высказывания о содержании (не менее 2</p> |
|--|--|---|---|

|                |   |   | предложений).  |       |  |  |  |                |           |      |      |       |  |  |  |  |  |
|----------------|---|---|--|-------|--|--|--|----------------|-----------|------|------|-------|--|--|--|--|--|
|                |   |   | <table border="1"> <thead> <tr> <th>Фамилия автора</th> <th>Заголовок</th> <th>Жанр</th> <th>Тема</th> <th>Герои</th> </tr> </thead> <tbody> <tr> <td></td> <td></td> <td></td> <td></td> <td></td> </tr> </tbody> </table>  |       |  |  |  | Фамилия автора | Заголовок | Жанр | Тема | Герои |  |  |  |  |  |
| Фамилия автора | Заголовок                                       | Жанр  | Тема   | Герои |  |  |  |                |           |      |      |       |  |  |  |  |  |
|                |   |   |  |       |  |  |  |                |           |      |      |       |  |  |  |  |  |
| 3              | <b>Произведения о родной природе (20 часов)</b> | <p>Восприятие и самостоятельное чтение поэтических произведений о природе (на примере доступных произведений А. С. Пушкина, Ф.И.Тютчева, С.А.Есенина, А. Н.Плещеева, Е. А. Баратынского, И С Никитина, Е. Ф. Трутневой, А. Л. Барто, С. Я. Маршака). Тема поэтических произведений: звуки и краски природы, времена года, человек и природа; Родина, природа родного края.</p> <p>Особенности стихотворной речи, сравнение с прозаической: рифма, ритм (практическое ознакомление). Настроение, которое рождает поэтическое произведение. Отражение нравственной идеи в произведении: любовь к Родине, природе родного края. Иллюстрация к произведению как отражение эмоционального отклика на произведение. Выразительное чтение поэзии. Роль интонации при выразительном чтении. Интонационный рисунок выразительного чтения: ритм, темп, сила голоса.</p> | <p>Слушание и чтение поэтических описаний картин природы (пейзажной лирики).<br/>Беседа по выявлению понимания настроения, переданного автором (радость, грусть, удивление и др.), определение темы стихотворных произведений (3–4 по выбору).</p> <p>Работа с текстом произведения: различение на слух стихотворного и нестихотворного текста, определение особенностей стихотворной речи (ритм, созвучные слова (рифма), нахождение слов и словосочетаний, которые определяют звуковой рисунок текста (например, «слышать» в тексте звуки весны, «журчание воды», «треск и грохот ледохода»).</p> <p>Анализ стихотворного текста, составление интонационного рисунка с опорой на знаки препинания. Выразительное чтение стихотворений с опорой на интонационный рисунок при наличии возможности с учетом развития устно речи у обучающихся .</p> <p>Сравнение произведений на одну тему разных авторов: А.Н.Майков «Ласточка примчалась...», А.Н.Плещеев. «Весна» (отрывок), «Травка зеленеет...», С.Д.Дрожжин «Пройдёт зима холодная...», С.А.Есенин «Черёмуха», И. З. Суриков «Лето», «Зима», Т. М. Белозёров «Подснежники», С. Я. Маршак «Апрель», И. П. Токмакова «Ручей», «Весна», И.С. Соколов-Микитов «Русский лес».</p> <p>Учебный диалог о своих впечатлениях, эстетическом</p> |       |  |  |  |                |           |      |      |       |  |  |  |  |  |

|  |  |  |  |
|--|--|--|--|
|  |  |  | <p>восприятию прослушанных произведений и составление высказывания (не менее 3 предложений) при наличии возможности с учетом развития устно речи у обучающихся .</p> <p>Рассматривание репродукций картин и характеристика зрительных образов, переданных в художественном произведении. Например, И. Э. Грабарь «Март», «Иней. Восход солнца», А. А. Рылов «Цветистый луг», И.И.Шишкин «Рожь», В. Д. Поленов «Золотая осень», И. И. Левитан «Осень» и др.</p> <p>Чтение наизусть стихотворений о родной природе (не менее 2) при наличии возможности с учетом развития устно речи у обучающихся. Выбор книги по теме «Произведения о родной природе» с учётом рекомендованного списка.</p> <p>Работа с книгами: рассматривание, самостоятельное чтение, представление прочитанного произведения.</p> <p>Составление списка авторов, которые писали о природе (с помощью учителя).</p> |
|--|--|--|--|

|   |  |  |   |
|---|--|--|---|
| 4 | <b>Устное народное творчество — малые фольклорные жанры (16 часов)</b> | <p>Многообразие малых жанров устного народного творчества: потешка, загадка, пословица, их назначение (веселить, потешать, играть, поучать). Особенности разных малых фольклорных жанров. Потешка — игровой народный фольклор. Загадки — средство воспитания живости ума, сообразительности. Пословицы — проявление народной мудрости, средство воспитания понимания жизненных правил.</p> | <p>Упражнение в чтении вслух (использовать слоговое плавное чтение с переходом на чтение словами без пропусков и перестановок букв и слогов), соблюдение норм произношения, расстановка ударений при выразительном чтении при наличии возможности с учетом развития устно речи у обучающихся.</p> <p>Анализ потешек, считалок, загадок: поиск ключевых слов, помогающих охарактеризовать жанр произведения и назвать его (не менее шести произведений).</p> <p>Учебный диалог: объяснение смысла пословиц, соотнесение их с содержанием произведения.</p> <p>Разыгрывание в совместной деятельности небольших диалогов с учётом поставленной цели (организация начала игры, веселить, потешать) при наличии возможности с учетом развития устно речи у обучающихся .</p> <p>Драматизация потешек.</p> <p>Игра «Вспомни и назови»: определение жанров прослушанных и прочитанных произведений: потешка, загадка, сказка, рассказ, стихотворение.</p> |
|---|--|--|---|

|   |   |  |   |
|---|---|--|---|
| 5 | <p><b>Произведения о братьях наших меньших (20 часов)</b></p> | <p>Животные — герои произведений. Цель и назначение произведений о взаимоотношениях человека и животных — воспитание добрых чувств и бережного отношения к животным. Виды текстов: художественный и научно-познавательный, их сравнение. Характеристика героя: описание его внешности, поступки, речь, взаимоотношения с другими героями произведения. Авторское отношение к герою. Осознание нравственно-этических понятий: любовь и забота о животных.</p> | <p>Слушание произведений о животных. Например, произведения Н. И. Сладкова «Без слов», «На одном бревне», Ю. И. Ковалева «Бабочка», Е. И. Чарушина «Про Томку», А. Л. Барто «Страшная птица», «Вам не нужна сорока?».</p> <p>Беседа по выявлению понимания прослушанного произведения, ответы на вопросы о впечатлении от произведения при наличии возможности с учетом развития устно речи у обучающихся.</p> <p>Самостоятельное чтение произведений о животных, различение прозаического и стихотворного текстов. Например, Е. А. Благинина «Котёнок», «В лесу смешная птица», «Жук, жук, где твой дом?», Э. Ю. Шим «Жук на ниточке», В. Д. Берестов «Выводок», «Цыплята», С. В. Михалков «Мой щенок», «Трезор», «Зяблик», И. П. Токмакова «Купите собаку», «Разговор синицы и дятла», И. А. Мазнин «Давайте дружить».</p> <p>Учебный диалог по обсуждению прочитанного произведения: определение темы и главной мысли, осознание нравственно-этического содержания произведения (любовь и забота о братьях наших меньших, бережное отношение к природе) при наличии возможности с учетом развития устно речи у обучающихся.</p> <p>Работа с текстом: нахождение в тексте слов, характеризующих героя (внешность, поступки) в произведениях разных авторов (3–4 по выбору). Например, Н. И. Сладков «Лисица и Ёж», М. М. Пришвин «Ёж», Ю. Н. Могутич «Убежал», Б. В. Заходер «Ёжик», Е. И. Чарушин «Томка», «Томка и корова», «Томкины сны».</p> <p>Упражнение на восстановление последовательности</p> |
|---|---|--|---|

событий в произведении: чтение по частям, придумывание заголовка к каждой части, составление плана (под руководством учителя).

Пересказ (устно) содержания произведения с соблюдением последовательности событий с опорой на ключевые слова при наличии возможности с учетом развития устно речи у обучающихся. Работа с текстом произведения: характеристика героев.

Задание на сравнение художественного и научно-познавательного текстов: сходство и различия, цель создания, формулировка вопросов к фактическому содержанию текста. Например, В. Д. Берестов «Лягушата», В. В. Бианки «Голубые лягушки», М. С. Пляцковский «Цап Царапыч», Г.В. Сапгир «Кошка», загадки о животных.

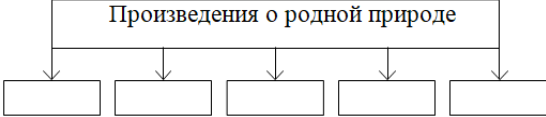
Обращение к справочной литературе для расширения своих знаний и получения дополнительной информации о животных. Составление высказывания (не менее 3 предложений) о своём отношении к животным, природе, сочинение рассказа о любимом питомце (собаке, кошке) с использованием рисунков. Работа в парах: сравнение предложенных произведений по автору, теме, главной мысли, заполнение таблицы. Проверка своей работы и оценка своей деятельности (по предложенным критериям).

| Фамилия автора | Заголовок | Жанр | Тема | Герои |
|----------------|-----------|------|------|-------|
|                |           |      |      |       |

Интерпретация произведения в творческой деятельности: инсценирование отдельных эпизодов, отрывков из произведений о животных.

Составление выставки книг по изучаемой теме.

|   |   |   |  |
|---|---|---|--|
| 6 | <p><b>Произведения маме (10 часа)</b></p> | <p>о</p> <p>Восприятие и самостоятельное чтение разножанровых произведений о маме (на примере доступных произведений Е. А. Благиной, А. Л. Барто, Н. Н. Бромлей, А. В. Митяева, В. Д. Берестова, Э.Э. Мошковской, Г. П. Виеру и др.). Осознание нравственно-этических понятий: чувство любви как привязанность одного человека к другому (матери к ребёнку, детей к матери, близким), проявление любви и заботы о родных людях.</p> | <p>Беседа по выявлению понимания прослушанного/прочитанного произведения, ответы на вопросы о впечатлении от произведения, понимание идеи произведения: любовь к своей семье, родным, Родине — самое дорогое и важное чувство в жизни человека. Например, слушание и чтение произведений П. Н. Воронько «Лучше нет родного края», М.Ю. Есеновского «Моя небольшая родина», Н. Н. Бромлей «Какое самое первое слово?», А. В. Митяева «За что я люблю маму», В.Д. Берестова «Любили тебя без особых причин...», Г. П. Виеру «Сколько звёзд на ясном небе!», И. С. Соколова-Микитова «Радуга», С. Я. Маршака «Радуга» (по выбору не менее одного автора).</p> <p>Работа с текстом произведения: поиск и анализ ключевых слов, определяющих главную мысль произведения, объяснение заголовка, поиск значения незнакомого слова с использованием словаря. Учебный диалог: обсуждение значения выражений «Родина-мать», «Родина любимая — что мать родная», осознание нравственно-этических понятий, обогащение духовно-нравственного опыта учащихся: заботливое отношение к родным в семье, внимание и любовь к ним. Выразительное чтение стихотворений с выделением ключевых слов, с соблюдением норм произношения при наличии возможности с учетом развития устно речи у обучающихся.</p> <p>Рассказ по предложенному плану о своём родном крае, городе, селе, о своих чувствах к месту.</p> <p>Задания на проверку знания названия страны, в которой мы живём, её столицы.</p> <p>Работа в парах: заполнение схемы, проверка и оценка своих результатов.</p> |
|---|---|---|--|

|   |   |  |  |
|---|---|--|--|
|   |   |  | <div style="text-align: center;">  <pre> graph TD     A[Произведения о родной природе] --&gt; B[ ]     A --&gt; C[ ]     A --&gt; D[ ]     A --&gt; E[ ]     A --&gt; F[ ] </pre> </div> <p>Чтение наизусть с соблюдением интонационного рисунка произведения (не менее 2 произведений по выбору) при наличии возможности с учетом развития устно речи у обучающихся.</p> <p>Самостоятельное чтение книг, выбранных по теме «О Родине, о семье» с учётом рекомендованного списка, представление (рассказ) о прочитанном произведении по предложенному алгоритму.</p>  |
| 7 | <p><b>Фольклорные и авторские произведения о чудесах и фантазии (20 часа)</b></p> | <p>Способность автора произведения замечать чудесное в каждом жизненном проявлении, необычное в обыкновенных явлениях окружающего мира. Сочетание в произведении реалистических событий с необычными, сказочными, фантастическими.</p> | <p>Упражнение в чтении стихотворных произведений о чудесах и превращении, словесной игре и фантазии (не менее трёх произведений) при наличии возможности с учетом развития устно речи у обучающихся. Например, К. И. Чуковский «Путаница», И.П. Токмакова «Мы играли в хохотушки», И.М.Пивоварова «Кулинаки-пулинаки», «Я палочкой волшебной...», В.В. Лунин «Я видела чудо», Р. С. Сеф «Чудо», Б. В. Заходер «Моя вообразилка», Ю. П. Мориц «Сто фантазий», Ю. Тувим «Чудеса», английские народные песни и небылицы в переводе К.И.Чуковского и С.Я. Маршака.</p> <p>Работа с текстом произведения: выделение ключевых слов, которые определяют необычность, сказочность событий произведения, нахождение созвучных слов (рифм), наблюдение за ритмом стихотворного текста, составление интонационного рисунка с опорой на знаки препинания, объяснение значения слова с использованием словаря при наличии возможности с учетом развития устно речи у обучающихся.</p> <p>Беседа на тему «О каком чуде ты мечтаешь», передача своих впечатлений от прочитанного произведения в высказывании (не менее 3 предложений) или в рисунке</p> |



|                         |   |  |  |
|-------------------------|---|--|--|
|                         |   |  | <p>при наличии возможности с учетом развития устно речи у обучающихся .</p> <p>Задание на сравнение произведений на одну тему разных авторов: прозаическое или стихотворное, жанр (рассказ, стихотворение, сказка, загадка, скороговорка, потешка). Выразительное чтение стихотворений с опорой на интонационный рисунок при наличии возможности с учетом развития устно речи у обучающихся.</p> <p>Задание на развитие творческого воображения: узнай зрительные образы, представленные в воображаемой ситуации (например, задание «Кто живёт в кляксах?», «Каких животных ты видишь в проплывающих облаках?»).</p> <p>Дифференцированная работа: определение фрагмента для устного словесного рисования, выделение слов, словосочетаний, отражающих содержание этого фрагмента при наличии возможности с учетом развития устно речи у обучающихся.</p> |
| 8                       | <b>Библиографическая культура (работа с детской книгой) (2 час)</b> | Представление о том, что книга — источник необходимых знаний. Обложка, оглавление, иллюстрации — элементы ориентировки в книге. Умение использовать тематический каталог при выборе книг в библиотеке. | <p>Экскурсия в библиотеку, нахождение книги по определённой теме</p> <p>Участие в беседе: обсуждение важности чтения для развития и обучения, использование изученных понятий в диалоге. Группировка книг по изученным разделам и темам.</p> <p>Поиск необходимой информации в словарях и справочниках об авторах изученных произведений.</p> <p>Рассказ о своих любимых книгах по предложенному алгоритму. Рекомендации по летнему чтению, оформление дневника читателя.</p>  |
| <b>Резерв: 12 часов</b> |   |  |  |

## 2 КЛАСС (136 ЧАСОВ)

Тематическое планирование рассчитано на изучение предмета «Литературное чтение» в течение 34 недель (4 ч в неделю).

| № | Тема, раздел курса                  | Программное содержание  | Методы и формы организации обучения.<br>Характеристика деятельности обучающихся   |
|---|-------------------------------------|---|---|
| 1 | <b>О нашей Родине<br/>(6 часов)</b> | <p>Круг чтения: произведения о Родине (на примере стихотворений И. С. Никитина, Ф. П. Савинова, А. А. Прокофьева, Н. М. Рубцова). Патриотическое звучание произведений о родном крае и природе. Отражение в произведениях нравственно-этических понятий: любовь к Родине, родному краю, Отечеству.</p> <p>Анализ заголовка, соотнесение его с главной мыслью и идеей произведения. Иллюстрация к произведению как отражение эмоционального отклика на произведение.</p> <p>Отражение темы Родины в изобразительном искусстве (пейзажи И. И. Левитана, И. И. Шишкина, В. Д. Поленова и др.).</p> | <p>Учебный диалог: определение учебной задачи изучения произведений данного раздела.</p> <p>Слушание стихотворных произведений, оценка своей эмоциональной реакции на прослушанное произведение, определение темы (не менее 3 стихотворений). Например, стихотворения И. С. Никитина «Русь», Ф. П. Савинова «Родина», А. А. Прокофьева «Родина», Н. М. Рубцова «Россия Русь — куда я ни взгляну...», З. Н. Александровой «Родина».</p> <p>Участие в учебном диалоге: выделение и обсуждение главной мысли произведения — любовь к Родине неотделима от любви к родной земле и её природе.</p> <p>Работа с текстом произведения: читать отдельные строфы, задание на поисковое чтение: ответы на вопросы. Например: в чём раскрывается истинная красота родной земли?</p> <p>Беседа на тему «Родина бывает разная, но у всех она одна... (З. Н. Александрова)», составление своего высказывания по содержанию произведения (не менее 5 предложений) при наличии возможности с учетом развития устно речи у обучающихся.</p> <p>Чтение вслух прозаических произведений по изучаемой теме при наличии возможности с учетом развития устно речи у обучающихся. Например, С. Т. Романовский «Русь», К. Г. Паустовский «Мещёрская сторона» (отрывки) и др.</p> <p>Распознавание прозаического и стихотворного произведений, сравнение произведений разных авторов</p> |

на одну тему, заполнение таблицы, проверка результатов своей работы.

| Автор | Заголовок | Жанр | Тема |
|-------|-----------|------|------|
|       |           |      |      |

Задания на поисковое выборочное чтение: например, объяснение понятий «Родина», «Русь», «Отечество» с подтверждением своего ответа примерами из текста, нахождение значения слов в словаре (Русь, Родина, родные, род, Отечество).

Выразительное чтение наизусть стихотворений о Родине (одно по выбору) при наличии возможности с учетом развития устно речи у обучающихся .

Составление устного рассказа по репродукциям картин художников (И. И. Левитан, И. И. Шишкин, В. Д. Поленов и др.).

Представление выставки книг, прочитанных летом, рассказ «Любимая книга».

2

**Фольклор (устное народное творчество) (16 часов)**

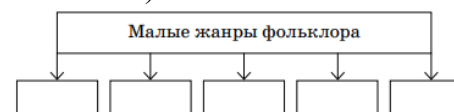
Произведения малых жанров фольклора (потешки, считалки, пословицы, скороговорки, небылицы, загадки). Шуточные фольклорные произведения — скороговорки, небылицы. Особенности скороговорок, их роль в речи.

Игра со словом, «перевёртыш событий» как основа построения небылиц.

Ритм и счёт — основные средства выразительности и построения считалки.

Народные песни, их особенности. Загадка как жанр фольклора, тематические группы загадок. Сказка — выражение народной

Работа со схемой «Малые жанры фольклора»: заполнение, подбор примеров (на материале изученного в 1 классе).



Участие в учебном диалоге: обсуждение значения пословицы, пословица как главная мысль произведения.

Упражнение в чтении вслух целыми словами малых жанров фольклора: потешек, считалок, скороговорок, небылиц, загадок (по выбору) при наличии возможности с учетом развития устно речи у обучающихся .

|  |  |  |   |
|--|--|--|---|
|  |  | <p>мудрости, нравственная идея фольклорных сказок. Особенности сказок разного вида (о животных, бытовые, волшебные).</p> <p>Особенности сказок о животных: сказки народов России.</p> <p>Бытовая сказка: герои, место действия, особенности построения и языка. Диалог в сказке. Понятие о волшебной сказке (общее представление): наличие присказки, постоянные эпитеты, волшебные герои. Фольклорные произведения народов России: отражение в сказках народного быта и культуры.</p> | <p>Групповая работа: чтение скороговорок с увеличением темпа, проведение конкурса «Лучший чтец скороговорок» при наличии возможности с учетом развития устно речи у обучающихся.</p> <p>Работа с текстом: анализ юмористических событий в небылицах, нахождение созвучных (рифмованных) слов. Упражнение в чтении народных песен с учётом их назначения (колыбельные — спокойно, медленно, чтобы убаюкать, хороводные — весело, радостно для передачи состояний разных явлений природы), выделение ключевых слов при наличии возможности с учетом развития устно речи у обучающихся.</p> <p>Чтение загадок и объединение их по темам.</p> <p>Упражнение на распознавание отдельных малых жанров фольклора (потешка, пословица, загадка, считалка, небылица).</p> <p>Сочинение по аналогии небылиц, загадок, считалок.</p> <p>Чтение молча (про себя) небольших по объёму сказок о животных: «Петушок и бобовое зёрнышко», «Журавль и цапля», «Лиса и журавль», «Заячья избушка», «Зимовье зверей», «Лисичка-сестричка и серый волк» (1—2 произведения по выбору).</p> <p>Контроль восприятия произведения, прочитанного про себя: ответы на вопросы по фактическому содержанию текста.</p> <p>Сравнение сказок о животных народов России: тема, основная идея, герои.</p> <p>Слушание сказок, различение бытовой и волшебной сказки, характеристика особенностей каждой на примере сказок: «Каша из топора», «У страха глаза велики», «Снегурочка», «Сестрица Алёнушка и братец Иванушка», «Не плюй в колодец — пригодится воды</p> |
|--|--|--|---|

|  |  |  |   |
|--|--|--|---|
|  |  |  | <p>напиться», «Гуси-лебеди» (по выбору).</p> <p>Анализ структуры сказки: выделение присказки, нахождение завязки.</p> <p>Сравнение героев бытовых и волшебных сказок, нахождение и выразительное чтение диалогов.</p> <p>Работа с текстом сказок: определение последовательности событий, выделение опорных слов, составление плана произведения (номинативный).</p> <p>Пересказ (устно) текста произведения подробно (с учётом всех сюжетных линий) при наличии возможности с учетом развития устно речи у обучающихся.</p> <p>Задание на поисковое выборочное чтение: нахождение в тексте сказки национальных особенностей (например, имя героя, название жилища, предметов одежды и т. д.). Например, «Хитрая лиса» (корякская народная сказка), «Три сестры» (татарская народная сказка), «Мышь и воробей» (удмуртская народная сказка), «Айога» (нанайская народная сказка), «Четыре ленивца» (мордовская народная сказка).</p> <p>Учебный диалог: обсуждение нравственно-этических понятий (о труде, дружбе, добре, семье) в фольклорных произведениях при наличии возможности с учетом развития устно речи у обучающихся .</p> <p>Дифференцированная работа в группах: составление сценария народной сказки, определение фрагмента для чтения по ролям, освоение ролей для инсценирования, разучивание текста, представление отдельных эпизодов (драматизация) или всей сказки при наличии возможности с учетом развития устно речи у обучающихся.</p> |
|--|--|--|---|

|   |   |  |  |
|---|---|--|--|
| 3 | <p><b>Звуки и краски родной природы в разные времена года (осень) (8 часов)</b></p> | <p>Тема природы в разные времена года (осень) в произведениях литературы. Формирование эстетического восприятия явлений природы (звуки, краски осени). Использование средств выразительности при описании природы: сравнение и эпитет. Настроение, которое создаёт пейзажная лирика (об осени). Иллюстрация к произведению как отражение эмоционального отклика на произведение. Отражение темы «Осенняя природа» в картинах художников (пейзаж): И. И. Левитана, В. Д. Поленова, А. И. Куинджи, И. И. Шишкина и др. и музыкальных произведениях композиторов.</p> | <p>Учебный диалог: знакомство с новым разделом, определение учебной задачи, обсуждение вопросов «О чём ты узнаешь?», «Чему ты будешь учиться?».</p> <p>Слушание стихотворных произведений: А. С. Пушкин «Уж небо осенью дышало...», Ф. И. Тютчев «Есть в осени первоначальной...», А. Н. Плещеев «Осень», К. Д. Бальмонт «Осень», В. Я. Брюсов «Сухие листья, сухие листья...», А. К. Толстой «Осень. Обсыпается весь наш бедный сад...», Е. Ф. Трутнева «Осень», В. Ю. Голяховский «Листопад», И. П. Токмакова «Опустел скворечник» (по выбору не менее пяти авторов), выражение своего отношения к пейзажной лирике.</p> <p>Обсуждение прослушанного произведения: ответ на вопрос «Какое настроение вызывает произведение? Почему? С чем сравнивает поэт осенний лес?» при наличии возможности с учетом развития устно речи у обучающихся.</p> <p>Работа с текстом произведения: упражнение в нахождении сравнений и эпитетов, выделение в тексте слов, использованных в прямом и переносном значении, наблюдение за рифмой и ритмом стихотворения, объяснение образных слов и выражений, поиск значения слова по словарю.</p> <p>Выразительное чтение с интонационным выделением знаков препинания, с соблюдением орфоэпических и пунктуационных норм при наличии возможности с учетом развития устно речи у обучающихся.</p> <p>Чтение про себя небольших по объёму прозаических произведений об осени, доступных для восприятия младшими школьниками. Например, С. Т. Аксаков «Осень, глубокая осень!», Н. И. Сладков «Сентябрь», «Осень на пороге», М. М. Пришвин «Утро», Г. А. Скребицкий «Четыре художника. Осень».</p> |
|---|---|--|--|

|   |                                    |   |  |
|---|------------------------------------|---|--|
|   |                                    |   | <p>Контроль восприятия произведения, прочитанного про себя: определение формы (прозаическое или стихотворное), ответы на вопросы по фактическому содержанию текста.</p> <p>Упражнение на сравнение произведений писателей на одну тему, определение понравившегося, объяснение своего выбора.</p> <p>Дифференцированное задание: выборочный пересказ (устно) отдельного эпизода при наличии возможности с учетом развития устно речи у обучающихся.</p> <p>Чтение наизусть стихотворения об осенней природе (1—2 по выбору) при наличии возможности с учетом развития устно речи у обучающихся.</p> <p>Рассматривание репродукций картин художников (например, В. Д. Поленов «Осень в Абрамцево», И. И. Левитан «Золотая осень»), составление устного рассказа-описания по репродукциям картин художников и/или на основе личного опыта с использованием средств выразительности: сравнений, эпитетов при наличии возможности с учетом развития устно речи у обучающихся .</p> <p>Выбор книги для самостоятельного чтения с учётом рекомендательного списка произведений об осени.</p> |
| 4 | <b>О детях и дружбе (12 часов)</b> | <p>Тема дружбы в художественном произведении (расширение круга чтения: произведения С. А. Баруздина, Н. Н. Носова, В. А. Осевой, А. Гайдара, В. В. Лунина и др.).</p> <p>Отражение в произведениях нравственно-этических понятий: дружба, терпение, уважение, помощь друг другу.</p> <p>Главная мысль произведения. Герой произведения (введение понятия «главный</p> | <p>Учебный диалог: знакомство с новым разделом, определение учебной задачи, обсуждение вопросов: «О чём ты узнаешь?», «Чему ты будешь учиться?» при наличии возможности с учетом развития устно речи у обучающихся.</p> <p>Чтение целыми словами без пропусков и перестановок, постепенно переходя от чтения вслух к чтению про себя произведений о детях: А. Л. Барто «Катя», Ю. И. Ермолаев «Два пирожных», С. А. Баруздин «Как Алёшке учиться надоело», Е. А. Пермяк «Сморозинка»,</p>  |

|  |  |   |  |
|--|--|---|--|
|  |  | <p>герой»), его характеристика (портрет), оценка поступков.</p> | <p>«Две пословицы», Н. Н. Носов «Заплата», «На горке», В. В. Лунин «Я и Вовка», В. А. Осеева «Синие листья», «Волшебное слово», «Просто старушка», А. Гайдар «Совість», М. С. Пляцковский «Настоящий друг» (по выбору, не менее 4 произведений) при наличии возможности с учетом развития устно речи у обучающихся.</p> <p>Учебный диалог: определение темы и главной мысли произведения, соотнесение главной мысли с пословицей, подбор пословиц к тексту.</p> <p>Работа с текстом произведения (изучающее и поисковое выборочное чтение): ответы на вопросы, характеристика героя, установление взаимосвязи между характером героя и его поступками, нахождение описания героя, оценка его поступков (с опорой на текст).</p> <p>Упражнение на сравнение героев одного произведения по предложенному алгоритму.</p> <p>Обсуждение авторской позиции, выражение своего отношения к героям с подтверждением примерами из текста.</p> <p>Работа в парах: определение последовательности событий в произведении, составление вопросного плана текста с выделением эпизодов, обсуждение результатов деятельности.</p> <p>Подробный пересказ (устно) содержания произведения при наличии возможности с учетом развития устно речи у обучающихся.</p> <p>Упражнение в умении формулировать вопрос по фактическому содержанию прочитанного произведения.</p> <p>Работа в группах: сравнение предложенных текстов</p> |
|--|--|---|--|



художественных произведений (распознавание жанров), заполнение таблицы, проверка своего результата.

| Автор | Заголовок | Жанр | Тема |
|-------|-----------|------|------|
|       |           |      |      |

Дифференцированная работа: пересказ (устно) текста произведения от третьего лица при наличии возможности с учетом развития устно речи у обучающихся.

Проверочная работа: демонстрация начитанности и сформированности специальных читательских умений: соотнесение фамилий авторов с заголовками произведений, определение тем указанных произведений, различение жанров произведения, нахождение ошибки в предложенной последовательности событий одного из произведений, приведение примеров пословиц на определённую тему и другие задания.

Проверка своей работы по предложенному образцу.

Составление выставки книг писателей на тему о детях, о дружбе.

Рассказ о главном герое прочитанного произведения по предложенному алгоритму при наличии возможности с учетом развития устно речи у обучающихся.

|   |                                  |  |  |
|---|----------------------------------|--|--|
| 5 | <b>Мир сказок<br/>(12 часов)</b> | <p>Расширение представлений о фольклорной (народной) и литературной (авторской) сказке: «бродячие» сюжеты. Определение фольклорной основы авторских сказок. Характеристика авторской сказки: герои, особенности построения и языка. Сходство тем и сюжетов сказок разных народов. Тема дружбы в произведениях зарубежных авторов. Составление плана произведения: части текста, их главные темы. Иллюстрации, их значение в раскрытии содержания произведения.</p> | <p>Учебный диалог: знакомство с новым разделом, определение учебной задачи, обсуждение вопросов: «О чём ты узнаешь?», «Чему ты будешь учиться?» при наличии возможности с учетом развития устно речи у обучающихся.</p> <p>Упражнение в чтении целыми словами без пропусков и перестановок при наличии возможности с учетом развития устно речи у обучающихся с постепенным переходом от чтения вслух к чтению про себя фольклорных и литературных сказок. Например, русская народная сказка «Золотая рыбка» и произведение А. С. Пушкина «Сказка о рыбаке и рыбке», русская народная сказка «У страха глаза велики» и произведение братьев Grimm «Маленькие человечки», русская народная сказка «Снегурочка» и произведение В. И. Даля «Девочка Снегурочка» (по выбору, не менее 4 произведений).</p> <p>Задание на сравнение фольклорной и литературной (авторской) сказки: нахождение признаков народной сказки, используемых в авторском произведении сказочного жанра.</p> <p>Учебный диалог: обсуждение ответов на вопросы учебника, приведение примеров из текста, установление сходств тем, героев, сюжетов, осознание понятия «бродячий сюжет» (без предъявления термина) при наличии возможности с учетом развития устно речи у обучающихся.</p> <p>Выполнение заданий при работе с текстом (изучающее и поисковое выборочное чтение): определение главной мысли сказки, соотнесение её с пословицей, характеристика героя, установление взаимосвязи между характером героя и его поступками, описание характера героя, нахождение портрета героя.</p> |
|---|----------------------------------|--|--|

Работа с текстом произведения: определение последовательности событий в произведении, конструирование (моделирование) плана произведения: деление текста на смысловые части, определение эпизодов, выделение опорных слов для каждой части плана, озаглавливание части (формулировать вопрос или назывное предложение по каждой части текста).

Упражнение на формулирование вопросов по фактическому содержанию прочитанного произведения.

Пересказ (устно) содержания сказки выборочно при наличии возможности с учетом развития устно речи у обучающихся.

Упражнение на узнавание по иллюстрациям названия сказок.

Работа в группах: выбор сказки, определение эпизода, распределение ролей, инсценирование отдельных частей произведения при наличии возможности с учетом развития устно речи у обучающихся.

Работа с книгами по теме «Сказки»: выбирать, называть, представлять книги с народными и авторскими сказками. Чтение книг с авторскими сказками: работа с предисловием, аннотацией, оглавлением, составление выставки книг по изучаемой теме.

Работа со схемой: распознавание сказок (фольклорные и авторские), приведение примеров.



Поиск информации: получение дополнительной информации об авторах литературных сказок,

|   |  |  |   |
|---|--|--|---|
|   |  |  | представление своего сообщения в классе.  |
| 6 | <b>Звуки и краски родной природы в разные времена года (зима) (12 часов)</b> | <p>Тема природы в разные времена года (зима) в произведениях литературы.</p> <p>Формирование эстетического восприятия явлений природы (звуки, краски зимы).</p> <p>Использование средств выразительности при описании природы: сравнение и эпитет. Настроение, которое создаёт пейзажная лирика (о зиме). Иллюстрация к произведению как отражение эмоционального отклика на произведение.</p> <p>Отражение темы «Природа зимой» в картинах художников (пейзаж): И. Левитана, В. Д. Поленова, А. И. Куинджи, И. И. Шишкина и музыкальных произведениях композиторов.</p> | <p>Учебный диалог: знакомство с новым разделом, определение учебной задачи, обсуждение вопросов: «О чём ты узнаешь?», «Чему ты будешь учиться?» при наличии возможности с учетом развития устно речи у обучающихся.</p> <p>Слушание стихотворных произведений о зимней природе: А. С. Пушкин «Вот север, тучи нагоняя...», «Зима! Крестьянин, торжествуя...», С. А. Есенин «Поёт зима — аукает...», Ф. И. Тютчев «Чародейкою Зимою...», И. З. Суриков «Первый снег», И. А. Бунин «Зимним холодом пахнуло...», А. А. Прокофьев «Как на горке, на горе...», З. Н. Александрова «Снежок», (по выбору 2—3 произведения), обсуждение эмоционального состояния при восприятии описанных картин природы при наличии возможности с учетом развития устно речи у обучающихся.</p> <p>Чтение про себя небольших по объёму прозаических произведений о зиме, доступных для восприятия младшими школьниками. Например, С. А. Иванов «Каким бывает снег», И. С. Соколов-Микитов «Зима в лесу», «Узоры на снегу», М. М. Пришвин «Деревья в лесу». Контроль восприятия произведения, прочитанного про себя: ответы на вопросы по фактическому содержанию текста.</p> <p>Работа с текстом произведения: сравнение описаний зимней природы в стихотворных и повествовательных текстах, объяснение образных слов и выражений,</p> |

|  |  |  |   |
|--|--|--|---|
|  |  |  | <p>работа со словарём: поиск значения незнакомых слов, нахождение в тексте сравнений и эпитетов, приведение примеров использования слов в прямом и переносном значении, определение особенностей стихотворного произведения (ритм, рифма).</p> <p>Чтение наизусть с интонационным выделением знаков препинания, с соблюдением орфоэпических и пунктуационных норм стихотворения о зимней природе (1—2 по выбору) при наличии возможности с учетом развития устно речи у обучающихся.</p> <p>Чтение произведений новогодней тематики (например, С.В.Михалков «Новогодняя быль», «Событие», А.Гайдар «Чук и Гек» (отрывок), С.Я.Маршак «Декабрь», Е.А.Пермяк «Волшебные краски»), сравнение произведений писателей на одну тему, выбор понравившегося, объяснение своего выбора.</p> <p>Рассматривание репродукций картин художников (И.И.Шишкин, А.М.Васнецов, И.Грабарь и др.), составление рассказа-описания на тему «Какие картины зимней природы мне нравятся?» при наличии возможности с учетом развития устно речи у обучающихся .</p> <p>Работа в группе: распределение обязанностей, выбор произведений для инсценирования и рассказывания наизусть, проведение новогоднего праздника в классе при наличии возможности с учетом развития устно речи у обучающихся.</p> |
|--|--|--|---|

|   |  |  |   |
|---|--|--|---|
| 7 | <p><b>О братьях наших меньших (18 часов)</b></p> | <p>Жанровое многообразие произведений о животных (песни, загадки, сказки, басни, рассказы, стихотворения).<br/> Дружба людей и животных — тема литературы (произведения Е. И. Чарушина, В. В. Бианки, В. В. Чаплиной, С. В. Михалкова, Б. С. Житкова, С. В. Образцова, М. М. Пришвина и др.).<br/> Отражение образов животных в фольклоре (русские народные песни, загадки, сказки).<br/> Герои стихотворных и прозаических произведений о животных. Описание животных в художественном и научно-познавательном тексте.<br/> Приёмы раскрытия автором отношений людей и животных.<br/> Нравственно-этические понятия: отношение человека к животным (любовь и забота).<br/> Особенности басни как жанра литературы, прозаические и стихотворные басни (на примере произведений И. А. Крылова, Л. Н. Толстого).<br/> Мораль басни как нравственный урок (поучение). Знакомство с художниками-иллюстраторами, анималистами (без использования термина): Е. И. Чарушин, В. В. Бианки.</p> | <p>Учебный диалог: знакомство с новым разделом, определение учебной задачи, обсуждение вопросов: «О чём ты узнаешь?», «Чему ты будешь учиться?» при наличии возможности с учетом развития устно речи у обучающихся.<br/> Слушание художественных произведений о животных и оценка своего эмоционального состояния при восприятии произведения. Например, русская народная песня «Коровушка», стихотворения Н. М. Рубцова «Про зайца», Саши Чёрного «Жеребёнок», Р. С. Сефа «Птенцы», В. Д. Берестова «Кошкин щенок», «С фотоаппаратом», «Прощание с другом», С.В.Михалкова «Мой щенок», А. Л. Барто «Думают ли звери?», «Он был совсем один», И. М. Пивоваровой «Жила-была собака» и др.<br/> Учебный диалог: обсуждение прослушанного произведения, ответ на вопрос: «Какова главная мысль произведения? Как автор описывает отношения людей и животных?», осознание идеи произведения о животных: забота о животных требует ответственности, человек должен с заботой относиться к природе при наличии возможности с учетом развития устно речи у обучающихся.<br/> Упражнение в чтении целыми словами без пропусков и перестановок при наличии возможности с учетом развития устно речи у обучающихся, с постепенным переходом от чтения вслух к чтению про себя произведений о животных: русская народная сказка «Белые пёрышки», К. Д. Ушинский «Васька», «Лиса Патрикеевна», В. В. Бианки «Ёж-спаситель», «Хитрый лис и умная уточка», Е. И. Чарушин «Страшный рассказ», В. В. Вересаев «Братишка», В. А. Осеева «Почему», В. В. Чаплина «Нюрка», М. М.</p> |
|---|--|--|---|

|  |  |  |  |
|--|--|--|--|
|  |  |  | <p>Пришвин «Журка», «Ребята и утята», Б. С. Житков «Галка», «Храбрый утёнок», С. В. Образцов «Дружок», Г. Я. Снегирёв «Отважный пингвинёнок» (по выбору, не менее пяти авторов).</p> <p>Работа с текстом произведения: определение темы и главной мысли произведения, ответы на вопросы, использование поискового выборочного вида чтения, нахождение портрета героя, средств изображения героев и выражения их чувств, объяснение отношения автора к героям, поступкам.</p> <p>Задание на сравнение описания героя-животного в художественном и научно-познавательном тексте: сходство и различия, определение цели сообщения.</p> <p>Работа в парах: зададим друг другу вопросы по прослушанному (прочитанному) тексту.</p> <p>Работа с текстом произведения: определение последовательности событий в произведении, составление или дополнение плана по данному началу.</p> <p>Пересказ (устно) текста произведения от лица героя при наличии возможности с учетом развития устно речи у обучающихся.</p> <p>Знакомство с новым литературным жанром, чтение вслух басен И. А. Крылова, Л. Н. Толстого (произведения по выбору), сравнение формы: прозаическая или стихотворная.</p> <p>Учебный диалог: обсуждение героев, сюжета басни, нахождение морали (поучения).</p> <p>Задания на распознавание отдельных жанров художественной литературы (рассказы, басни, стихотворения, литературные сказки), сравнение произведений писателей на одну тему:</p> <p>называть понравившееся, объяснять свой выбор (составление высказывания из не менее 4 предложений)</p> |
|--|--|--|--|

|   |  |  |   |
|---|--|--|---|
|   |  |  | <p>при наличии возможности с учетом развития устно речи у обучающихся.</p> <p>Работа в группе: разыгрывание небольших диалогов с выражением настроения героев при наличии возможности с учетом развития устно речи у обучающихся .</p> <p>Создание небольших историй с героями прочитанных произведений (воображаемая ситуация).</p> <p>Проверочная работа: демонстрация начитанности и сформированности специальных читательских умений: выполнение проверочных заданий, проверка и оценка своей работы по предложенным критериям.</p> <p>Составление выставки книг писателей на тему о животных, рассказ о своей любимой книге по предложенному алгоритму.</p> <p>Творческая работа: составление сказки или рассказа с героем- животным по аналогии. Например, сказочная история о лисе, ёжике.</p> <p>Поиск в справочной литературе дополнительной информации о художниках-иллюстраторах: В. И. Чарушине, В. В.Бианки.</p> <p>Дифференцированная работа в группе: выполнение коллективного проекта «Книжка-самоделка „Животные — герои произведений“», представление его в классе.</p> |
| 8 | Звуки и краски родной природы в разные времена года (весна, лето) (18 часов) | Тема природы в разные времена года (весна, лето) в произведениях литературы. Формирование эстетического восприятия явлений природы (звуки, краски весны, лета). Использование средств выразительности при описании природы: сравнение и эпитет. Настроение, которое создаёт пейзажная лирика (о весне и лете). Иллюстрация к | <p>Учебный диалог: знакомство с новым разделом, определение учебной задачи, обсуждение вопросов: «О чём ты узнаешь?», «Чему ты будешь учиться?» при наличии возможности с учетом развития устно речи у обучающихся.</p> <p>Слушание стихотворных произведений: А. С. Пушкин «Гонимы вешними лучами...», В. А. Жуковский «Жаворонок», «Приход весны», А. Н. Плещеев «Весна», Ф. И. Тютчев «Зима недаром злится...», А. А. Фет «Уж</p>  |



|  |  |   |   |
|--|--|---|---|
|  |  | <p>произведению как отражение эмоционального отклика на произведение. Отражение тем «Весенняя природа», «Летняя природа» в картинах художников (пейзаж): И. И. Левитана, В. Д. Поленова, А. И. Куинджи, И. И. Шишкина и музыкальных произведениях композиторов.</p> | <p>верба вся пушистая...», С. Я. Маршак «Весенняя песенка», А. Л. Барто «Апрель» (по выбору 2—3 произведения), выражение своего отношения к пейзажной лирике.</p> <p>Обсуждение прослушанного произведения: ответ на вопрос «Какое настроение вызывает произведение? Почему? Каковы звуки весеннего леса?» при наличии возможности с учетом развития устно речи у обучающихся.</p> <p>Работа с текстом произведения: различение прозаического и стихотворного произведений, упражнение в нахождении сравнений и эпитетов, выделение в тексте слов, использованных в прямом и переносном значении, наблюдение за рифмой и ритмом стихотворения, нахождение образных слов и выражений, работа со словарём.</p> <p>Выразительное чтение с интонационным выделением знаков препинания, с соблюдением орфоэпических и пунктуационных норм при наличии возможности с учетом развития устно речи у обучающихся.</p> <p>Чтение про себя небольших по объёму прозаических произведений о весне, доступных для восприятия младшими школьниками. Например, А. П. Чехов «Весной», Г. А. Скребицкий «Четыре художника. Весна», Н. И. Сладков «Апрельские шутки», И. С. Соколов-Микитов «Весна», контроль восприятия произведения, прочитанного про себя: ответы на вопросы по фактическому содержанию текста.</p> <p>Дифференцированное задание: выборочный пересказ (устно) отдельного эпизода при наличии возможности с учетом развития устно речи у обучающихся .</p> <p>Сравнение произведений писателей на одну тему, определение понравившегося, объяснение своего</p> |
|--|--|---|---|

|   |  |  |  |
|---|--|--|--|
|   |  |  | <p>выбора.</p> <p>Чтение наизусть стихотворения о весенней (летней) природе (1—2 по выбору) при наличии возможности с учетом развития устно речи у обучающихся .</p> <p>Рассматривание репродукций картин художников А. И. Куинджи, И. И. Левитана и др., составление устного рассказа-описания по репродукциям картин художников и/или на основе личного опыта при наличии возможности с учетом развития устно речи у обучающихся.</p> <p>Выбор книги для самостоятельного чтения с учётом рекомендательного списка произведений о весенней природе.</p>  |
| 9 | <b>О наших близких, о семье (13 часов)</b> | <p>Тема семьи, детства, взаимоотношений взрослых и детей в творчестве писателей и фольклорных произведениях.</p> <p>Отражение нравственных семейных ценностей в произведениях о семье: любовь и сопереживание, уважение и внимание к старшему поколению, радость общения и защищённость в семье. Международный женский день, День Победы — тема художественных произведений.</p> | <p>Учебный диалог: знакомство с новым разделом, определение учебной задачи, обсуждение вопросов: «О чём ты узнаешь?», «Чему ты будешь учиться?» при наличии возможности с учетом развития устно речи у обучающихся.</p> <p>Чтение целыми словами без пропусков и перестановок при наличии возможности с учетом развития устно речи у обучающихся, постепенно переходя от чтения вслух к чтению про себя произведений о детях: Л. Н. Толстой «Отец и сыновья», «Лучше всех», В. А. Осеева «Сыновья», В. В. Орлов «Я и мы», Ю. А. Яковлев «Мама», татарская народная сказка «Три дочери», А. Л. Барто «Зажигают фонари», Л. Ф. Воронкова «Катин подарок», Ю. И. Коринец «Март» (по выбору).</p> <p>Работа с текстом произведения: определение темы и главной мысли произведения, соотнесение главной мысли с пословицей, ответы на вопросы, используя изучающее и поисковое выборочное чтение.</p> <p>Характеристика героя: установление взаимосвязи между</p> |

характером героя и его поступками, поиск описания героя, оценка его поступков, нахождение в тексте средств изображения героев и выражения их чувств, сравнение героев одного произведения по предложенному алгоритму.

Чтение народных колыбельных песен и авторских произведений, их сравнение. Например, М. Ю. Лермонтов «Спи, младенец мой прекрасный...», А. Н. Плещеев «В бурю»: схожесть и различие тем, языка.

Работа в парах: определение последовательности событий в произведении, составление вопросного плана текста с выделением эпизодов, обсуждение результатов деятельности.

Подробный пересказ (устно) содержания произведения при наличии возможности с учетом развития устно речи у обучающихся.

Упражнение в умении формулировать вопрос по фактическому содержанию прочитанного произведения.

Работа с таблицей: сравнение текстов художественных произведений (распознавание жанров) и заполнение таблицы.

| Автор | Заголовок | Жанр | Тема |
|-------|-----------|------|------|
|       |           |      |      |

Слушание и чтение произведений о Великой Отечественной войне: С. В. Михалков «Быль для детей», С. А. Баруздин «Салют», С. А. Васильев «Белая берёза», Л. А. Кассиль «Сестра», Б. А. Лавренёв «Большое сердце», обсуждение авторской позиции, выражение своего отношения к героям с подтверждением примерами из текста.

Составление выставки книг писателей на тему о детях, о

|    |   |  |   |
|----|---|--|---|
|    |   |  | <p>дружбе, рассказ о героях прочитанных произведений по предложенному алгоритму.</p> <p>Работа в группах: составление сценария праздников «8 Марта», «9 Мая»: чтение наизусть произведений, исполнение песен, слушание музыки, посвящённой праздникам при наличии возможности с учетом развития устно речи у обучающихся.</p> <p>Дифференцированная работа: подготовка сообщения о своих родных — участниках Великой Отечественной войны.</p>   |
| 10 | <b>Зарубежная литература (11 часов)</b> | <p>Литературная (авторская) сказка: зарубежные писатели-сказочники (Ш. Перро, братья Grimm, (Х.-К. Андерсен). Характеристика авторской сказки: герои, особенности построения и языка. Сходство тем и сюжетов сказок разных народов. Тема дружбы в произведениях зарубежных авторов. Составление плана художественного произведения: части текста, их главные темы. Иллюстрации, их значение в раскрытии содержания произведения.</p> | <p>Учебный диалог: знакомство с новым разделом, определение учебной задачи, обсуждение вопросов: «О чём ты узнаешь?», «Чему ты будешь учиться?» при наличии возможности с учетом развития устно речи у обучающихся.</p> <p>Упражнение в чтении произведений зарубежных писателей: братья Grimm «Бременские музыканты», Ш. Перро «Кот в сапогах», Дж. Харрис «Братец Лис и Братец Кролик», Э. Распэ «Необыкновенный олень», Х.-К. Андерсен «Пятеро из одного стручка», «Огниво» (не менее двух произведений по выбору).</p> <p>Характеристика героя: установление взаимосвязи между характером героя и его поступками, описание характера героя, нахождение портрета героя.</p> <p>Работа с текстом произведения: определение последовательности событий в произведении, конструирование (моделирование) плана произведения: деление текста на смысловые части, определение эпизодов, выделение опорных слов для каждой части плана, озаглавливание части (формулировать вопрос или назывное предложение по каждой части текста).</p> <p>Упражнение на формулирование вопросов по фактическому содержанию прочитанного</p> |

|    |  |   |   |
|----|--|---|---|
|    |  |   | <p>произведения.</p> <p>Пересказ (устно) содержания сказки выборочно при наличии возможности с учетом развития устно речи у обучающихся.</p> <p>Упражнение на узнавание по иллюстрациям названия сказок.</p> <p>Работа в группах: выбор сказки, определение эпизода, распределение ролей, инсценирование отдельных частей произведения.</p> <p>Работа со схемой: обобщение информации о писателях-сказочниках, работа со схемой.</p> <div data-bbox="1296 523 1906 655" data-label="Diagram"> <pre> graph TD     A[Зарубежные писатели-сказочники] --&gt; B[ ]     A --&gt; C[ ]     A --&gt; D[ ]     A --&gt; E[ ] </pre> </div> <p>Составление выставки книг на тему «Зарубежные писатели».</p> <p>Ролевая игра: выполнение роли экскурсовода по выставке книг писателей-сказочников (рассказывание о книгах изучаемой тематики) при наличии возможности с учетом развития устно речи у обучающихся.</p> |
| 11 | <p><b>Библиографическая культура (работа с детской книгой и справочной литературой) (2 часа)</b></p> | <p>Книга как источник необходимых знаний. Элементы книги: содержание или оглавление, аннотация, иллюстрация. Выбор книг на основе рекомендательного списка, тематические картотеки библиотеки. Книга учебная, художественная, справочная.</p> | <p>Экскурсия в библиотеку, ориентировка в пространстве школьной библиотеки, работа с тематическим каталогом.</p> <p>Беседа с библиотекарем на тему важности чтения для обучения и развития.</p> <p>Выбор книги с учётом рекомендательного списка, по тематическому каталогу в библиотеке.</p> <p>Сравнение книг по теме, автору, заголовку, ориентировка в содержании книги/учебника по оглавлению, аннотации, предисловию, условным обозначениям.</p> <p>Рассказ о прочитанной книге с использованием изученных понятий при наличии возможности с учетом</p>   |

|                        |  |  |   |
|------------------------|--|--|---|
|                        |  |  | <p>развития устно речи у обучающихся.<br/> Составление списка прочитанных книг.<br/> Группировка книг по изученным разделам и темам.<br/> Поиск необходимой информации в словарях и справочниках об авторах изученных произведений.<br/> Рассказ о своих любимых книгах по предложенному алгоритму при наличии возможности с учетом развития устно речи у обучающихся.<br/> Рекомендации по летнему чтению, оформление дневника читателя.</p> |
| <b>Резерв: 8 часов</b> |  |  |   |

Последовательность тематических блоков и выделенное количество учебных часов (128 часов) на их изучение носят рекомендательный характер и могут быть скорректированы с учётом резервных уроков (8 часов) для обеспечения возможности реализации дифференциации содержания с учётом образовательных потребностей и интересов обучающихся с НОДА: на дополнительное включение в планирование тем, авторов, произведений, на рекомендации по организации самостоятельного чтения, на подготовку проектных заданий.

### 3 КЛАСС (136 ЧАСОВ)

Тематическое планирование рассчитано на изучение предмета «Литературное чтение» в течение 34 недель (4 ч в неделю).

| № | Тема, раздел курса                     | Программное содержание   | Методы и формы организации обучения.<br>Характеристика деятельности обучающихся  |
|---|--|--|--|
| 1 | <b>О Родине и её истории (6 часов)</b> | Любовь к Родине и её история — важные темы произведений литературы. Чувство любви к Родине, сопричастность к прошлому и настоящему своей страны и родного края — главные идеи, нравственные ценности, выраженные в произведениях о Родине. Образ Родины в стихотворных и прозаических произведениях писателей и поэтов XIX и XX веков. | Учебный диалог: работа с названием темы/раздела: прогнозирование содержания произведений в этом разделе, установление мотива изучения.<br>Восприятие на слух поэтических и прозаических произведений, понимание их фактического содержания и ответы на вопросы по содержанию текста, осознание нравственно-этических понятий: любовь к родной стране и земле — на примере произведений о Родине. Например, К.Д.Ушинский «Наше отечество», Ф. Н. Глинка «Москва», |

|  |  |   |  |
|--|--|---|--|
|  |  | <p>Осознание нравственно-этических понятий: любовь к родной стороне, малой родине, гордость за красоту и величие своей Отчизны.</p> <p>Роль и особенности заголовка произведения.</p> <p>Репродукции картин как иллюстрации к произведениям о Родине. Использование средств выразительности при чтении вслух: интонация, темп, ритм, логические ударения.</p> | <p>М. М. Пришвин «Моя Родина», К. М. Симонов «Родина» (произведение 1–2 авторов по выбору).</p> <p>Учебный диалог: обсуждение вопроса «С чего начинается Родина?», объяснение своей позиции, сравнение произведений, относящихся к одной теме, но разным жанрам при наличии возможности с учетом развития устно речи у обучающихся.</p> <p>Работа с текстом произведения: анализ заголовка, определение темы, выделение главной мысли, осознание идеи текста, нахождение доказательства отражения мыслей и чувств автора.</p> <p>Упражнение в выразительном чтении, соблюдение интонационного рисунка (пауз, темпа, ритма, логических ударений) в соответствии с особенностями текста для передачи эмоционального настроения произведения при наличии возможности с учетом развития устно речи у обучающихся.</p> <p>Наблюдение и рассматривание иллюстраций и репродукций картин, соотнесение их сюжета с соответствующими фрагментами текста: озаглавливание. Обсуждение вопросов, например: «Какие слова из произведения подходят для описания картины?», «Какие слова могли бы стать названием картины?» при наличии возможности с учетом развития устно речи у обучающихся.</p> <p>Составление рассказа-описания по иллюстрации или картине: пейзажи А. А. Рылова, И. И. Левитана, И. И. Шишкина, В. Д. Поленова (по выбору).</p> <p>Чтение наизусть стихотворения о Родине: С. А. Васильев «Россия» (в сокращении), Т. В. Бокова «Родина», Н. М. Рубцов «Привет, Россия!» (отрывок), З. Н. Александрова «Родина» (по выбору) при наличии возможности с учетом развития устно речи у обучающихся.</p> <p>Составление выставки книг на тему Родины и её истории.</p> |
|--|--|---|--|

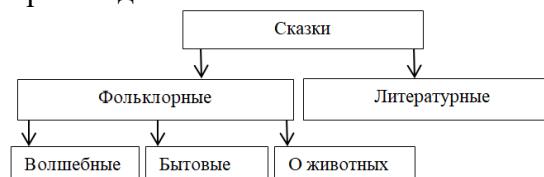
|          |  |   |  |
|----------|--|---|--|
| <p>2</p> | <p><b>Фольклор (устное народное творчество) (16 часов)</b></p> | <p>Расширение знаний о малых жанрах фольклора (пословицы, потешки, считалки, небылицы, скороговорки, загадки). Знакомство с видами загадок. Пословицы народов России (значение, характеристика, нравственная основа). Книги и словари, созданные В. И. Далем. Активный словарь: образные слова, пословицы и поговорки, крылатые выражения в устной речи. Нравственные ценности в фольклорных произведениях народов России.</p> <p>Фольклорная сказка как отражение общечеловеческих ценностей и нравственных правил. Виды сказок (о животных, бытовые, волшебные). Художественные особенности сказок: построение (композиция), язык (лексика). Характеристика героя, волшебные помощники, иллюстрация как отражение сюжета волшебной сказки (например, картины В. М. Васнецова, иллюстрации Ю. А. Васнецова, И. Я. Билибина, В. М. Конашевич).</p> <p>Отражение в сказках народного быта и культуры. Составление плана сказки.</p> <p>Расширение представлений о народной песне. Чувства, которые рождают песни, темы песен.</p> <p>Описание картин природы как способ рассказать в песне о родной земле.</p> <p>Былина как народный песенный сказ о важном историческом событии. Фольклорные особенности жанра былин: язык (напевность исполнения, выразительность), характеристика главного героя (где жил, чем занимался, какими качествами обладал). Характеристика былин как</p> | <p>Учебный диалог: работа с названием темы/раздела: прогнозирование содержания, установление мотива изучения.</p> <p>«Чтение» информации, представленной в схематическом виде, объяснение значения слова «фольклор», обобщение представлений о жанрах фольклора малой формы, работа со схемой «Назовите жанры. Приведите примеры».</p> <div data-bbox="1227 375 1870 502" data-label="Diagram"> <pre> graph TD     A[Фольклор] --&gt; B[ ]     A --&gt; C[ ]     A --&gt; D[ ]     A --&gt; E[ ]     A --&gt; F[ ]     A --&gt; G[ ]   </pre> </div> <p>Выразительное чтение (потешки, считалки, небылицы, скороговорки, пословицы, песни), используя интонацию, паузы, темп, ритм, логические ударения в соответствии с особенностями текста для передачи эмоционального настроения произведения при наличии возможности с учетом развития устной речи у обучающихся.</p> <p>Беседа на тему: ценность произведений фольклора, их роль и значение в современной жизни.</p> <p>Учебный диалог: обсуждение вопросов «Какие бывают загадки?», «Появляются ли загадки сейчас? Почему?», чтение загадок и их группировка по темам и видам.</p> <p>Работа в группе (совместная деятельность): сочинение загадок (по аналогии), проведение конкурса на лучшего знатока загадок.</p> <p>Задания на развитие речи: объяснение значения пословиц народов России, установление тем пословиц, сравнение пословиц на одну тему, упражнения на восстановление текста пословиц, соотнесение пословиц с текстом произведения (темой и главной мыслью), упражнения на обогащение речи образными словами, пословицами, оценка их значения в устной речи при наличии возможности с учетом развития устной речи у обучающихся.</p> <p>Рассказ о В. И. Дале, знакомство с его книгами: выбор книг</p> |
|----------|--|---|--|



героического песенного сказа, их особенности (тема, язык).  
Язык былин, старевшие слова, их место в былине и представление в современной лексике.  
Репродукции картин как иллюстрации к эпизодам фольклорного произведения.

В. И. Даля, рассматривание их, чтение пословиц по определённой теме, составление высказывания о культурной значимости художественной литературы и фольклора с включением в собственную речь пословиц, крылатых выражений и других средств выразительности.

Дифференцированное задание: подготовка сообщений о В. И. Дале, представление его сказок, написанных для детей.  
Работа со схемой: «чтение» информации, представленной в схематическом виде, обобщение представлений о видах сказок, выполнение задания «Вспомните и назовите произведения».



Чтение вслух и про себя фольклорных произведений (народных сказок), определение мотива и цели чтения, ответ на вопрос «На какой вопрос хочу получить ответ, читая произведение?», различение реальных и сказочных событий в народных произведениях, определение фольклорной основы литературной сказки. На примере сказок «Дочь-семилетка», «Самое дорогое» (сравнение со сказкой А. С. Пушкина «Сказка о рыбаке и рыбке»), «Про ленивую и радивую» (сравнение со сказкой В. Ф. Одоевского «Мороз Иванович»), «Сестрица Алёнушка и братец Иванушка», «Иван-царевич и Серый волк», «Сивка-бурка», «Летучий корабль», «Морозко», «По щучьему веленью» (по выбору) при наличии возможности с учетом развития устно речи у обучающихся.

Учебный диалог: осознание нравственно-этических норм: смелость, храбрость, доброта, трудолюбие, честность в народных и литературных (авторских) произведениях, нахождение особенностей сказок, определение их вида

|  |  |  |  |
|--|--|--|--|
|  |  |  | <p>(бытовая, о животных, волшебная).</p> <p>Наблюдение за особенностями построения волшебной сказки (зачин, троекратные повторы, концовка), выделение смысловых частей сказки в соответствии с сюжетом, определение последовательности событий в произведении.</p> <p>Работа с текстом произведения: составление характеристики героя (описание внешнего вида, поступков, языка) с приведением примеров из текста, нахождение языковых особенностей народных произведений (лексика, сказочные выражения), составление номинативного плана текста, используя назывные предложения.</p> <p>Упражнение в составлении вопросов к произведению.</p> <p>Пересказ (устно) содержания подробно при наличии возможности с учетом развития устно речи у обучающихся .</p> <p>Работа с иллюстрациями и картинками: рассматривание репродукций картин И. Я. Билибина, В. М. Васнецова, нахождение соответствующего эпизода к картинкам художников, составление устного рассказа-описания при наличии возможности с учетом развития устно речи у обучающихся.</p> <p>Творческая работа: сочинение сказки по аналогии с прочитанными/прослушанными произведениями.</p> <p>Работа в группе: составление сценария сказки, распределение ролей, подготовка декораций и костюмов (масок), инсценирование. Дифференцированная работа: подготовка мини-проекта «По дорогам сказок»: выбрать книгу с народными сказками, прочитать понравившееся произведение и подготовить о нём рассказ: определить вид сказки, охарактеризовать героя, перечислить события, проиллюстрировать и пересказать один из эпизодов, объяснить, чему учит произведение, почему оно понравилось.</p> <p>Обсуждение перед чтением истории создания народных</p> |
|--|--|--|--|

|  |  |  |  |
|--|--|--|--|
|  |  |  | <p>песен, особенность жанра — напевность, настроение, которое создаёт произведение.</p> <p>Самостоятельная работа: чтение про себя народных песен, определение темы, формулирование главной мысли, поиск ключевых слов, составление интонационного рисунка.</p> <p>Сравнение произведений устного народного творчества (песни) и авторских произведений: тема, настроение, описание природы. Например, народная песня и авторские произведения И. З. Сурикова «Рябина», А. В.Кольцова «Русская песня».</p> <p>Выразительное чтение вслух с сохранением интонационного рисунка произведения при наличии возможности с учетом развития устно речи у обучающихся.</p> <p>Сравнение произведений разных видов искусства (фольклора, литературы, живописи, музыки). Например, картины А. М. Васнецова «Северный край», И. И. Шишкина «Среди долины ровныя», поиск и прослушивание на контролируемых ресурсах Интернета русских народных и авторских песен на тему родной природы.</p> <p>Слушание былин из цикла об Илье Муромце. Например, отрывок из былины «Илья Муромец и Соловей-разбойник», контроль восприятия произведения: ответы на вопросы по фактическому содержанию текста.</p> <p>Учебный диалог: обсуждение главной мысли былин «Жить — Родине служить», подвиги былинных героев — служение родной земле и защита родной земли при наличии возможности с учетом развития устно речи у обучающихся .</p> <p>Работа с текстом произведения: анализ сюжета былины (реальность и сказочность событий), ответы на вопросы, наблюдение за особенностями языка (напевность, сказ), нахождение устаревших слов (архаизмов), подбор к ним синонимов.</p> <p>Работа в парах (поисковое выборочное чтение):</p> |
|--|--|--|--|

|   |  |  |   |
|---|--|--|---|
|   |  |  | <p>характеристика русского богатыря (реальность и сказочность героя), составление рассказа-описания (словесный портрет Ильи Муромца) при наличии возможности с учетом развития устно речи у обучающихся .</p> <p>Рассматривание репродукций картин художников, поиск эпизода былины, который иллюстрирует картина. Например, картина В. М. Васнецова «Богатырский скак».</p> <p>Выразительное чтение отрывка из былины (темп, интонация песенного рассказа).</p> <p>Проверочная работа по итогам изученного раздела: демонстрация начитанности и сформированности специальных читательских умений: соотнесение фамилий авторов с заголовками произведений, определение тем указанных произведений, различение жанров произведений, нахождение ошибки в предложенной последовательности событий одного из произведений, приведение примеров пословиц на определённую тему и другие задания.</p> <p>Проверка своей работы по предложенному образцу.</p> <p>Составление выставки книг на тему «Устное народное творчество народов России», написание краткого отзыва о самостоятельно прочитанном произведении по заданному образцу.</p> |
| 3 | <p><b>Творчество А. С. Пушкина (9 часов)</b></p> | <p>А. С. Пушкин — великий русский поэт. Лирические произведения А. С. Пушкина: средства художественной выразительности (сравнение, эпитет); рифма, ритм. Литературные сказки А. С. Пушкина в стихах: «Сказка о царе Салтане, о сыне его славном и могучем богатыре князе Гвидоне Салтановиче и о прекрасной царевне Лебеди» — нравственный смысл произведения, структура сказочного текста, особенности сюжета, приём повтора как основа</p> | <p>Учебный диалог: работа с названием темы/раздела: прогнозирование содержания, установление мотива изучения и цели чтения, ответ на вопрос «На какой вопрос хочу получить ответ, читая произведение?».</p> <p>Слушание стихотворных произведений А. С. Пушкина, обсуждение эмоционального состояния при восприятии описанных картин природы, ответ на вопрос «Какое настроение вызывает произведение? Почему?». На примере отрывков из романа «Евгений Онегин»: «В тот год осенняя погода...», «Опрятней модного паркета...» при наличии</p>   |

изменения сюжета.  
 Связь пушкинских сказок с фольклорными.  
 Положительные и отрицательные герои,  
 волшебные помощники, язык авторской сказки.  
 И. Я. Билибин — иллюстратор сказок А. С.  
 Пушкина.

возможности с учетом развития устно речи у обучающихся.  
 Работа с текстом произведения: упражнение в нахождении  
 сравнений и эпитетов, выделение в тексте слов,  
 использованных в прямом и переносном значении,  
 наблюдение за рифмой и ритмом стихотворения, нахождение  
 образных слов и выражений, поиск значения незнакомого  
 слова в словаре.

Выразительное чтение и чтение наизусть лирических  
 произведений с интонационным выделением знаков  
 препинания, с соблюдением орфоэпических и  
 пунктуационных норм при наличии возможности с учетом  
 развития устно речи у обучающихся.

Слушание и чтение произведения А. С. Пушкина «Сказка  
 о царе Салтане, о сыне его славном и могучем богатыре князе  
 Гвидоне Салтановиче и о прекрасной царевне Лебеди»,  
 удержание в памяти последовательности событий сказки,  
 обсуждение сюжета.

Работа с текстом произведения (изучающее и поисковое  
 выборочное чтение): анализ сюжета, повтор как основа  
 изменения сюжета, характеристика героев (положительные  
 или отрицательные, портрет), описание чудес в сказке.

Творческое задание: составление словесных портретов  
 главных героев с использованием текста сказки при наличии  
 возможности с учетом развития устно речи у обучающихся.

Работа в группах: заполнение таблицы на основе сравнения  
 сказок, сходных по сюжету (А. С. Пушкин «Сказка о царе  
 Салтане, о сыне его славном и могучем богатыре князе  
 Гвидоне Салтановиче и о прекрасной царевне Лебеди» и  
 русская народная сказка «Царевич Нехитёр-Немудёр»):  
 сюжеты, герои, чудеса и превращения.

| Автор | Заголовок | Главные герои | Чудеса | Превращения |
|-------|-----------|---------------|--------|-------------|
|       | ок        | ые<br>герои   | а      | ия          |

|   |   |   |  |  |  |  |  |  |
|---|---|---|--|--|--|--|--|--|
|   |   |   | <table border="1" data-bbox="1211 113 1973 164"> <tr> <td></td> <td></td> <td></td> <td></td> <td></td> </tr> </table> <p>Рассматривание репродукций картин И. Я. Билибина к сказке А. С. Пушкина, поиск эпизода сказки, который иллюстрирует картина.</p> <p>Дифференцированная работа: составление устного или письменного высказывания (не менее 8 предложений) на тему «Моё любимое произведение А. С. Пушкина».</p> <p>Составление выставки на тему «Книги А. С. Пушкина», написание краткого отзыва о самостоятельно прочитанном произведении по заданному образцу.</p>  |  |  |  |  |  |
|   |   |   |  |  |  |  |  |  |
| 4 | <p><b>Творчество И. А. Крылова (4 часа)</b></p> | <p>Басня — произведение-поучение, которое помогает увидеть свои и чужие недостатки. Иносказание в баснях.</p> <p>И. А. Крылов — великий русский баснописец.</p> <p>Басни И. А. Крылова: назначение, темы и герои, особенности языка. Явная и скрытая мораль басен. Использование крылатых выражений в речи.</p> | <p>Учебный диалог: работа с названием темы/раздела: прогнозирование содержания, установление мотива изучения и цели чтения, ответ на вопрос «На какой вопрос хочу получить ответ, читая произведение?» при наличии возможности с учетом развития устно речи у обучающихся.</p> <p>Слушание басен И. А. Крылова (не менее 2, например: «Мартышка и Очки», «Ворона и Лисица», «Слон и Моська», «Чиж и Голубь», «Лисица и Виноград», «Кукушка и Петух» (по выбору), подготовка ответа на вопрос «Какое качество высмеивает автор?»).</p> <p>Обсуждение сюжета басни, осознание нравственно-этических понятий: лесть, похвала, глупость.</p> <p>Работаем с текстом произведения: характеристика героя (положительный или отрицательный), поиск в тексте морали (поучения) и крылатых выражений.</p> <p>Работа в парах: сравнение прочитанных басен: тема, герои, мораль.</p> <p>Игра «Вспомни и назови»: поиск басен по названным героям.</p> <p>Дифференцированная работа: знакомство с историей возникновения басен, чтение басен Эзопа (например,</p> |  |  |  |  |  |

|       |   |   | <p>«Лисица и виноград», «Ворон и лисица»), работа с таблицей.</p> <table border="1" data-bbox="1211 172 1977 284"> <thead> <tr> <th data-bbox="1211 172 1346 245">Автор</th> <th data-bbox="1346 172 1503 245">Заголовок</th> <th data-bbox="1503 172 1626 245">Герои</th> <th data-bbox="1626 172 1771 245">Мораль</th> <th data-bbox="1771 172 1977 245">Форма записи</th> </tr> </thead> <tbody> <tr> <td data-bbox="1211 245 1346 284"></td> <td data-bbox="1346 245 1503 284"></td> <td data-bbox="1503 245 1626 284"></td> <td data-bbox="1626 245 1771 284"></td> <td data-bbox="1771 245 1977 284"></td> </tr> </tbody> </table> <p>Работа в группе: разыгрывание небольших диалогов с выражением настроения героев, инсценирование басен при наличии возможности с учетом развития устно речи у обучающихся.</p> <p>Поиск справочной дополнительной информации о баснописцах, составление выставки их книг.</p>  | Автор        | Заголовок | Герои | Мораль | Форма записи |  |  |  |  |  |
|-------|---|---|---|--------------|-----------|-------|--------|--------------|--|--|--|--|--|
| Автор | Заголовок   | Герои   | Мораль  | Форма записи |           |       |        |              |  |  |  |  |  |
|       |   |   |   |              |           |       |        |              |  |  |  |  |  |
| 5     | <p><b>Картины природы в произведениях поэтов и писателей XIX века (8 часов)</b></p> | <p>Лирические произведения как способ передачи чувств людей, автора. Картины природы в лирических произведениях поэтов XIX века: Ф. И. Тютчева, А. А. Фета, М. Ю. Лермонтова, А. Н. Майкова, Н. А. Некрасова.</p> <p>Чувства, вызываемые лирическими произведениями. Средства выразительности в произведениях лирики: эпитеты, синонимы, антонимы, сравнения. Звукопись, её выразительное значение. Олицетворение как одно из средств выразительности лирического произведения. Живописные полотна как иллюстрация к лирическому произведению: пейзаж. Сравнение средств создания пейзажа в тексте-описании (эпитеты, сравнения, олицетворения), в изобразительном искусстве (цвет, композиция), в произведениях музыкального искусства (тон, темп, мелодия).</p> | <p>Учебный диалог: работа с названием темы/раздела: прогнозирование содержания, установление мотива изучения и цели чтения, ответ на вопрос «На какой вопрос хочу получить ответ, читая произведение?» при наличии возможности с учетом развития устно речи у обучающихся.</p> <p>Слушание лирических произведений, обсуждение эмоционального состояния при восприятии описанных картин природы, ответ на вопрос «Какое чувство создаёт произведение? Почему?». На примере стихотворений Ф. И. Тютчева «Листья», «Весенняя гроза», «Есть в осени первоначальной...», «В небе тают облака», А. А. Фета «Осень», «Мама! Глянь-ка из окошка...», «Кот поёт, глаза прищуря...», И. С. Никитина «Встреча зимы», Н. А. Некрасова «Не ветер бушует над бором...», «Славная осень! Здоровый, ядрёный...», «Однажды в студёную зимнюю пору...», А. Н. Майкова «Осень», «Весна», И. С. Никитина «Утро», И. З. Сурикова «Детство» (не менее пяти авторов по выбору).</p> <p>Учебный диалог: обсуждение отличия лирического произведения от прозаического при наличии возможности с учетом развития устно речи у обучающихся.</p> <p>Работа с текстом произведения: упражнение в нахождении</p> |              |           |       |        |              |  |  |  |  |  |

|   |   |   |  |
|---|---|---|--|
|   |   |   | <p>сравнений и эпитетов, выделение в тексте слов, использованных в прямом и переносном значении, наблюдение за рифмой и ритмом стихотворения, нахождение образных слов и выражений, поиск значения незнакомого слова в словаре, поиск олицетворения, характеристика звукописи, определение вида строф.</p> <p>Работа в парах: сравнение лирических произведений по теме, созданию настроения, подбор синонимов к заданным словам, анализ поэтических выражений и обоснование выбора автора. Рассматривание репродукций картин и подбор к ним соответствующих стихотворных строк. Например, картины К. Ф. Юона «Мартовское солнце», И. И. Шишкина «Зима в лесу», «Дождь в дубовом лесу». Выразительное чтение вслух и наизусть с сохранением интонационного рисунка произведения.</p> <p>Дифференцированная работа: восстановление «деформированного» поэтического текста.</p> <p>Работа в группах: сопоставление репродукций картин, лирических и музыкальных произведений по средствам выразительности. Например, картина И. И. Шишкина «На севере диком» и стихотворение М. Ю. Лермонтова «На севере диком стоит одиноко...».</p> <p>Творческое задание: воссоздание в воображении описанных в стихотворении картин.</p> <p>Составление выставки книг на тему «Картины природы в произведениях поэтов XIX века».</p> |
| б | <b>Творчество Л. Н. Толстого (10 часов)</b> | <p>Жанровое многообразие произведений Л. Н. Толстого: сказки, рассказы, басни, быль. Рассказ как повествование: связь содержания с реальным событием.</p> <p>Структурные части произведения (композиция): начало, завязка действия, кульминация, развязка. Эпизод как часть рассказа. Различные виды плана.</p> | <p>Учебный диалог: работа с названием темы/раздела: прогнозирование содержания, установление мотива изучения и цели чтения, ответ на вопрос «На какой вопрос хочу получить ответ, читая произведение?» при наличии возможности с учетом развития устно речи у обучающихся.</p> <p>Слушание и чтение произведений Л. Н. Толстого: рассказы «Акула», «Лебеди», «Зайцы», «Какая бывает роса на траве»,</p>  |



Сюжет рассказа: основные события, главные герои, действующие лица, различие рассказчика и автора произведения. Художественные особенности текста-описания, текста-рассуждения.

«Куда девается вода из моря?», быль «Прыжок», «Лев и собачка», сказка «Ореховая ветка», басня «Белка и волк» и др. (не менее трёх произведений по выбору).

Обсуждение темы и главной мысли произведений, определение признаков жанра (литературная сказка, рассказ, басня), характеристика героев с использованием текста.

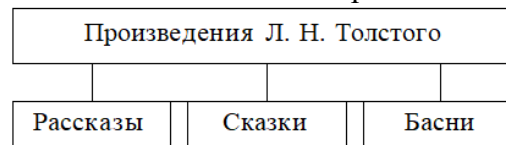
Анализ сюжета рассказа: определение последовательности событий, формулирование вопросов по основным событиям сюжета, восстановление нарушенной последовательности событий, нахождение в тексте заданного эпизода, составление цитатного плана текста с выделением отдельных эпизодов, смысловых частей.

Работа с композицией произведения: определение завязки, кульминации, развязки.

Пересказ содержания произведения, используя разные типы речи (повествование, описание, рассуждение) с учётом специфики художественного, научно-познавательного и учебного текстов при наличии возможности с учётом развития устно речи у обучающихся.

Работа в парах: сравнение рассказов (художественный и научно-познавательный), тема, главная мысль, события, герои.

Работа со схемой: «чтение» информации, представленной в схематическом виде, обобщение представлений о произведениях Л. Н. Толстого, выполнение задания «Вспомните и назовите произведения».



Проверочная работа по итогам изученного раздела: демонстрация начитанности и сформированности специальных читательских умений. Проверка и оценка своей

|   |                                      |  |   |
|---|--------------------------------------|--|---|
|   |                                      |  | <p>работы по предложенным критериям.</p> <p>Дифференцированная работа: составление устного или письменного высказывания (не менее 8 предложений) на тему «Моё любимое произведение Л. Н. Толстого».</p> <p>Составление выставки на тему «Книги Л. Н. Толстого».</p>   |
| 7 | <b>Литературная сказка (9 часов)</b> | <p>Литературная сказка русских писателей, расширение круга чтения на примере произведений Д. Н. Мамина-Сибиряка, В. Ф. Одоевского, В. М. Гаршина, М. Горького, И. С. Соколова-Микитова.</p> <p>Особенности авторских сказок (сюжет, язык, герои). Составление аннотации.</p> | <p>Учебный диалог: работа с названием темы/раздела: прогнозирование содержания, установление мотива изучения и цели чтения, ответ на вопрос «На какой вопрос хочу получить ответ, читая произведение?» при наличии возможности с учетом развития устно речи у обучающихся.</p> <p>Слушание и чтение литературных сказок (не менее двух).</p> <p>Например, произведения Д. Н. Мамина-Сибиряка «Сказка про храброго зайца — длинные уши, косые глаза, короткий хвост», «Сказка про Воробья Воробеича, Ерша Ершовича и весёлого трубочиста Яшу», «Серая шейка», «Умнее всех», И. С. Соколова-Микитова «Листопадничек», В. Ф. Одоевского «Мороз Иванович», В. М. Гаршина «Лягушка-путешественница».</p> <p>Работа с текстом произведения (характеристика героя): нахождение описания героя, определение взаимосвязи между поступками героев, сравнение героев по аналогии или по контрасту, оценка поступков героев.</p> <p>Учебный диалог: обсуждение отношения автора к героям, поступкам, описанным в сказках при наличии возможности с учетом развития устно речи у обучающихся.</p> <p>Анализ сюжета рассказа: определение последовательности событий, формулирование вопросов по основным событиям сюжета, восстановление нарушенной последовательности событий, нахождение в тексте заданного эпизода, составление цитатного плана текста с выделением отдельных эпизодов, смысловых частей.</p> <p>Составление вопросного плана текста с выделением эпизодов, смысловых частей.</p> |

|   |   |   |  |
|---|---|---|--|
|   |   |   | <p>Пересказ (устно) содержания произведения выборочно при наличии возможности с учетом развития устно речи у обучающихся. Работав парах: чтение диалогов по ролям при наличии возможности с учетом развития устно речи у обучающихся.</p> <p>Выбор книги для самостоятельного чтения с учётом рекомендательного списка, написание аннотации к самостоятельно прочитанному произведению.</p>  |
| 8 | <p><b>Картины природы в произведениях поэтов и писателей XX века (10 часов)</b></p> | <p>Картины природы в лирических и прозаических произведениях писателей XX века (расширение круга чтения на примере произведений И. А. Бунина, К. Д. Бальмонта, С. А. Есенина, А. П. Чехов, И. С. Соколова-Микитова и др.).</p> <p>Чувства, вызываемые описанием природы (пейзажа) в художественном произведении. Средства художественной выразительности при описании пейзажа (расширение представления): эпитеты, олицетворения, синонимы, антонимы, сравнения, звукопись. Повтор как приём художественной выразительности.</p> <p>Репродукция картины как иллюстрация к художественному произведению.</p> | <p>Учебный диалог: работа с названием темы/раздела: прогнозирование содержания, установление мотива изучения и цели чтения, ответ на вопрос «На какой вопрос хочу получить ответ, читая произведение?».</p> <p>Слушание художественных произведений, обсуждение эмоционального состояния при восприятии описанных картин природы (пейзажа), ответ на вопрос «Какое чувство создаёт произведение? Почему?».</p> <p>На примере произведений И. А. Бунина «Первый снег», «Полевые цветы», А. П. Чехова «Степь»(отрывок), А. А. Блока «Ворона», «Сны», К. Д. Бальмонта«Снежинка», «Золотое слово», С. А. Есенина «Нивы сжаты, рощи голы», «Черёмуха», «С добрый утром!»), «Берёза», Саши Чёрного «Летом», С. Я. Маршака «Гроза днём», «В лесу над росистой поляной», «Ландыш» (по выбору).</p> <p>Учебный диалог: обсуждение отличия лирического произведения от эпического при наличии возможности с учетом развития устно речи у обучающихся .</p> <p>Работа с текстом произведения: упражнение в нахождении сравнений и эпитетов, выделение в тексте слов, использованных в прямом и переносном значении, наблюдение за рифмой и ритмом стихотворения, нахождение образных слов и выражений, поиск значения незнакомого слова в словаре, поиск олицетворения, характеристика звукописи, определение вида строф.</p> |

|   |  |   |   |
|---|--|---|---|
|   |  |   | <p>Работа в парах: сравнение лирических произведений по теме, созданию настроения, подбор синонимов к заданным словам, анализ поэтических выражений и обоснование выбора автора.</p> <p>Рассматривание репродукций картин и подбор к ним соответствующих стихотворных строк. Например, картины В. Д. Поленова «Первый снег», А. К. Саврасова «Зима», «Сосновый бор на берегу реки», И. Э. Грабаря «Зимнее утро», «Февральская лазурь», В. И. Сурикова «Взятие снежного городка» и др.</p> <p>Работа в парах: составление устного рассказа по иллюстрации (репродукции картины) при наличии возможности с учетом развития устно речи у обучающихся.</p> <p>Выразительное чтение вслух и наизусть с сохранением интонационного рисунка произведения при наличии возможности с учетом развития устно речи у обучающихся.</p> <p>Творческое задание: воссоздание в воображении описанных в стихотворении картин.</p> <p>Дифференцированная работа: составление устного или письменного высказывания (не менее 8 предложений) на тему «Моё любимое произведение о природе».</p> <p>Составление выставки книг на тему «Природа в произведениях поэтов».</p> |
| 9 | <p><b>Произведения о взаимоотношениях человека и животных (16 часов)</b></p> | <p>Человек и его отношения с животными: верность, преданность, забота и любовь (расширение круга чтения на примере произведений. Д. Н. Мамина-Сибиряка, К. Г. Паустовского, М. М. Пришвина, С. В. Образцова, В. Л. Дурова, Б. С. Житкова и др.). Особенности рассказа: тема, герои, реальность событий, композиция, объекты описания (портрет героя, описание интерьера).</p> | <p>Учебный диалог: обсуждение цели чтения, выбор формы чтения (вслух или про себя, удерживание учебной задачи и ответ на вопрос «На какой вопрос хочу получить ответ, читая произведение?») при наличии возможности с учетом развития устно речи у обучающихся.</p> <p>Чтение вслух и про себя (молча) рассказов К. Г. Паустовского «Заячьи лапы», «Барсучий нос», «Кот-ворюга», Д. Н. Мамина-Сибиряка «Приёмьш», А. И. Куприна «Барбос и Жулька», «Слон», М. М. Пришвина «Высочка», «Жаркий час», Б. С. Житкова «Про обезьянку», стихотворений А. Л.</p>   |

|  |  |  |  |
|--|--|--|--|
|  |  |  | <p>Барто, Саши Чёрного и других писателей и поэтов.</p> <p>Обсуждение темы и главной мысли произведений (по выбору), определение признаков жанра (стихотворение, рассказ). Работа с текстом произведения: составление портретной характеристики персонажей с приведением примеров из текста, нахождение в тексте средства изображения героев и выражения их чувств, сравнение героев по их внешнему виду и поступкам, установление взаимосвязи между поступками, чувствами героев.</p> <p>Упражнение в составлении вопросов к произведению.</p> <p>Анализ сюжета рассказа: определение последовательности событий, формулирование вопросов по основным событиям сюжета, восстановление нарушенной последовательности событий, нахождение в тексте заданного эпизода, составление вопросного плана текста с выделением отдельных эпизодов, смысловых частей.</p> <p>Работа с композицией произведения: определение завязки, кульминации, развязки.</p> <p>Пересказ содержания произведения от лица героя с изменением лица рассказчика при наличии возможности с учетом развития устно речи у обучающихся.</p> <p>Работа в парах: сравнение рассказов (тема, главная мысль, герои). Проверочная работа по итогам изученного раздела: демонстрация начитанности и сформированности специальных читательских умений. Проверка и оценка своей работы по предложенным критериям.</p> <p>Дифференцированная работа: составление рассказа от имени одного из героев-животных.</p> <p>Составление выставки книг (тема дружбы человека и животного), рассказ о любимой книге на эту тему.</p> |
|--|--|--|--|

|        |   |   |  |
|--------|---|---|--|
| 1<br>0 | <p><b>Произведения о детях (18 часов)</b></p> | <p>Дети — герои произведений: раскрытие тем «Разные детские судьбы», «Дети на войне». Отличие автора от героя и рассказчика. Герой художественного произведения: время и место проживания, особенности внешнего вида и характера.</p> <p>Историческая обстановка как фон создания произведения: судьбы крестьянских детей, дети на войне. Основные события сюжета, отношение к ним героев произведения. Оценка нравственных качеств, проявляющихся в военное время.</p> | <p>Учебный диалог: обсуждение цели чтения, выбор формы чтения (вслух или про себя, удерживание учебной задачи и ответ на вопрос «На какой вопрос хочу получить ответ, читая произведение?», обсуждение событий из истории страны: жизнь крестьянских детей, нелёгкие судьбы детей в период войны при наличии возможности с учетом развития устно речи у обучающихся.</p> <p>Чтение вслух при наличии возможности с учетом развития устно речи у обучающихся и про себя произведений о жизни детей в разное время (по выбору не менее 1-2 авторов): А. П. Чехов «Ванька», В. Г. Короленко «Слепой музыкант», М. Горький «Пепе», Л. Пантелеев «Честное слово», «На ялике», Л. А. Кассиль «Алексей Андреевич», А. П. Гайдар «Горячий камень», «Тимур и его команда», Н. Н. Носов «Огурцы», Е. А. Пермяк «Дедушкин характер», В. Ф. Панова «Серёжа», С. В. Михалков «Данила Кузьмич», А. И. Мусатов «Оружие», И. Никулина «Бабушкин кактус» и др.</p> <p>Учебный диалог: обсуждение проблем: нелёгкая, тяжёлая жизнь крестьянских детей, на войне ребёнок становится раньше времени взрослым, понимание нравственно-этического смысла понятий «ответственность», «совесть», «честность», «долг», «смелость», ответ на вопрос «Какие качества мы ценим в людях?» (с примерами из текста произведений) при наличии возможности с учетом развития устно речи у обучающихся.</p> <p>Работа с текстом произведения: составление портретной характеристики персонажей с приведением примеров из текста, нахождение в тексте средств изображения героев и выражения их чувств, сравнение героев по их внешнему виду и поступкам, установление взаимосвязи между поступками, чувствами героев, определение авторского отношения к героям.</p> <p>Анализ заголовка.</p> |
|--------|---|---|--|

|        |  |  |   |
|--------|--|--|---|
|        |  |  | <p>Упражнение в составлении вопросов к произведению.</p> <p>Анализ сюжета рассказа: определение последовательности событий, формулирование вопросов по основным событиям сюжета, восстановление нарушенной последовательности событий, нахождение в тексте заданного эпизода, составление вопросного плана текста с выделением отдельных эпизодов, смысловых частей, определение завязки, кульминации, развязки (композиция произведения).</p> <p>Работа в парах: составление цитатного плана, оценка совместной деятельности.</p> <p>Упражнения в выразительном чтении небольших эпизодов с соблюдением орфоэпических и интонационных норм при чтении вслух при наличии возможности с учетом развития устно речи у обучающихся.</p> <p>Пересказ (устно) произведения от лица героя или от третьего лица.</p> <p>Дифференцированная работа: составление рассказа от имени одного из героев.</p> <p>Работа в группе: выбор книги по теме «Дети на войне», представление самостоятельно прочитанного произведения и выбранной книги с использованием аппарата издания (обложка, оглавление, аннотация, предисловие, иллюстрации, сноски, примечания).</p> |
| 1<br>1 | <b>Юмористические произведения (6 часов)</b> | <p>Комичность как основа сюжета. Герой юмористического произведения. Средства выразительности текста юмористического содержания: преувеличение.</p> <p>Авторы юмористических рассказов: М. М. Зощенко, Н. Н. Носов</p> | <p>Учебный диалог: анализ юмористических ситуаций (с опорой на текст), постановка мотива и цели чтения при наличии возможности с учетом развития устно речи у обучающихся.</p> <p>Слушание чтения художественных произведений, оценка эмоционального состояния при восприятии юмористического произведения, ответ на вопрос «Какое чувство вызывает сюжет рассказа? Почему?». На примере произведений Н. Н. Носова «Федина задача», «Телефон», М. М. Зощенко «Великие путешественники», «Пора вставать!» и</p>  |

|        |   |  |  |
|--------|---|--|--|
|        |   |  | <p>др. (не менее 2 произведений).</p> <p>Обсуждение комичности сюжета, дифференциация этических понятий «врать, обманывать» и «фантазировать» при наличии возможности с учетом развития устно речи у обучающихся.</p> <p>Работа с текстом произведения: составление портретной характеристики персонажей с приведением примеров из текста, нахождение в тексте средства изображения героев и выражения их чувств.</p> <p>Работа в парах: чтение диалогов по ролям, выбор интонации, отражающей комичность ситуации при наличии возможности с учетом развития устно речи у обучающихся.</p> <p>Дифференцированная работа: придумывание продолжения прослушанного/прочитанного рассказа.</p> <p>Проверочная работа по итогам изученного раздела: демонстрация начитанности и сформированности специальных читательских умений. Проверка и оценка своей работы по предложенным критериям.</p> <p>Составление выставки на тему «Книги Н. Н. Носова», написание краткого отзыва о самостоятельно прочитанном произведении по заданному образцу.</p> <p>Поиск дополнительной справочной информации о творчестве Н. Н. Носова: представление своего сообщения в классе.</p> |
| 1<br>2 | <b>Зарубежная литература (10 часов)</b> | Круг чтения: литературные сказки Ш. Перро, Х.-К. Андерсена, Ц. Топелиуса, Р. Киплинга, Дж. Родари. Особенности авторских сказок (сюжет, язык, герои). Рассказы о животных зарубежных писателей. Известные переводчики зарубежной литературы: С. Я. Маршак, К. И. Чуковский, Б. В. Заходер. | <p>Учебный диалог: работа с названием темы/раздела: прогнозирование содержания, установление мотива изучения и цели чтения, ответ на вопрос «На какой вопрос хочу получить ответ, читая произведение?» при наличии возможности с учетом развития устно речи у обучающихся.</p> <p>Чтение литературных сказок зарубежных писателей (произведения 1–2 авторов по выбору). Например, произведения Ш. Перро «Подарки феи», Х.-К. Андерсена «Гадкий утёнок», Ц. Топелиуса «Солнечный Луч в ноябре»,</p>   |



|  |  |  |  |
|--|--|--|--|
|  |  |  | <p>Р. Киплинга «Маугли», Дж. Родари «Волшебный барабан».</p> <p>Работа с текстом произведения (характеристика героя):<br/>нахождение описания героя, определение взаимосвязи между поступками героев, сравнение героев по аналогии или по контрасту, оценка поступков героев.</p> <p>Учебный диалог: обсуждение отношения автора к героям, поступкам, описанным в сказках при наличии возможности с учетом развития устно речи у обучающихся при наличии возможности с учетом развития устно речи у обучающихся.</p> <p>Анализ сюжета сказки: определение последовательности событий, формулирование вопросов по основным событиям сюжета, восстановление нарушенной последовательности событий, нахождение в тексте заданного эпизода, составление цитатного плана текста с выделением отдельных эпизодов, смысловых частей.</p> <p>Составление вопросного плана текста с выделением эпизодов, смысловых частей.</p> <p>Пересказ (устно) содержания произведения выборочно при наличии возможности с учетом развития устно речи у обучающихся.</p> <p>Работа в парах: чтение диалогов по ролям при наличии возможности с учетом развития устно речи у обучающихся.</p> <p>Слушание произведений зарубежных писателей о животных. Например, рассказы Дж. Лондона «Бурый волк», Э. Сетон-Томпсона «Чинк».</p> <p>Работа с текстом произведения (характеристика героя):<br/>нахождение описания героя, определение взаимосвязи между поступками героев, сравнение героев по аналогии или по контрасту, оценка поступков героев, определение завязки, кульминации, развязки (композиция произведения).</p> <p>Поиск дополнительной справочной информации о писателях-переводчиках: С. Я. Маршаке, К. И. Чуковском, Б. В. Заходере, представление своего сообщения в классе,</p> |
|--|--|--|--|

|        |   |  |  |
|--------|---|--|--|
|        |   |  | <p>составление выставки книг зарубежных сказок, книг о животных.</p> <p>Выбор книги для самостоятельного чтения с учётом рекомендательного списка, написание аннотации к самостоятельно прочитанному произведению.</p>   |
| 1<br>3 | <p><b>Библиографическая культура (работа с детской книгой и справочной литературой)</b><br/><b>(4 часа)</b></p> | <p>Ценность чтения художественной литературы и фольклора, осознание важности читательской деятельности.</p> <p>Использование с учётом учебных задач аппарата издания (обложка, оглавление, аннотация, предисловие, иллюстрации).</p> <p>Правила юного читателя.</p> <p>Книга как особый вид искусства.</p> <p>Общее представление о первых книгах на Руси, знакомство с рукописными книгами.</p> | <p>Экскурсия в школьную или ближайшую детскую библиотеку: знакомство с правилами и способами выбора необходимой книги, выполнение правил юного читателя: культура поведения в библиотеке, работа с каталогом.</p> <p>Учебный диалог: обсуждение проблем значения чтения для развития личности, роли книги в жизни человека при наличии возможности с учетом развития устно речи у обучающихся.</p> <p>Работа в парах: сравнение художественного и научно-познавательного текстов. Например, используя отрывок из произведения Н. П. Кончаловской «Наша древняя столица» и информационный текст из справочника или энциклопедии о первом книгопечатнике Иване Фёдорове.</p> <p>Обсуждение (устно) ответа на вопрос «Для чего нужна книга?» и написание небольшого текста-рассуждения на тему «Почему так важно читать?» при наличии возможности с учетом развития устно речи у обучающихся, корректирование (редактирование) собственного текста с использованием словаря.</p> <p>Выбор книги с учётом учебных задач: ориентировка в аппарате учебника/книги (обложка, оглавление (содержание), аннотация, предисловие, иллюстрации).</p> <p>Упражнения в выразительном чтении стихотворных и прозаических произведений с соблюдением орфоэпических и интонационных норм при чтении вслух при наличии возможности с учетом развития устно речи у обучающихся.</p> |

|                         |  |  |  |
|-------------------------|--|--|--|
|                         |  |  | <p>Например, произведения С. Я. Маршака «Книжка про книжку», Н. А. Найдёновой «Мой друг», Б. В. Заходера «Что такое стихи» (по выбору).</p> <p>Составление аннотации (письменно) на любимое произведение.</p> <p>Экскурсия в музей (при наличии условий) рукописной книги.</p> <p>Коллективная работа: подготовка творческого проекта на темы «Русские писатели и их произведения», «Сказки народные и литературные», «Картины природы в творчестве поэтов», «Моя любимая книга».</p> <p>Рекомендации по летнему чтению, оформлению дневника летнего чтения.</p> |
| <b>Резерв: 10 часов</b> |  |  |  |

Последовательность тематических блоков и выделенное количество учебных часов (126 часов) на их изучение носят рекомендательный характер и могут быть скорректированы с учётом резервных уроков (10 часов) для обеспечения возможности реализации дифференциации содержания с учётом образовательных потребностей и интересов обучающихся: на дополнительное включение в планирование тем, авторов, произведений, на рекомендации по организации самостоятельного чтения, на консультирование по выполнению проектных заданий.



#### 4 КЛАСС (102 ЧАСА)

Тематическое планирование рассчитано на изучение предмета «Литературное чтение» в течение 34 недель (3 часа в неделю).

| № | Тема, раздел курса                                      | Программное содержание   | Методы и формы организации обучения. Характеристика деятельности обучающихся   |
|---|---|--|--|
| 1 | <b>О Родине, героические страницы истории (8 часов)</b> | <p>Наше Отечество, образ родной земли в стихотворных и прозаических произведениях писателей и поэтов XIX и XX веков (произведения И. С. Никитина, Н. М. Языкова, С. Т. Романовского, А. Т. Твардовского, С. Д. Дрожжина, В. М. Пескова и др.).</p> <p>Представление о проявлении любви к родной земле в литературе разных народов (на примере писателей родного края<sup>3</sup>, народов России). Знакомство с культурно-историческим наследием России, великие люди и события: образы Александра Невского, Дмитрия Пожарского, Дмитрия Донского, Александра Суворова, Михаила Кутузова и других выдающихся защитников Отечества (по выбору). Отражение нравственной идеи: любовь к Родине. Героическое прошлое России, тема Великой Отечественной войны в произведениях литературы.</p> <p>Осознание понятий: поступок, подвиг.</p> <p>Расширение представлений о народной и авторской песне: понятие «историческая песня» знакомство с песнями на тему Великой Отечественной войны.</p> | <p>Разговор перед чтением: страницы истории родной страны — тема фольклорных и авторских произведений (не менее 4 по выбору), объяснение пословицы «Родной свой край делами прославляй».</p> <p>Восприятие на слух поэтических и прозаических произведений, выражающих нравственно-этические понятия: любовь к Отчизне, родной земле. Например, Н. М. Языков «Мой друг! Что может быть милей...», А. Т. Твардовский «О родине большой и малой», А. В. Жигулин «О, Родина! В неярком блеске...», В. М. Песков «Отечество», С. Д. Дрожжин «Родине», Р. Г. Гамзатов «О Родине, только о Родине», «Журавли».</p> <p>Учебный диалог: обсуждение проблемы «Понятие Родины для каждого из нас», объяснение своей позиции с приведением примеров из текстов, раскрытие смысла пословиц о Родине, соотнесение их с прослушанными/прочитанными произведениями при наличии возможности с учетом развития устно речи у обучающихся.</p> <p>Чтение произведений о героях России. Например, С. Т. Романовский «Ледовое побоище», Н. П. Кончаловская «Слово о побоище Ледовом», историческая песня «Кузьма Минин и Дмитрий Пожарский во главе ополчения», Ф. Н. Глинка «Солдатская песня» и другие произведения.</p> <p>Работа с текстом произведения: анализ заголовка, определение темы, выделение главной мысли, осознание идеи текста, нахождение доказательства отражения мыслей и чувств автора, наблюдение и рассматривание иллюстраций и репродукций картин (например, П. Д. Корин «Александр</p> |

<sup>3</sup> Учитываются региональные особенности, используются произведения писателей, проживающих в данном регионе.

|  |  |  |   |
|--|--|--|---|
|  |  |  | <p>Невский», И. С. Глазунов «Дмитрий Донской»), соотнесение их сюжета с соответствующими фрагментами текста: озаглавливание.</p> <p>Обсуждение вопросов, например, «Какие слова из произведения подходят для описания картины?», «Какие слова могли бы стать названием картины?» при наличии возможности с учетом развития устно речи у обучающихся.</p> <p>Поиск дополнительной информации о защитниках Отечества, подготовка монологического высказывания, составление письменного высказывания на основе прочитанного/прослушанного текста (не менее 10 предложений).</p> <p>Работа в парах: сравнение произведений, относящихся к одной теме, но разным жанрам (рассказ, стихотворение, народная и авторская песня).</p> <p>Слушание произведений о народном подвиге в Великой Отечественной войне: Р. И. Рождественский «Если б камни могли говорить...», «Реквием», Е. А.Благинина «Папе на фронт» и др.</p> <p>Учебный диалог: обсуждение проблемного вопроса «Почему говорят, что День Победы — это „радость со слезами на глазах“?», осознание нравственно-этических понятий «поступок», «подвиг» при наличии возможности с учетом развития устно речи у обучающихся.</p> <p>Упражнение в выразительном чтении, соблюдение интонационного рисунка (пауз, темпа, ритма, логических ударений) в соответствии с особенностями текста для передачи эмоционального настроения произведения при наличии возможности с учетом развития устно речи у обучающихся .</p> <p>Поиск и слушание песен о войне (поиск информации об авторе слов, композиторе) на контролируемых ресурсах Интернета.</p> <p>Учить наизусть стихотворения о Родине (по выбору) при наличии возможности с учетом развития устно речи у обучающихся.</p> |
|--|--|--|---|

|   |  |  |   |
|---|--|--|---|
|   |  |  | <p>Групповая работа: коллективный проект «Нам не нужна война» (в форме литературного вечера, вечера песни, книги воспоминаний родных, книги памяти и другие варианты).<br/> Дифференцированная работа: подготовка сообщения об известном человеке своего края.</p>  |
| 2 | <p><b>Фольклор (устное народное творчество) (10 часов)</b></p> | <p>Фольклор как народная духовная культура. Представление о многообразии видов фольклора: словесный, музыкальный, обрядовый (календарный). Понимание культурного значения фольклора для появления художественной литературы.<br/> Обобщение представлений о малых жанрах фольклора.<br/> Сказочники. Собиратели фольклора (А. Н. Афанасьев, В. И. Даль). Углубление представлений о видах сказок: о животных, бытовые, волшебные. Отражение в произведениях фольклора нравственных ценностей, быта и культуры народов мира. Сходство фольклорных произведений разных народов по тематике, художественным образам и форме («бродячие» сюжеты).<br/> Расширение представлений о былине как эпической песне о героическом событии. Герой былины — защитник страны. Образы русских богатырей: Ильи Муромца, Алёши Поповича, Добрыни Никитича (где жил, чем занимался, какими качествами обладал). Средства художественной выразительности в былине: устойчивые выражения, повторы, гипербола. Устаревшие слова, их место в былине и представление в современной лексике. Народные былинно-сказочные темы в творчестве В. М. Васнецова.</p> | <p>Разговор перед чтением: обсуждение вопросов: «Что такое фольклор?», «Какие произведения относятся к фольклору?», объяснение, приведение примеров.<br/> Игра «Вспомни и назови»: анализ предложенных произведений малых жанров фольклора, определение жанра, объяснение и ответ на вопрос «К каким жанрам относятся эти тексты?», аргументация своего мнения.<br/> Чтение произведений малого фольклора (по выбору): загадок, пословиц, скороговорок, потешек, песен, небылиц, закличек, используя интонацию, паузы, темп, ритм, логические ударения в соответствии с особенностями текста для передачи эмоционального настроения произведения при наличии возможности с учетом развития устно речи у обучающихся.<br/> Учебный диалог: обсуждение цитаты А. С. Пушкина о пословицах «Что за золото! А что за роскошь, что за смысл, какой толк в каждой пословице нашей!», составление монологического высказывания при наличии возможности с учетом развития устно речи у обучающихся.<br/> Работа в парах: сравнение пословиц разных народов, объяснение значения, установление тем, группировка пословиц на одну тему, упражнения на восстановление текста пословиц, соотнесение пословиц с текстом произведения (темой и главной мыслью).<br/> Работа со схемой: «чтение» информации, представленной в схематическом виде, обобщение представлений о видах сказок, выполнение задания «Вспомните и назовите произведения».</p> <div style="text-align: center;"> <pre> graph TD     A[Сказки] --&gt; B[О ЖИВОТНЫХ]     A --&gt; C[Бытовые]     A --&gt; D[Волшебные] </pre> </div> |

|  |  |  |   |
|--|--|--|---|
|  |  |  | <p>Чтение вслух при наличии возможности с учетом развития устно речи у обучающихся и про себя фольклорных произведений (народных сказок), определяя мотив и цель чтения, отвечая на вопрос: «На какой вопрос хочу получить ответ, читая произведение?», различение реальных и сказочных событий в народных произведениях.</p> <p>Учебный диалог: осознание ценности нравственно-этических понятий для всех народов: трудолюбие, дружба, честность. Наблюдение за особенностями построения волшебной сказки (зачин, троекратные повторы, концовка), выделение смысловых частей сказки в соответствии с сюжетом, определение последовательности событий в произведении, поиск устойчивых выражений при наличии возможности с учетом развития устно речи у обучающихся .</p> <p>Составление номинативного плана.</p> <p>Пересказ (устно) содержания подробно при наличии возможности с учетом развития устно речи у обучающихся .</p> <p>Рассказ о собирателях фольклора (А. Н. Афанасьев, В. И. Даль, братья Гримм), знакомство с их книгами, составление высказывания о культурной значимости художественной литературы и фольклора с включением в собственную речь пословиц, крылатых выражений и других средств выразительности.</p> <p>Работа в группе (совместная деятельность): сочинение сказок (по аналогии), проведение конкурса на лучшего знатока фольклорных жанров.</p> <p>Поиск дополнительной информации о собирателях фольклора, представление своего сообщения в классе.</p> <p>Разговор перед чтением: история возникновения былин, их особенностей (напевность, протяжность исполнения) при наличии возможности с учетом развития устно речи у обучающихся.</p> <p>Слушание былин об Илье Муромце, Алёше Поповиче, Добрыне Никитиче и других богатырях, контроль</p> |
|--|--|--|---|



|   |  |   |  |
|---|--|---|--|
|   |  |   | <p>восприятия произведения: ответы на вопросы по фактическому содержанию текста при наличии возможности с учетом развития устно речи у обучающихся. Например, былины «Исцеление Ильи Муромца», «Ильины три поездочки», «Добрыня и Змей», «Вольга и Микула».</p> <p>Учебный диалог: обсуждение главной мысли былинного эпоса — стремление богатырей защищать родную землю при наличии возможности с учетом развития устно речи у обучающихся.</p> <p>Работа с текстом произведения: анализ сюжета былины (реальность и сказочность событий), ответы на вопросы, наблюдение за особенностями языка (устаревшие слова, повторы, эпитеты, гиперболы), нахождение устаревших слов (архаизмов), подбор к ним синонимов.</p> <p>Работа в парах (поисковое выборочное чтение): характеристика русского богатыря (реальность и сказочность героя).</p> <p>Пересказ былины от лица её героя при наличии возможности с учетом развития устно речи у обучающихся.</p> <p>Работа в группе (совместная работа): сравнение волшебной сказки и былины (тема, герои, наличие волшебства), оценка результатов работы группы.</p> <p>Рассказ о творчестве В. М. Васнецова, рассматривание репродукций картин художника «Три богатыря», «Витязь на распутье», «Гусяры», «Баян», составление рассказа-описания (словесный портрет одного из богатырей) с использованием былинных слов и выражений.</p> <p>Дифференцированная работа: составление словаря устаревших слов.</p> |
| 3 | <p><b>Творчество<br/>о<br/>А. С.<br/>Пушкина<br/>(8 часов)</b></p> | <p>Картины природы в лирических произведениях А. С. Пушкина. Углубление представления о средствах художественной выразительности в стихотворном произведении (сравнение, эпитет, олицетворение, метафора).</p> <p>Расширение представления о литературных сказках А. С. Пушкина в стихах: «Сказка о</p> | <p>Разговор перед чтением: понимание общего настроения лирического произведения.</p> <p>Слушание стихотворных произведений А. С. Пушкина («Осень» (отрывки): «Унылая пора! Очей очарованье!», «Октябрь уж наступил...», «Туча», «Гонимы вешними лучами...», «Зимняя дорога», «Зимнее утро» (по выбору), обсуждение эмоционального состояния при</p>  |

мёртвой царевне и о семи богатырях». Фольклорная основа авторской сказки. Положительные и отрицательные герои, волшебные помощники, язык авторской сказки.

восприятию описанных картин природы, ответ на вопрос «Какое настроение создаёт произведение? Почему?».

Работа с текстом произведения: упражнение в нахождении сравнений, эпитетов, олицетворений, выделение в тексте слов, использованных в прямом и переносном значении, наблюдение за рифмой и ритмом стихотворения, нахождение образных слов и выражений, поиск значения незнакомого слова в словаре.

Выразительное чтение и чтение наизусть лирических произведений с интонационным выделением знаков препинания, с соблюдением орфоэпических и пунктуационных норм при наличии возможности с учетом развития устно речи у обучающихся.

Чтение наизусть лирических произведений А.С. Пушкина (по выбору) при наличии возможности с учетом развития устно речи у обучающихся.

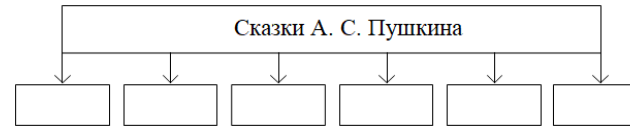
Слушание и чтение произведения А. С. Пушкина «Сказка о мёртвой царевне и о семи богатырях», удержание в памяти событий сказки, обсуждение сюжета при наличии возможности с учетом развития устно речи у обучающихся.

Работа с текстом произведения (изучающее и поисковое выборочное чтение): анализ сюжета, повтор как основа изменения сюжета, характеристика героев (положительные или отрицательные, портрет), волшебные помощники, описание чудес в сказке, анализ композиции.

Творческое задание: составление словесных портретов главных героев с использованием текста сказки.

Работа в группах: заполнение таблицы на основе сравнения сказок, сходных по сюжету (В. А. Жуковский «Спящая царевна», «Белоснежка и семь гномов»): сюжеты, герои, чудеса и превращения.

Дифференцированная работа: чтение очерка К. Г. Паустовского «Сказки Пушкина», «чтение» информации, представленной в схематическом виде, обобщение представлений о сказках А. С. Пушкина, выполнение задания «Вспомните и назовите произведения».



Составление выставки на тему «Книги А. С. Пушкина», написание краткого отзыва о самостоятельно прочитанном произведении по заданному образцу.

4

**Творчество  
о И. А.  
Крылова  
(4 часа)**

Представление о басне как лиро-эпическом жанре. Расширение круга чтения басен на примере произведений А. И. Крылова, И. И. Хемницера, Л. Н. Толстого и других баснописцев. Басни стихотворные и прозаические. Развитие событий в басне, её герои (положительные, отрицательные). Аллегория в баснях. Сравнение басен: назначение, темы и герои, особенности языка.

Игра «Вспомни и назови»: анализ предложенных произведений, определение жанра (басня) и автора (И. А. Крылов, Л. Н. Толстой), ответ на вопрос «К каким жанрам относятся эти тексты? Почему?», аргументация своего мнения.

Разговор перед чтением: история возникновения жанра, Эзоп — древнегреческий баснописец, его басни, рассказ о творчестве И. А. Крылова при наличии возможности с учетом развития устно речи у обучающихся.

Слушание и чтение басен: И. А. Крылов «Стрекоза и Муравей», «Квартет», «Кукушка и Петух», И.И. Хемницер «Стрекоза и муравей», Л. Н. Толстой «Стрекоза и муравьи» (не менее 3 по выбору), подготовка ответа на вопрос «Какое качество высмеивает автор?».

Учебный диалог: сравнение басен (сюжет, мораль, форма, герои), заполнение таблицы.

| Автор | Заголовок | Герои | Мораль | Форма записи |
|-------|-----------|-------|--------|--------------|
|       |           |       |        |              |

Работа с текстом произведения: характеристика героя (положительный или отрицательный), понимание аллегории, работа с иллюстрациями, поиск в тексте морали (поучения) и крылатых выражений.

Упражнение в выразительном чтении вслух и наизусть с сохранением интонационного рисунка произведения (конкурс чтецов «Басни русских баснописцев») при наличии

|   |   |  |  |
|---|---|--|--|
|   |   |  | <p>возможности с учетом развития устно речи у обучающихся.<br/> Дифференцированная работа: «чтение» информации, представленной в схематическом виде, обобщение представлений о баснописцах, выполнение задания «Вспомните и назовите».</p> <div data-bbox="1267 304 1738 440" style="text-align: center;"> <pre> graph TD     A[Басни И. А. Крылова] --&gt; B[ ]     A --&gt; C[ ]     A --&gt; D[ ]     A --&gt; E[ ] </pre> </div> <p>Групповая работа: проведение конкурса на инсценирование басен при наличии возможности с учетом развития устно речи у обучающихся.<br/> Поиск книг И. А. Крылова, рассматривание и чтение их, анализ библиографического аппарата книги: обложка, оглавление, предисловие, иллюстрации, составление аннотации.</p>   |
| 5 | <b>Творчество М. Ю. Лермонтова (4 часа)</b> | Лирические произведения М. Ю. Лермонтова: средства художественной выразительности (сравнение, эпитет, олицетворение); рифма, ритм. Метафора как «свёрнутое» сравнение. Строфа как элемент композиции стихотворения. Переносное значение слов в метафоре. Метафора в стихотворениях М. Ю. Лермонтова. | Разговор перед чтением: понимание общего настроения лирического произведения, творчество М. Ю. Лермонтова при наличии возможности с учетом развития устно речи у обучающихся .<br>Слушание стихотворных произведений (не менее 3)М. Ю. Лермонтова: «Горные вершины...», «Утёс», «Парус», «Москва, Москва! Люблю тебя как сын...» и др.<br>Учебный диалог: обсуждение эмоционального состояния при восприятии описанных картин природы, ответ на вопрос «Какое чувство создаёт произведение?» при наличии возможности с учетом развития устно речи у обучающихся.<br>Работа с текстом произведения: упражнение в нахождении сравнений и эпитетов, выделение в тексте слов, использованных в прямом и переносном значении, наблюдение за рифмой и ритмом стихотворения, нахождение образных слов и выражений, поиск значения незнакомого слова в словаре, поиск олицетворения и метафор, определение вида строф.<br>Рассматривание репродукций картин и подбор к ним соответствующих стихотворных строк. |

|   |                                      |   |   |
|---|--------------------------------------|---|---|
|   |                                      |   | <p>Упражнение в выразительном чтении вслух и наизусть с сохранением интонационного рисунка произведения при наличии возможности с учетом развития устно речи у обучающихся.</p> <p>Творческое задание: воссоздание в воображении описанных в стихотворении картин.</p>  |
| 6 | <b>Литературная сказка (7 часов)</b> | <p>Тематика авторских стихотворных сказок. Расширение представлений о героях литературных сказок (произведения М. Ю. Лермонтова, П. П. Ершова, П. П. Бажова, С. Т. Аксакова). Связь литературной сказки с фольклорной: народная речь — особенность авторской сказки. Иллюстрации в сказке: назначение, особенности.</p> | <p>Разговор перед чтением: уточнение представлений о жанре сказки, расширение знаний о том, как и почему из глубины веков дошли до нас народные сказки, первые авторы литературных сказок при наличии возможности с учетом развития устно речи у обучающихся.</p> <p>Слушание и чтение литературных сказок. Например, М. Ю. Лермонтов «Ашик-Кериб», П. П. Ершов «Конёк-Горбунок», В. Ф. Одоевский «Городок в табакерке», С. Т. Аксаков «Аленький цветочек», Е. Л. Шварц «Сказка о потерянном времени».</p> <p>Работа с текстом произведения (характеристика героя): нахождение описания героя, определение взаимосвязи между поступками героев, сравнение героев по аналогии или по контрасту, оценка поступков героев (2-3 сказки по выбору).</p> <p>Учебный диалог: обсуждение отношения автора к героям, поступкам, описанным в сказках при наличии возможности с учетом развития устно речи у обучающихся.</p> <p>Анализ сюжета рассказа: определение последовательности событий, формулирование вопросов (в том числе проблемных) по основным событиям сюжета, восстановление нарушенной последовательности событий, нахождение в тексте заданного эпизода, составление цитатного плана текста с выделением отдельных эпизодов, смысловых частей.</p> <p>Составление вопросного плана текста с выделением эпизодов, смысловых частей.</p> <p>Пересказ (устно) содержания произведения выборочно.</p> <p>Работа в парах: чтение диалогов по ролям при наличии возможности с учетом развития устно речи у обучающихся.</p> |

|   |   |   |   |
|---|---|---|---|
|   |   |   | <p>Знакомство со сказом П. П. Бажова «Серебряное копытце», выделение особенностей жанра.</p> <p>Работа с текстом произведения: упражнение в нахождении народной лексики, устойчивых выражений, выделение в тексте слов, использованных в прямом и переносном значении, нахождение образных слов и выражений, поиск устаревших слов, установление значения незнакомого слова в словаре.</p> <p>Дифференцированная работа: драматизация отрывков из сказки П. П. Ершова «Конёк-Горбунок» при наличии возможности с учетом развития устно речи у обучающихся.</p> <p>Проверочная работа по итогам изученного раздела: демонстрация начитанности и сформированности специальных читательских умений. Проверка и оценка своей работы по предложенным критериям.</p> <p>Выбор книги для самостоятельного чтения с учётом рекомендательного списка, написание аннотации к самостоятельно прочитанному произведению.</p> <p>Составление (письменно) рассказа-рассуждения «Моя любимая литературная сказка», раскрытие своего отношения к художественной литературе.</p> |
| 7 | <p><b>Картины природы в творчестве поэтов и писателей XIX века (4 часа)</b></p> | <p>Лирика, лирические произведения как описание в стихотворной форме чувств поэта, связанных с наблюдениями, описаниями природы.</p> <p>Расширение круга чтения лирических произведений поэтов XIX века: В. А. Жуковский, Е. А. Баратынский, Ф. И. Тютчев, А. А. Фет, Н. А. Некрасов.</p> <p>Темы стихотворных произведений, герой лирического произведения. Авторские приёмы создания художественного образа в лирике.</p> <p>Углубление представлений о средствах выразительности в произведениях лирики: эпитеты, синонимы, антонимы, сравнения, олицетворения, метафоры.</p> <p>Репродукция картины как иллюстрация к</p> | <p>Разговор перед чтением: стихотворные произведения как способ передачи чувств автора, лирические и эпические произведения: сходство и различия при наличии возможности с учетом развития устно речи у обучающихся.</p> <p>Слушание лирических произведений, обсуждение эмоционального состояния при восприятии описанных картин природы, ответ на вопрос «Какое настроение создаёт произведение? Почему?». На примере стихотворений Ф. И. Тютчева «Ещё земли печален вид...», «Как неожиданно и ярко...», А. А. Фета «Весенний дождь», «Бабочка», В. А. Жуковского «Ночь», «Песня», Е. А. Баратынского «Весна, весна! Как воздух чист!», «Где сладкий шёпот...» (не менее 5 авторов по выбору).</p> <p>Работа с текстом произведения: упражнение в нахождении сравнений и эпитетов, олицетворений, метафор, выделение</p>   |

|   |  |  |   |
|---|--|--|---|
|   |  | <p>лирическому произведению.</p>   | <p>в тексте слов, использованных в прямом и переносном значении, наблюдение за рифмой и ритмом стихотворения, нахождение образных слов и выражений, поиск значения незнакомого слова в словаре, характеристика звукописи определение вида строф.</p> <p>Работа в парах: сравнение лирических произведений по теме, созданию настроения; подбор синонимов к заданным словам, анализ поэтических выражений и обоснование выбора автора.</p> <p>Упражнение в выразительном чтении вслух и наизусть с сохранением интонационного рисунка произведения (конкурс чтецов стихотворений).</p> <p>Рассматривание репродукций картин и подбор к ним соответствующих стихотворных строк.</p> <p>Творческое задание: воссоздание в воображении описанных в стихотворении картин.</p>  |
| 8 | <p><b>Творчество Л. Н. Толстого (4 часа)</b></p> | <p>Расширение представлений о творчестве Л. Н. Толстого: рассказ (художественный и научно-познавательный), сказки, басни, быль. Первоначальное представление о повести как эпическом жанре. Значение реальных жизненных ситуаций в создании рассказа, повести. Отрывки из автобиографической повести Л. Н. Толстого «Детство». Углубление представлений об особенностях художественного текста-описания: пейзаж, портрет героя, интерьер. Примеры текста-рассуждения в рассказах Л. Н. Толстого.</p> | <p>Игра «Вспомни и назови»: анализ предложенных отрывков из произведений Л. Н. Толстого, определение жанра, объяснение и ответ на вопрос «К каким жанрам относятся эти тексты? Почему?», аргументация своего мнения.</p> <p>Разговор перед чтением: общее представление об эпосе (на примере рассказа), знакомство с повестью как эпическим жанром, в основе которого лежит повествование о каком-либо событии при наличии возможности с учетом развития устно речи у обучающихся. Слушание и чтение произведений Л. Н. Толстого «Детство» (отрывки из повести), «Мужик и водяной», «Русак», «Черепашка» и др.</p> <p>Обсуждение темы и главной мысли произведений, определение признаков жанра (автобиографическая повесть, рассказ, басня), характеристика героев с использованием текста (не менее 3 произведений).</p> <p>Анализ сюжета рассказа: определение последовательности событий, формулирование вопросов по основным событиям сюжета, восстановление нарушенной последовательности событий, нахождение в тексте заданного эпизода, составление цитатного плана текста с выделением отдельных</p> |

|   |   |   |  |
|---|---|---|--|
|   |   |   | <p>эпизодов, смысловых частей.</p> <p>Работа с композицией произведения: определение завязки, кульминации, развязки.</p> <p>Пересказ содержания произведения, используя разные типы речи (повествование, описание, рассуждение) с учётом специфики художественного, научно-познавательного и учебного текстов при наличии возможности с учетом развития устно речи у обучающихся.</p> <p>Работа в парах: сравнение рассказов (художественный и научно-познавательный), тема, главная мысль, события, герои: «Черепашка» и «Русак».</p> <p>Работа со схемой: «чтение» информации, представленной в схематическом виде, обобщение представлений о произведениях Л. Н. Толстого.</p> <p>Проверочная работа по итогам изученного раздела: демонстрация начитанности и сформированности специальных читательских умений. Проверка и оценка своей работы по предложенным критериям.</p> <p>Дифференцированная работа: составление устного или письменного высказывания (не менее 10 предложений) на тему «Моё любимое произведение Л. Н. Толстого».</p> <p>Поиск и представление книг на тему «Произведения Л. Н. Толстого», составление списка произведений Л. Н. Толстого.</p> |
| 9 | <p><b>Картины природы в творчестве поэтов и писателей XX века (6 часов)</b></p> | <p>Лирика, лирические произведения как описание в стихотворной форме чувств поэта, связанных с наблюдениями, описаниями природы.</p> <p>Расширение круга чтения лирических произведений поэтов XX века: И. А. Бунин, А. А. Блок, К. Д. Бальмонт, М. И. Цветаева.</p> <p>Темы стихотворных произведений, герой лирического произведения. Авторские приёмы создания художественного образа в лирике.</p> <p>Углубление представлений о средствах выразительности в произведениях лирики: эпитеты, синонимы, антонимы, сравнения, олицетворения, метафоры.</p> | <p>Разговор перед чтением: стихотворные произведения как способ передачи чувств автора, лирические и эпические произведения: сходство и различия при наличии возможности с учетом развития устно речи у обучающихся.</p> <p>Слушание лирических произведений, обсуждение эмоционального состояния при восприятии описанных картин природы, ответ на вопрос «Какое настроение создаёт произведение? Почему?». На примере стихотворений И. А. Бунина «Гаснет вечер, даль синеет...», «Ещё и холоден и сыр...», А. А. Блока «Рождество», К. Д. Бальмонта «К зиме», М. И. Цветаевой «Наши царства», «Бежит тропинка с бугорка», С. А. Есенина «Бабушкины сказки», «Лебедушка» (по выбору).</p>   |



|        |  |  |   |
|--------|--|--|---|
|        |  |  | <p>Работа с текстом произведения: упражнение в нахождении сравнений и эпитетов, олицетворений, метафор, выделение в тексте слов, использованных в прямом и переносном значении, наблюдение за рифмой и ритмом стихотворения, нахождение образных слов и выражений, поиск значения незнакомого слова в словаре, характеристика звукописи, определение вида строф.</p> <p>Работа в парах: сравнение лирических произведений по теме, созданию настроения, подбор синонимов к заданным словам, анализ поэтических выражений и обоснование выбора автора.</p> <p>Упражнение в выразительном чтении вслух и наизусть с сохранением интонационного рисунка произведения (конкурс чтецов стихотворений) при наличии возможности с учетом развития устно речи у обучающихся.</p> <p>Рассматривание репродукций картин и подбор к ним соответствующих стихотворных строк.</p> <p>Творческое задание: воссоздание в воображении описанных в стихотворении картин.</p> <p>Написание сочинения-описания (после предварительной подготовки) на тему «Картины родной природы в изображении художников».</p> <p>Составление выставки книг на тему «Картины природы в произведениях поэтов XIX—XX веков», написание краткого отзыва о самостоятельно прочитанном произведении по заданному образцу.</p> |
| 1<br>0 | <p><b>Произведения о животных и родной природе (8 часов)</b></p> | <p>Углубление представлений о взаимоотношениях человека и животных, защита и охрана природы — тема произведений литературы.</p> <p>Расширение круга чтения на примере произведений А. И. Куприна, В. П. Астафьева, К. Г. Паустовского, М. М. Пришвина.</p> | <p>Разговор перед чтением: взаимоотношения человека и животных, обсуждение цели чтения, выбор формы чтения (вслух или про себя), удержание учебной задачи и ответ на вопрос «На какой вопрос хочу получить ответ?» при наличии возможности с учетом развития устно речи у обучающихся.</p> <p>Чтение вслух при наличии возможности с учетом развития устно речи у обучающихся и про себя произведений о животных: В. П. Астафьев «Стрижонок Скрип», «Капалуха», «Весенний остров», А. И. Куприн «Скворцы», К. Г. Паустовский «Какие бывают дожди» (не 2 двух</p>  |

|  |  |  |   |
|--|--|--|---|
|  |  |  | <p>произведений по выбору).</p> <p>Учебный диалог: обсуждение темы и главной мысли произведений, определение признаков жанра при наличии возможности с учетом развития устно речи у обучающихся.</p> <p>Работа с текстом произведения: составление портретной характеристики персонажей с приведением примеров из текста, нахождение в тексте средств изображения героев и выражения их чувств, сравнение героев по их внешнему виду и поступкам, установление взаимосвязи между поступками, чувствами героев.</p> <p>Упражнение в составлении вопросов (в том числе проблемных) к произведению.</p> <p>Анализ сюжета рассказа: определение последовательности событий, формулирование вопросов по основным событиям сюжета, восстановление нарушенной последовательности событий, нахождение в тексте заданного эпизода, составление вопросного плана текста с выделением отдельных эпизодов, смысловых частей.</p> <p>Работа с композицией произведения: определение завязки, кульминации, развязки.</p> <p>Пересказ содержания произведения от лица героя с изменением лица рассказчика при наличии возможности с учетом развития устно речи у обучающихся.</p> <p>Работа в парах: сравнение рассказов (тема, главная мысль, герои). Проверочная работа по итогам изученного раздела: демонстрация начитанности и сформированности специальных читательских умений. Проверка и оценка своей работы по предложенным критериям.</p> <p>Составление высказывания-рассуждения (устно и письменно) на тему «Почему надо беречь природу?» (не менее 10 предложений).</p> <p>Составление выставки книг (тема дружбы человека и животного), рассказ о любимой книге на эту тему.</p> |
|--|--|--|---|

|        |  |   |  |
|--------|--|---|--|
| 1<br>1 | <p><b>Произведения о детях (8 часов)</b></p> | <p>Расширение тематики произведений о детях, их жизни, играх и занятиях, взаимоотношениях со взрослыми и сверстниками (на примере содержания произведений А. П. Чехова, Б. С. Житкова, Н. Г. Гарина-Михайловского и др.)<br/>Словесный портрет героя как его характеристика.<br/>Авторский способ выражения главной мысли.<br/>Основные события сюжета, отношение к ним героев.</p> | <p>Разговор перед чтением: обсуждение цели чтения, выбор формы чтения (вслух или про себя), удерживание учебной задачи и ответ на вопрос «На какой вопрос хочу получить ответ, читая произведение?» при наличии возможности с учетом развития устно речи у обучающихся.</p> <p>Чтение вслух при наличии возможности с учетом развития устно речи у обучающихся и про себя произведений о жизни детей в разное время: А. П. Чехов «Мальчики», Н. Г. Гарин-Михайловский «Детство Тёмы», Б. С. Житков «Как я ловил человечков», К. Г. Паустовский «Корзина с еловыми шишками» (не менее 3 авторов).</p> <p>Работа с текстом произведения: составление портретной характеристики персонажей с приведением примеров из текста, нахождение в тексте средств изображения героев и выражения их чувств, сравнение героев по их внешнему виду и поступкам, установление взаимосвязи между поступками, чувствами героев, определение авторского отношения к героям.</p> <p>Упражнение в составлении вопросов (в том числе проблемных) к произведению.</p> <p>Анализ сюжета рассказа: определение последовательности событий, формулирование вопросов по основным событиям сюжета, восстановление нарушенной последовательности событий, нахождение в тексте заданного эпизода, составление вопросного плана текста с выделением отдельных эпизодов, смысловых частей, определение завязки, кульминации, развязки (композиция произведения).</p> <p>Работа в парах: составление цитатного плана, оценка совместной деятельности.</p> <p>Упражнения в выразительном чтении небольших эпизодов с соблюдением орфоэпических и интонационных норм при чтении вслух при наличии возможности с учетом развития устно речи у обучающихся.</p> <p>Пересказ (устно) произведения от лица героя или от третьего лица при наличии возможности с учетом развития устно речи у обучающихся. Дифференцированная работа: составление</p> |
|--------|--|---|--|

|        |   |   |  |
|--------|---|---|--|
|        |   |   | <p>рассказа от имени одного из героев при наличии возможности с учетом развития устно речи у обучающихся.</p> <p>Проверочная работа по итогам изученного раздела: демонстрация начитанности и сформированности специальных читательских умений. Проверка и оценка своей работы по предложенным критериям.</p> <p>Работа в группе: выбор книги по теме «О детях», представление самостоятельно прочитанного произведения и выбранной книги с использованием аппарата издания (обложка, оглавление, аннотация, предисловие, иллюстрации, сноски, примечания).</p> <p>Составление рассказа-рассуждения о любимой книге о детях.</p>   |
| 1<br>2 | <p><b>Пьеса</b><br/><b>(4 часа)</b></p> | <p>Знакомство с новым жанром — пьесой-сказкой. Пьеса — произведение литературы и театрального искусства. Пьеса как жанр драматического произведения. Пьеса и сказка: драматическое и эпическое произведение. Авторские ремарки: назначение, содержание.</p> | <p>Чтение вслух при наличии возможности с учетом развития устно речи у обучающихся и про себя пьес. Например, С. Я. Маршак «Двенадцать месяцев», Е. Л. Шварц «Красная Шапочка» (одна по выбору).</p> <p>Ориентировка в понятиях: пьеса, действие, персонажи, диалог, ремарка, реплика.</p> <p>Учебный диалог: анализ действующих лиц, обсуждение проблемы: является ли автор пьесы действующим лицом, ответ на вопрос «Почему в тексте приводятся авторские замечания (ремарки), каково их назначение?» при наличии возможности с учетом развития устно речи у обучающихся .</p> <p>Работа в парах: анализ и обсуждение драматического произведения (пьесы) и эпического (сказки) — определение сходства и различий, диалог как текст пьесы, возможность постановки на театральной сцене. Чтение по ролям.</p> <p>Работа в группах (совместная деятельность): готовим спектакль — выбор эпизода пьесы, распределение ролей, подготовка ответов на вопросы «С какой интонацией говорят герои?», «Какая мимика и какие жесты нужны в данной сцене?», подготовка к инсценированию эпизода при наличии возможности с учетом развития устно речи у обучающихся .</p> <p>Экскурсия в театр (при наличии условий) и просмотр детского спектакля.</p> <p>Дифференцированная работа: создание (рисование) афиши</p> |

|        |   |  |   |
|--------|---|--|---|
| 1<br>3 | <b>Юмористические Произведения (4 часа)</b> | Расширение круга чтения юмористических произведений на примере рассказов В. Ю. Драгунского, Н. Н. Носова, В. В. Голявкина, М. М. Зощенко. Герои юмористических произведений. Средства выразительности текста юмористического содержания: гипербола. Юмористические произведения в кино и театре. | спектакля.<br>Разговор перед чтением: обсуждение проблемного вопроса «Какой текст является юмористическим?» при наличии возможности с учетом развития устно речи у обучающихся. Слушание и чтение художественных произведений, оценка эмоционального состояния при восприятии юмористического произведения, ответ на вопрос «Какое чувство вызывает сюжет рассказа? Почему?». Рассказы В. Ю. Драгунского «Главные реки», В. В. Голявкина «Никакой горчицы я не ел», М. М. Зощенко «Ёлка», «Не надо врать», Н. Н. Носова «Метро» (не менее 2 произведений по выбору). Работа с текстом произведения: составление портретной характеристики персонажей с приведением примеров из текста, нахождение в тексте средства изображения героев и выражения их чувств. Работа в парах: чтение диалогов по ролям, выбор интонации, отражающей комичность ситуации при наличии возможности с учетом развития устно речи у обучающихся. Дифференцированная работа: придумывание продолжения рассказа. Проверочная работа по итогам изученного раздела: демонстрация начитанности и сформированности специальных читательских умений. Проверка и оценка своей работы по предложенным критериям. Литературная викторина по произведениям Н. Н. Носова, В. Ю. Драгунского. Слушание записей (аудио) юмористических произведений, просмотр фильмов. |
| 1<br>4 | <b>Зарубежная литература (6 часов)</b>      | Расширение круга чтения произведений зарубежных писателей Литературные сказки Ш. Перро, Х.-К. Андерсена, братьев Гримм. Приключенческая литература: произведения Дж. Свифта, Марка Твена.  | Разговор перед чтением: установление цели чтения, ответ на вопрос «На какой вопрос хочу получить ответ, читая произведение?» при наличии возможности с учетом развития устно речи у обучающихся. Чтение литературных сказок зарубежных писателей (по выбору): братья Гримм «Белоснежка и семь гномов», Ш. Перро «Спящая красавица», Х.-К. Андерсен «Дикие лебеди», «Русалочка».   |

|  |  |  |  |
|--|--|--|--|
|  |  |  | <p>Работа с текстом произведения (характеристика героя):<br/>нахождение описания героя, определение взаимосвязи между поступками героев, сравнение героев по аналогии или по контрасту, оценка поступков героев.</p> <p>Учебный диалог: обсуждение отношения автора к героям, поступкам, описанным в сказках при наличии возможности с учетом развития устно речи у обучающихся .</p> <p>Анализ сюжета сказки: определение последовательности событий, формулирование вопросов по основным событиям сюжета, восстановление нарушенной последовательности событий, нахождение в тексте заданного эпизода, составление цитатного плана текста с выделением отдельных эпизодов, смысловых частей.</p> <p>Составление вопросного плана текста с выделением эпизодов, смысловых частей.</p> <p>Пересказ (устно) содержания произведения выборочно при наличии возможности с учетом развития устно речи у обучающихся.</p> <p>Работа в парах: чтение диалогов по ролям при наличии возможности с учетом развития устно речи у обучающихся.</p> <p>Чтение приключенческой литературы: Дж. Свифт «Путешествие Гулливера» (отрывки), Марк Твен «Приключения Тома Сойера» (отрывки).</p> <p>Работа с текстом произведения (характеристика героя):<br/>нахождение описания героя, определение взаимосвязи между поступками героев, сравнивание героев по аналогии или по контрасту, оценка поступков героев.</p> <p>Поиск дополнительной справочной информации о зарубежных писателях: Дж. Свифт, Марк Твен, Л. Кэрролл, представление своего сообщения в классе, составление выставки книг зарубежных сказок, книг о животных.</p> <p>Выбор книги для самостоятельного чтения с учётом рекомендательного списка, написание аннотации к самостоятельно прочитанному произведению.</p> |
|--|--|--|--|

|                                |  |  |  |
|--------------------------------|--|--|--|
| <p>1<br/>5</p>                 | <p><b>Библиографическая культура (работа с детской книгой и справочной литературой) (4 часа)</b></p> | <p>Польза чтения и книги: книга — друг и учитель. Расширение знаний о правилах читателя и способах выбора книги (тематический, систематический каталог). Виды информации в книге: научная, художественная (с опорой на внешние показатели книги), её справочно-иллюстративный материал. Очерк как повествование о реальном событии. Типы книг (изданий): книга-произведение, книга-сборник, собрание сочинений, периодическая печать, справочные издания. Работа с источниками периодической печати.</p> | <p>Экскурсия в школьную или ближайшую детскую библиотеку: тема экскурсии «Зачем нужны книги». Чтение очерков С. Я. Маршака «Книга — ваш друг и учитель», В. П. Бороздина «Первый в космосе», И. С. Соколова-Микитова «Родина», Н. С. Шер «Картины-сказки». Работа в парах: «чтение» информации, представленной в схематическом виде, заполнение схемы.</p> <div data-bbox="1267 373 1787 491" data-label="Diagram"> <pre> graph TD     A[Темы очерков] --&gt; B[ ]     A --&gt; C[ ]     A --&gt; D[ ]     A --&gt; E[ ]     A --&gt; F[ ] </pre> </div> <p>Проверочная работа по итогам изученного раздела: демонстрация начитанности и сформированности специальных читательских умений. Проверка и оценка своей работы по предложенным критериям. Упражнения в выразительном чтении стихотворных и прозаических произведений с соблюдением орфоэпических и интонационных норм при чтении вслух. Поиск информации в справочной литературе, работа с различными периодическими изданиями: газетами и журналами для детей. Составление аннотации (письменно) на любимое произведение. Коллективная работа: подготовка творческого проекта на темы «Русские писатели и их произведения», «Сказки народные и литературные», «Картины природы в творчестве поэтов», «Моя любимая книга».</p> <p>Рекомендации по летнему чтению, оформление дневника летнего чтения.</p> |
| <p><b>Резерв: 13 часов</b></p> |  |  |  |

## **Рабочая программа по учебному предмету "Окружающий мир".**

Пояснительная записка.

Рабочая программа по предмету "Окружающий мир" на уровне начального общего образования составлена на основе требований к результатам освоения АООП НОО, установленными ФГОС НОО обучающихся с ОВЗ, федеральной программы воспитания.

Изучение предмета "Окружающий мир", интегрирующего знания о природе, предметном мире, обществе и взаимодействии людей в нём, соответствует потребностям и интересам обучающихся младшего школьного возраста и направлено на достижение следующих целей:

формирование целостного взгляда на мир, осознание места в нём человека на основе целостного взгляда на окружающий мир (природную и социальную среду обитания); освоение естественно-научных, обществоведческих, нравственно-этических понятий, представленных в содержании данного учебного предмета;

формирование ценности здоровья человека, его сохранения и укрепления, приверженности здоровому образу жизни;

развитие умений и навыков применять полученные знания в реальной учебной и жизненной практике, связанной как с поисково-исследовательской деятельностью (наблюдения, опыты, трудовая деятельность), так и с творческим использованием приобретённых знаний в речевой, изобразительной, художественной деятельности;

духовно-нравственное развитие и воспитание личности гражданина России, понимание своей принадлежности к Российскому государству, определённому этносу; проявление уважения к истории, культуре, традициям народов РФ; освоение обучающимися мирового культурного опыта по созданию общечеловеческих ценностей, законов и правил построения взаимоотношений в социуме; обогащение духовного опыта обучающихся.

развитие способности обучающегося к социализации на основе принятия гуманистических норм жизни, приобретение опыта эмоционально-положительного отношения к природе в соответствии с экологическими нормами поведения; становление навыков повседневного проявления культуры общения, гуманного отношения к людям, уважительного отношения к их взглядам, мнению и индивидуальности.

Содержание обучения:

### **1. Человек и природа.**

Природа - то, что нас окружает, но не создано человеком. Природные объекты и предметы, созданные человеком. Неживая и живая природа. Признаки предметов (цвет, форма, сравнительные размеры). Примеры явлений природы: смена времён года, снегопад, листопад, перелёты птиц, смена времени суток, рассвет, закат, ветер, дождь, гроза.

Вещество - то, из чего состоят все природные объекты и предметы. Разнообразие веществ в окружающем мире. Примеры веществ: соль, сахар, вода, природный газ. Твёрдые тела, жидкости, газы. Простейшие практические работы с веществами, жидкостями, газами.

Звёзды и планеты.

Солнце - ближайшая к нам звезда, источник света и тепла для всего живого на Земле. Земля - планета, общее представление о форме и размерах Земли. Глобус как модель Земли. Географическая карта и план. Материки и океаны, их названия, расположение на глобусе и карте. Важнейшие природные объекты своей страны, района. Ориентирование на местности. Компас.

Смена дня и ночи на Земле. Вращение Земли как причина смены дня и ночи. Времена года, их особенности (на основе наблюдений).

Обращение Земли вокруг Солнца как причина смены времён года. Смена времён года в родном крае на основе наблюдений.

Погода, её составляющие (температура воздуха, облачность, осадки, ветер). Наблюдение за погодой своего края.

Формы земной поверхности: равнины, горы, холмы, овраги (общее представление, условное обозначение равнин и гор на карте). Особенности поверхности родного края



(краткая характеристика на основе наблюдений).

Водоёмы, их разнообразие (океан, море, река, озеро, пруд); использование человеком. Водоёмы родного края (названия, краткая характеристика на основе наблюдений).

Воздух - смесь газов. Свойства воздуха. Значение воздуха для растений, животных, человека.

Вода. Свойства воды. Состояния воды, её распространение в природе, значение для живых организмов и хозяйственной жизни человека. Круговорот воды в природе.

Полезные ископаемые, их значение в хозяйстве человека, бережное отношение людей к полезным ископаемым. Полезные ископаемые родного края (2-3 примера).

Почва, её состав, значение для живой природы и для хозяйственной жизни человека.

Растения, их разнообразие. Части растения (корень, стебель, лист, цветок, плод, семя). Условия, необходимые для жизни растения (свет, тепло, воздух, вода). Наблюдение роста растений, фиксация изменений. Деревья, кустарники, травы. Дикорастущие и культурные растения. Роль растений в природе и жизни людей, бережное отношение человека к растениям. Растения родного края, названия и краткая характеристика на основе наблюдений.

Грибы: съедобные и ядовитые. Правила сбора грибов.

Животные, их разнообразие. Условия, необходимые для жизни животных (воздух, вода, тепло, пища). Насекомые, рыбы, птицы, звери, их отличия. Особенности питания разных животных (хищные, растительноядные, всеядные). Размножение животных (насекомые, рыбы, птицы, звери). Дикие и домашние животные. Роль животных в природе и жизни людей, бережное отношение человека к животным. Животные родного края, их названия, краткая характеристика на основе наблюдений.

Лес, луг, водоём - единство живой и неживой природы (солнечный свет, воздух, вода, почва, растения, животные). Круговорот веществ. Взаимосвязи в природном сообществе: растения - пища и укрытие для животных; животные - распространители плодов и семян растений. Влияние человека на природные сообщества. Природные сообщества родного края (2-3 примера на основе наблюдений).

Природные зоны России: общее представление, основные природные зоны (климат, растительный и животный мир, особенности труда и быта людей, влияние человека на природу изучаемых зон, охрана природы).

Человек - часть природы. Зависимость жизни человека от природы.

Этическое и эстетическое значение природы в жизни человека. Освоение человеком законов жизни природы посредством практической деятельности. Народный календарь (приметы, поговорки, пословицы), определяющий сезонный труд людей.

Положительное и отрицательное влияние деятельности человека на природу (в том числе на примере окружающей местности). Правила поведения в природе. Охрана природных богатств: воды, воздуха, полезных ископаемых, растительного и животного мира. Заповедники, национальные парки, их роль в охране природы. Красная книга России, её значение, отдельные представители растений и животных Красной книги. Посильное участие в охране природы. Личная ответственность каждого человека за сохранность природы.

Общее представление о строении тела человека. Системы органов (опорно-двигательная, пищеварительная, дыхательная, кровеносная, нервная, органы чувств), их роль в жизнедеятельности организма. Гигиена систем органов. Измерение температуры тела человека, частоты пульса. Личная ответственность каждого человека за состояние своего здоровья и здоровья окружающих его людей. Внимание, уважительное отношение к людям с ограниченными возможностями здоровья, забота о них.

2. Человек и общество.

Общество - совокупность людей, которые объединены общей культурой и связаны друг с другом совместной деятельностью во имя общей цели. Духовно-нравственные и культурные ценности - основа жизнеспособности общества.

Человек - член общества, носитель и создатель культуры. Понимание того, как складывается и развивается культура общества и каждого его члена. Общее представление о

вкладе в культуру человечества традиций и религиозных воззрений разных народов. Взаимоотношения человека с другими людьми. Культура общения с представителями разных национальностей, социальных групп: проявление уважения, взаимопомощи, умения прислушиваться к чужому мнению.

Семья - самое близкое окружение человека. Семейные традиции. Взаимоотношения в семье и взаимопомощь членов семьи. Оказание посильной помощи взрослым. Забота о детях, престарелых, больных - долг каждого человека. Родословная. Имена и фамилии членов семьи. Составление схемы родословного древа, истории семьи.

Правила поведения в школе, на уроке. Обращение к педагогическому работнику. Классный, школьный коллектив, совместная учёба, игры, отдых. Составление режима дня школьника.

Друзья, взаимоотношения между ними; ценность дружбы, согласия, взаимной помощи. Правила взаимоотношений со взрослыми, сверстниками, культура поведения в школе и других общественных местах. Внимание к сверстникам, одноклассникам.

Значение труда в жизни человека и общества. Трудолюбие как общественно значимая ценность в культуре народов России и мира. Профессии людей. Личная ответственность человека за результаты своего труда и профессиональное мастерство.

Общественный транспорт. Транспорт города или села. Наземный, воздушный и водный транспорт. Правила пользования транспортом.

Средства массовой информации: радио, телевидение, пресса, Интернет.

Наша Родина- Россия, Российская Федерация. Ценностно-смысловое содержание понятий "Родина", "Отечество", "Отчизна". Государственная символика России: Государственный герб России, Государственный флаг России, Государственный гимн России; правила поведения при прослушивании гимна. Конституция - Основной закон Российской Федерации. Права ребёнка.

Президент Российской Федерации- глава государства. Ответственность главы государства за социальное и духовно-нравственное благополучие граждан.

Праздник в жизни общества как средство укрепления общественной солидарности и упрочения духовно-нравственных связей между соотечественниками. Новый год, Рождество, День защитника Отечества, 8 Марта, День весны и труда, День Победы, День России, День защиты детей, День народного единства, День Конституции. Праздники и памятные даты своего региона. Оформление плаката или стенной газеты к общественному празднику.

Россия на карте, государственная граница России.

Москва - столица России. Достопримечательности Москвы: Кремль, Красная площадь, Большой театр. Расположение Москвы на карте.

Города России. Санкт-Петербург: достопримечательности (Зимний дворец, памятник Петру I - Медный всадник, разводные мосты через Неву), города Золотого кольца России (по выбору). Главный город родного края: достопримечательности, история и характеристика отдельных исторических событий, связанных с ним.

Россия - многонациональная страна. Народы, населяющие Россию, их обычаи, характерные особенности быта (по выбору).

Родной край - частица России. Родной город (населённый пункт), регион (область, край, республика): название, основные достопримечательности; музеи, театры, спортивные комплексы. Особенности труда людей родного края, их профессии. Названия разных народов, проживающих в данной местности, их обычаи, характерные особенности быта. Важные сведения из истории родного края. Святыни родного края. Проведение дня памяти выдающегося земляка.

3. Правила безопасной жизни.

Ценность здоровья и здорового образа жизни.

Режим дня обучающегося, чередование труда и отдыха в режиме дня; личная гигиена. Физическая культура, закаливание, игры на воздухе как условие сохранения и укрепления здоровья. Личная ответственность каждого человека за сохранение и укрепление своего

физического и нравственного здоровья. Номера телефонов экстренной помощи. Первая помощь при лёгких травмах (ушиб, порез, ожог), обмороживании, перегреве.

Дорога от дома до школы, правила безопасного поведения на дорогах, в лесу, на водоёме в разное время года. Правила пожарной безопасности, основные правила обращения с газом, электричеством, водой.

Правила безопасного поведения в природе.

Забота о здоровье и безопасности окружающих людей - нравственный долг каждого человека.

### **Содержание обучения в подготовительном классе**

#### *Человек и общество*

Школа. Школьные традиции и праздники. Адрес школы. Классный, школьный коллектив. Рабочее место школьника: удобное размещение учебных материалов и учебного оборудования; поза; освещение рабочего места.

#### *Режим труда и отдыха.*

Семья. Имена и фамилии членов семьи, их профессии. Домашний адрес. Россия — наша Родина. Москва — столица России. Название своего населённого пункта (города, села), региона.

#### *Человек и природа.*

Природа — среда обитания человека. Неживая и живая природа. Наблюдение за погодой своего края. Сезонные изменения в природе. *Растительный мир.*

Растения ближайшего окружения (узнавание, называние, краткое описание). Лиственные и хвойные растения. Дикорастущие и культурные растения. Комнатные растения, правила содержания и ухода.

#### *Мир животных.*

Разные группы животных (звери, насекомые, птицы, рыбы и другие). Домашние и дикие животные (различия в условиях жизни). Забота о домашних питомцах.

#### *Правила безопасной жизнедеятельности.*

Понимание необходимости соблюдения режима дня, правил здорового питания и личной гигиены. Правила безопасности в быту: пользование бытовыми электроприборами, газовыми плитами.

Дорога от дома до школы.

### **Универсальные учебные действия (пропедевтический уровень)**

Изучение окружающего мира в классе способствует освоению на пропедевтическом уровне ряда универсальных учебных действий: познавательных универсальных учебных действий, коммуникативных учебных действий, регулятивных учебных действий, совместной деятельности.

*Познавательные универсальные учебные действия способствуют формированию умений:* сравнивать происходящие в природе изменения, наблюдать зависимость изменений в живой природе от состояния неживой природы; приводить примеры представителей разных групп животных (звери, насекомые, рыбы, птицы).

*Работа с информацией* как часть познавательных универсальных учебных действий способствует формированию умений: понимать, что информация может быть представлена в разной форме: текста, иллюстраций, видео, таблицы.

*Коммуникативные универсальные учебные действия способствуют формированию умений:* в процессе учебного диалога слушать говорящего; отвечать на вопросы) с учетом речевых и коммуникативных возможностей обучающихся с НОДА; дополнять ответы участников) с учетом речевых и коммуникативных возможностей обучающихся с НОДА; рассказывать о «малой родине» и Москве, как столице государства с учетом речевых возможностей обучающихся с НОДА; название страны, её столицы; с учетом речевых и коммуникативных возможностей обучающихся с НОДА; рассказывать о «малой родине» и Москве, как столице государства с учетом речевых и коммуникативных возможностей

обучающихся с НОДА; сравнивать домашних и диких животных, объяснять, чем они различаются с учетом речевых и коммуникативных возможностей обучающихся с НОДА.

*Регулятивные универсальные учебные действия способствуют формированию умений:* сравнивать организацию своей жизни с установленными правилами здорового образа жизни (выполнение режима, двигательная активность, закаливание, безопасность использования бытовых электроприборов).

*Совместная деятельность* способствует формированию умений соблюдать правила общения в совместной деятельности: договариваться, определять нарушение правил взаимоотношений, при участии учителя устранять возникающие конфликты с учетом психофизических особенностей обучающихся с НОДА.

### **Содержание обучения в 1 классе**

#### *Человек и общество*

Школа. Школьные традиции и праздники. Друзья, взаимоотношения между ними; ценность дружбы, согласия, взаимной помощи.

Совместная деятельность с одноклассниками – учёба, игры, отдых. Правила безопасной работы на учебном месте.

#### *Режим труда и отдыха*

Моя семья в прошлом и настоящем. Взаимоотношения и взаимопомощь в семье. Совместный труд и отдых.

Символы России (герб, флаг, гимн). Народы России. Первоначальные сведения о родном крае. Культурные объекты родного края.

Ценность и красота рукотворного мира. Правила поведения в социуме.

#### *Человек и природа*

Природа и предметы, созданные человеком. Природные материалы. Бережное отношение к предметам, вещам, уход за ними. Погода и термометр. Определение температуры воздуха (воды) по термометру.

Взаимосвязи между человеком и природой. Правила нравственного и безопасного поведения в природе.

#### *Растительный мир*

Части растения (название, краткая характеристика значения для жизни растения): корень, стебель, лист, цветок, плод, семя.

#### *Мир животных*

Разные группы животных (звери, насекомые, птицы, рыбы и другие). Домашние и дикие животные (различия в условиях жизни). Забота о домашних питомцах.

#### *Правила безопасной жизнедеятельности*

Правила безопасного поведения пешехода (дорожные знаки, дорожная разметка, дорожные сигналы).

Безопасность в информационно-коммуникационной сети «Интернет» (электронный дневник и электронные ресурсы школы) в условиях контролируемого доступа в информационно-телекоммуникационную сеть «Интернет».

### **Универсальные учебные действия(пропедевтический уровень)**

Изучение окружающего мира в классе способствует освоению на пропедевтическом уровне ряда универсальных учебных действий: познавательных универсальных учебных действий, коммуникативных учебных действий, регулятивных учебных действий, совместной деятельности.

*Познавательные универсальные учебные действия способствуют формированию умений:* называть главную особенность представителей одной группы (в пределах изученного) с учетом речевых и коммуникативных возможностей, обучающихся с НОДА; приводить примеры лиственных и хвойных растений, сравнивать их, устанавливать различия во внешнем виде) с учетом речевых и коммуникативных возможностей, обучающихся с НОДА.

*Работа с информацией* как часть познавательных универсальных учебных действий способствует формированию умений: соотносить иллюстрацию явления (объекта, предмета) с его названием.

*Коммуникативные универсальные учебные действия* способствуют формированию умений: в процессе учебного диалога слушать говорящего; отвечать на вопросы) с учетом речевых и коммуникативных возможностей обучающихся с НОДА; дополнять ответы участников) с учетом речевых и коммуникативных возможностей обучающихся с НОДА; уважительно относиться к разным мнениям; воспроизводить наизусть слова гимна России); соотносить предметы декоративно-прикладного искусства с принадлежностью народу Российской Федерации, описывать предмет по предложенному плану) с учетом речевых возможностей обучающихся с НОДА; описывать по предложенному плану время года, передавать в рассказе своё отношение к природным явлениям) с учетом речевых и коммуникативных возможностей обучающихся с НОДА.

*Регулятивные универсальные учебные действия* способствуют формированию умений: сравнивать организацию своей жизни с установленными правилами здорового образа жизни (выполнение режима, двигательная активность, закаливание, безопасность использования бытовых электроприборов); оценивать выполнение правил безопасного поведения на дорогах и улицах другими детьми, выполнять самооценку; анализировать предложенные ситуации: устанавливать нарушения режима дня, организации учебной работы; нарушения правил дорожного движения, правил пользования электро- и газовыми приборами.

*Совместная деятельность* способствует формированию умений соблюдать правила общения в совместной деятельности: договариваться, справедливо распределять работу, определять нарушение правил взаимоотношений, при участии учителя устранять возникающие конфликты с учетом психофизических особенностей обучающихся с НОДА.

## **Содержание обучения во 2 классе**

### *Человек и общество*

Наша Родина – Россия, Российская Федерация. Россия и её столица на карте. Государственные символы России. Москва – столица России. Святыни Москвы – святыни России: Кремль, Красная площадь, Большой театр и другие. Характеристика отдельных исторических событий, связанных с Москвой (основание Москвы, строительство Кремля и другие). Герб Москвы. Расположение Москвы на карте. Города России. Россия – многонациональное государство. Народы России, их традиции, обычаи, праздники. Родной край, его природные и культурные достопримечательности. Значимые события истории родного края.

Свой регион и его главный город на карте; символика своего региона. Хозяйственные занятия, профессии жителей родного края. Значение труда в жизни человека и общества.

Семья. Семейные ценности и традиции. Родословная. Составление схемы родословного древа, истории семьи.

Правила культурного поведения в общественных местах. Доброта, справедливость, честность, уважение к чужому мнению и особенностям других людей – главные правила взаимоотношений членов общества.

### *Человек и природа*

Методы познания природы: наблюдения, опыты, измерения.

Звёзды и созвездия, наблюдения звёздного неба. Планеты. Чем Земля отличается от других планет; условия жизни на Земле. Изображения Земли: глобус, карта, план. Карта мира. Материки, океаны. Определение сторон горизонта при помощи компаса. Ориентирование на местности по местным природным признакам, Солнцу. Компас, устройство; ориентирование с помощью компаса.

Многообразие растений. Деревья, кустарники, травы. Дикорастущие и культурные растения. Связи в природе. Годовой ход изменений в жизни растений.

### *Многообразие животных*

Насекомые, рыбы, птицы, звери, земноводные, пресмыкающиеся: общая характеристика внешних признаков. Связи в природе. Годовой ход изменений в жизни животных.

Красная книга России, её значение, отдельные представители растений и животных Красной книги. Заповедники, природные парки. Охрана природы. Правила нравственного поведения на природе.

#### *Правила безопасной жизнедеятельности*

Здоровый образ жизни: режим дня (чередование сна, учебных занятий, двигательной активности) и рациональное питание (количество приёмов пищи и рацион питания). Физическая культура, закаливание, игры на воздухе как условие сохранения и укрепления здоровья. Правила безопасности в школе (маршрут до школы, правила поведения на занятиях, переменах, при приёмах пищи и на пришкольной территории), в быту, на прогулках. Правила безопасного поведения пассажира наземного транспорта и метро (ожидание на остановке, посадка, размещение в салоне или вагоне, высадка, знаки безопасности на общественном транспорте). Номера телефонов экстренной помощи. Правила поведения при пользовании компьютером. Безопасность в информационно-коммуникационной сети «Интернет» (коммуникация в мессенджерах и социальных группах) в условиях контролируемого доступа в информационно-телекоммуникационную сеть «Интернет».

#### **Универсальные учебные действия (пропедевтический уровень)**

Изучение окружающего мира во 2 классе способствует освоению на пропедевтическом уровне ряда универсальных учебных действий: познавательных универсальных учебных действий, коммуникативных универсальных учебных действий, регулятивных универсальных учебных действий, совместной деятельности с учетом психофизических особенностей обучающихся с НОДА.

*Познавательные универсальные учебные действия:* способствуют формированию умений: ориентироваться в методах познания природы (наблюдение, опыт, сравнение, измерение); определять на основе наблюдения состояние вещества (жидкое, твёрдое, газообразное); различать символы Российской Федерации; различать деревья, кустарники, травы; приводить примеры (в пределах изученного); группировать растения: дикорастущие и культурные; лекарственные и ядовитые (в пределах изученного); различать прошлое, настоящее, будущее.

*Работа с информацией* как часть познавательных универсальных учебных действий способствует формированию умений: различать информацию, представленную в тексте, графически, аудиовизуально; читать информацию, представленную в схеме, таблице; используя текстовую информацию, заполнять таблицы; дополнять схемы; соотносить пример (рисунок, предложенную ситуацию) со временем протекания.

*Коммуникативные универсальные учебные действия* способствуют формированию умений: ориентироваться в терминах (понятиях), соотносить их с краткой характеристикой: понятия и термины, связанные с социальным миром (индивидуальность человека, органы чувств, жизнедеятельность; поколение, старшее поколение, культура поведения; Родина, столица, родной край, регион); понятия и термины, связанные с миром природы (среда обитания, тело, явление, вещество; заповедник); понятия и термины, связанные с организацией своей жизни и охраны здоровья (режим, правильное питание, закаливание, безопасность, опасная ситуация); описывать условия жизни на Земле, отличие нашей планеты от других планет Солнечной системы; создавать небольшие описания на предложенную тему (например, «Моя семья», «Какие бывают профессии?», «Что «умеют» органы чувств?», «Лес природное сообщество» и другие); создавать высказывания-рассуждения (например, признаки животного и растения как живого существа; связь изменений в живой природе с явлениями неживой природы); приводить примеры растений и животных, занесённых в Красную книгу России (на примере своей местности); описывать современные события от имени их участника с учетом психофизических особенностей обучающихся с НОДА.

*Регулятивные универсальные учебные действия способствуют формированию умений:* следовать образцу, предложенному плану и инструкции при решении учебной задачи; контролировать с небольшой помощью учителя последовательность действий по решению учебной задачи; оценивать результаты своей работы, анализировать оценку учителя и одноклассников, спокойно, без обид принимать советы и замечания с учетом психофизических особенностей обучающихся с НОДА.

*Совместная деятельность* способствует формированию умений: строить свою учебную и игровую деятельность, житейские ситуации в соответствии с правилами поведения, принятыми в обществе; оценивать жизненные ситуации с точки зрения правил поведения, культуры общения, проявления терпения и уважения к собеседнику; проводить в парах (группах) простые опыты по определению свойств разных веществ (вода, молоко, сахар, соль, железо), совместно намечать план работы, оценивать свой вклад в общее дело; определять причины возможных конфликтов, выбирать (из предложенных) способы их разрешения с учетом психофизических особенностей обучающихся с НОДА.

### **Содержание обучения в 3 классе**

#### *Человек и общество*

Общество как совокупность людей, которые объединены общей культурой и связаны друг с другом совместной деятельностью во имя общей цели. Наша Родина – Российская Федерация. Уникальные памятники культуры России, родного края. Государственная символика Российской Федерации и своего региона. Города Золотого кольца России. Народы России. Уважение к культуре, традициям своего народа и других народов, государственным символам России.

Семья – коллектив близких, родных людей. Семейный бюджет, доходы и расходы семьи. Уважение к семейным ценностям.

Правила нравственного поведения в социуме. Внимание, уважительное отношение к людям с ограниченными возможностями здоровья, забота о них.

Значение труда в жизни человека и общества. Трудолюбие как общественно значимая ценность в культуре народов России. Особенности труда людей родного края, их профессии.

Страны и народы мира. Памятники природы и культуры – символы стран, в которых они находятся.

#### *Человек и природа*

Методы изучения природы. Карта мира. Материки и части света. Вещество. Разнообразие веществ в окружающем мире.

Примеры веществ: соль, сахар, вода, природный газ. Твёрдые тела, жидкости, газы. Простейшие практические работы с веществами, жидкостями, газами. Воздух – смесь газов. Свойства воздуха. Значение воздуха для растений, животных, человека. Вода. Свойства воды. Состояния воды, её распространение в природе, значение для живых организмов и хозяйственной жизни человека. Круговорот воды в природе. Охрана воздуха, воды. Горные породы и минералы. Полезные ископаемые, их значение в хозяйстве человека, бережное отношение людей к полезным ископаемым. Полезные ископаемые родного края (2-3 примера). Почва, её состав, значение для живой природы и хозяйственной жизни человека.

Первоначальные представления о бактериях. Грибы: строение шляпочных грибов, Грибы съедобные и несъедобные. Разнообразие растений.

Зависимость жизненного цикла организмов от условий окружающей среды.

#### *Размножение и развитие растений*

Особенности питания и дыхания растений. Роль растений в природе и жизни людей, бережное отношение человека к растениям. Условия, необходимые для жизни растения (свет, тепло, воздух, вода). Наблюдение роста растений, фиксация изменений. Растения родного края, названия и краткая характеристика на основе наблюдений. Охрана растений.

#### *Разнообразие животных*

Зависимость жизненного цикла организмов от условий окружающей среды. Размножение и развитие животных (рыбы, птицы, звери). Особенности питания животных.

Цепи питания. Условия, необходимые для жизни животных (воздух, вода, тепло, пища). Роль животных в природе и жизни людей, бережное отношение человека к животным. Охрана животных. Животные родного края, их названия, краткая характеристика на основе наблюдений.

*Природные сообщества:* лес, луг, пруд. Взаимосвязи в природном сообществе: растения пища и укрытие для животных; животные распространители плодов и семян растений. Влияние человека на природные сообщества. Природные сообщества родного края (2-3 примера на основе наблюдений). Правила нравственного поведения в природных сообществах.

*Человек — часть природы*

Общее представление о строении тела человека. Системы органов (опорно-двигательная, пищеварительная, дыхательная, кровеносная, нервная, органы чувств), их роль в жизнедеятельности организма. Измерение температуры тела человека, частоты пульса.

*Правила безопасной жизнедеятельности*

Здоровый образ жизни: двигательная активность (утренняя зарядка, динамические паузы), закаливание и профилактика заболеваний. Забота о здоровье и безопасности окружающих людей. Безопасность во дворе жилого дома (правила перемещения внутри двора и пересечения дворовой проезжей части, безопасные зоны электрических, газовых, тепловых подстанций и других опасных объектов инженерной инфраструктуры жилого дома, предупреждающие знаки безопасности). Правила безопасного поведения пассажира железнодорожного, водного и авиатранспорта (правила безопасного поведения на вокзалах и в аэропортах, безопасное поведение в вагоне, на борту самолёта, судна; знаки безопасности).

Безопасность в информационно-телекоммуникационной сети «Интернет» (ориентирование в признаках мошеннических действий, защита персональной информации, правила коммуникации в мессенджерах и социальных группах) в условиях контролируемого доступа в информационно-телекоммуникационную сеть «Интернет».

### **Универсальные учебные действия**

Изучение окружающего мира в 3 классе способствует освоению ряда универсальных учебных действий: познавательных универсальных учебных действий, коммуникативных универсальных учебных действий, регулятивных универсальных учебных действий, совместной деятельности с учетом психофизических особенностей обучающихся с НОДА.

Познавательные универсальные учебные *действия* как часть познавательных универсальных учебных действий способствуют формированию умений: проводить несложные наблюдения в природе (сезонные изменения, поведение животных) по предложенному и самостоятельно составленному плану; на основе результатов совместных с одноклассниками наблюдений (в парах, группах) делать выводы; устанавливать зависимость между внешним видом, особенностями поведения и условиями жизни животного; определять (в процессе рассматривания объектов и явлений) существенные признаки и отношения между объектами и явлениями; моделировать цепи питания в природном сообществе; различать понятия «век», «столетие», («историческое время»); соотносить историческое событие с датой (историческим периодом).

*Работа с информацией* как часть познавательных универсальных учебных действий способствует формированию умений: понимать, что работа с моделями Земли (глобус, карта) может дать полезную и интересную информацию о природе нашей планеты; находить на глобусе материки и океаны, воспроизводить их названия; находить на карте нашу страну, столицу, свой регион с учетом двигательных возможностей обучающихся с НОДА; читать несложные планы, соотносить условные обозначения с изображёнными объектами; находить по предложению учителя информацию в разных источниках: текстах, таблицах, схемах, в том числе в информационно-коммуникационной сети «Интернет» (в условиях контролируемого входа); соблюдать правила безопасности при работе в информационной среде.



*Коммуникативные универсальные учебные действия способствуют формированию умений:* ориентироваться в понятиях, соотносить понятия и термины с их краткой характеристикой: понятия и термины, связанные с социальным миром (безопасность, семейный бюджет, памятник культуры); понятия и термины, связанные с миром природы (планета, материк, океан, модель Земли, царство природы, природное сообщество, цепь питания, Красная книга); понятия и термины, связанные с безопасной жизнедеятельностью (знаки дорожного движения, дорожные ловушки, опасные ситуации, предвидение); описывать (характеризовать) условия жизни на Земле; описывать схожие, различные, индивидуальные признаки на основе сравнения объектов природы; приводить примеры, кратко характеризовать представителей разных царств природы; называть признаки (характеризовать) животного (растения) как живого организма; описывать (характеризовать) отдельные страницы истории нашей страны (в пределах изученного).

*Регулятивные универсальные учебные действия* способствуют формированию умений: планировать шаги по решению учебной задачи, контролировать свои действия (при небольшой помощи учителя); устанавливать причину возникающей трудности или ошибки, корректировать свои действия.

*Совместная деятельность* способствует формированию умений: участвуя в совместной деятельности, выполнять роли руководителя (лидера), подчинённого; оценивать результаты деятельности участников, положительно реагировать на советы и замечания в свой адрес; выполнять правила совместной деятельности, признавать право другого человека иметь собственное суждение, мнение; самостоятельно разрешать возникающие конфликты с учётом этики общения.

### **Содержание обучения в 4 классе**

#### *Человек и общество*

Конституция – Основной закон Российской Федерации.

Права и обязанности гражданина Российской Федерации. Президент Российской Федерации – глава государства. Политико-административная карта России. Общая характеристика родного края, важнейшие достопримечательности, знаменитые соотечественники.

Города России. Святыни городов России. Главный город родного края: достопримечательности, история и характеристика отдельных исторических событий, связанных с ним.

Праздник в жизни общества как средство укрепления общественной солидарности и упрочения духовных связей между соотечественниками. Новый год, День защитника Отечества, Международный женский день, День весны и труда, День Победы, День России, День народного единства, День Конституции. Праздники и памятные даты своего региона. Уважение к культуре, истории, традициям своего народа и других народов, государственным символам России.

История Отечества. «Лента времени» и историческая карта.

Наиболее важные и яркие события общественной и культурной жизни страны в разные исторические периоды: Государство Русь, Московское государство, Российская империя, СССР, Российская Федерация. Картины быта, труда, духовно-нравственные и культурные традиции людей в разные исторические времена. Выдающиеся люди разных эпох как носители базовых национальных ценностей. Наиболее значимые объекты списка Всемирного культурного наследия в России и за рубежом. Охрана памятников истории и культуры. Посильное участие в охране памятников истории и культуры своего края.

Личная ответственность каждого человека за сохранность историко-культурного наследия своего края.

Правила нравственного поведения в социуме, отношение к людям независимо от их национальности, социального статуса, религиозной принадлежности.

#### *Человек и природа*

Методы познания окружающей природы: наблюдения, сравнения, измерения, опыты по исследованию природных объектов и явлений. Солнце ближайшая к нам звезда, источник света и тепла для всего живого на Земле. Характеристика планет Солнечной системы. Естественные спутники планет. Смена дня и ночи на Земле. Вращение Земли как причина смены дня и ночи. Обращение Земли вокруг Солнца и смена времён года, Формы земной поверхности: равнины, горы, холмы, овраги (общее представление, условное обозначение равнин и гор на карте). Равнины и горы России. Особенности поверхности родного края (краткая характеристика на основе наблюдений). Водоёмы, их разнообразие (океан, море, озеро, пруд, болото); река как водный поток; использование рек и водоёмов человеком. Крупнейшие реки и озёра России, моря, омывающие её берега, океаны. Водоёмы и реки родного края (названия, краткая характеристика на основе наблюдений).

Наиболее значимые природные объекты списка Всемирного наследия в России и за рубежом (2-3 объекта).

Природные зоны России: общее представление, основные природные зоны (климат, растительный и животный мир, особенности труда и быта людей, влияние человека на природу изучаемых зон, охрана природы). Связи в природных зонах.

Некоторые доступные для понимания экологические проблемы взаимодействия человека и природы. Охрана природных богатств: воды, воздуха, полезных ископаемых, растительного и животного мира. Правила нравственного поведения в природе. Международная Красная книга (отдельные примеры).

#### *Правила безопасной жизнедеятельности*

Здоровый образ жизни: профилактика вредных привычек.

Безопасность в городе (планирование маршрутов с учётом транспортной инфраструктуры города; правила безопасного поведения в общественных местах, зонах отдыха, учреждениях культуры). Правила безопасного поведения велосипедиста с учётом дорожных знаков и разметки, сигналов и средств защиты велосипедиста, правила использования самоката и других средств индивидуальной мобильности. Безопасность в информационно-телекоммуникационной сети «Интернет» (поиск достоверной информации, опознавание государственных образовательных ресурсов и детских развлекательных порталов) в условиях контролируемого доступа в информационно-телекоммуникационную сеть «Интернет».

#### **Универсальные учебные действия**

Изучение окружающего мира в 4 классе способствует освоению ряда универсальных учебных действий: познавательных универсальных учебных действий, коммуникативных универсальных учебных действий, регулятивных универсальных учебных действий, совместной деятельности с учетом психофизических особенностей обучающихся с НОДА.

*Базовые логические и исследовательские действия* как часть познавательных универсальных учебных действий способствуют формированию умений: устанавливать последовательность этапов возрастного развития человека; конструировать в учебных и игровых ситуациях правила безопасного поведения в среде обитания; моделировать схемы природных объектов (строение почвы; движение реки, форма поверхности); соотносить объекты природы с принадлежностью к определённой природной зоне; классифицировать природные объекты по принадлежности к природной зоне; определять разрыв между реальным и желательным состоянием объекта (ситуации) на основе предложенных учителем вопросов с учетом психофизических особенностей обучающихся с НОДА.

*Работа с информацией* как часть познавательных универсальных учебных действий способствует формированию умений: использовать умения работать с информацией, представленной в разных формах; оценивать объективность информации, учитывать правила безопасного использования электронных образовательных и информационных ресурсов; использовать для уточнения и расширения своих знаний об окружающем мире словари, справочники, энциклопедии, в том числе и информационно-телекоммуникационную сеть

«Интернет» (в условиях контролируемого выхода); делать сообщения (доклады) на предложенную тему на основе дополнительной информации, подготавливать презентацию, включая в неё иллюстрации, таблицы, диаграммы.

*Коммуникативные универсальные учебные действия* способствуют формированию умений: ориентироваться в понятиях: организм, возраст, система органов; культура, долг, соотечественник, берестяная грамота, первопечатник, иконопись, объект Всемирного природного и культурного наследия; характеризовать человека как живой организм: раскрывать функции различных систем органов; объяснять особую роль нервной системы в деятельности организма; создавать текст-рассуждение: объяснять вред для здоровья и самочувствия организма вредных привычек; описывать ситуации проявления нравственных качеств: отзывчивости, доброты, справедливости и других; составлять краткие суждения о связях и зависимостях в природе (на основе сезонных изменений, особенностей жизни природных зон, пищевых цепей); составлять небольшие тексты «Права и обязанности гражданина Российской Федерации»; создавать небольшие тексты о знаменательных страницах истории нашей страны (в рамках изученного) с учетом психофизических особенностей обучающихся с НОДА.

*Регулятивные универсальные учебные действия* способствуют формированию умений: самостоятельно планировать алгоритм решения учебной задачи; предвидеть трудности и возможные ошибки; контролировать процесс и результат выполнения задания, корректировать учебные действия при необходимости; адекватно принимать оценку своей работы; планировать работу над ошибками; находить ошибки в своей и чужих работах, устанавливать их причины.

*Совместная деятельность* способствует формированию умений: выполнять правила совместной деятельности при выполнении разных ролей: руководителя, подчинённого, напарника, члена большого коллектива; ответственно относиться к своим обязанностям в процессе совместной деятельности, объективно оценивать свой вклад в общее дело; анализировать ситуации, возникающие в процессе совместных игр, труда, использования инструментов, которые могут стать опасными для здоровья и жизни других людей.

### **Планируемые результаты освоения учебного предмета.**

Личностные результаты освоения программы по окружающему миру характеризуют готовность обучающихся с НОДА руководствоваться традиционными российскими социокультурными и духовно-нравственными ценностями, принятыми в обществе правилами и нормами поведения и должны отражать приобретение первоначального опыта деятельности обучающихся, в части:

1) гражданско-патриотического воспитания:

становление ценностного отношения к своей Родине – России; понимание особой роли многонациональной России в современном мире; осознание своей этнокультурной и российской гражданской идентичности, принадлежности к российскому народу, к своей национальной общности; сопричастность к прошлому, настоящему и будущему своей страны и родного края; проявление интереса к истории и многонациональной культуре своей страны, уважения к своему и другим народам; первоначальные представления о человеке как члене общества, осознание прав и ответственности человека как члена общества;

2) духовно-нравственного воспитания:

проявление культуры общения, уважительного отношения к людям, их взглядам, признанию их индивидуальности; принятие существующих в обществе нравственно-этических норм поведения и правил межличностных отношений, которые строятся на проявлении гуманизма, сопереживания, уважения и доброжелательности; применение правил совместной деятельности, проявление способности договариваться, неприятие любых форм поведения, направленных на причинение физического и морального вреда другим людям;

3) эстетического воспитания:

понимание особой роли России в развитии общемировой художественной культуры, проявление уважительного отношения, восприимчивости и интереса к разным видам искусства, традициям и творчеству своего и других народов; использование полученных знаний в продуктивной и преобразующей деятельности, в разных видах художественной деятельности.

4) физического воспитания, формирования культуры здоровья и эмоционального благополучия:

соблюдение правил организации здорового и безопасного (для себя и других людей) образа жизни; выполнение правил безопасного поведения в окружающей среде (в том числе информационной); приобретение опыта эмоционального отношения к среде обитания, бережное отношение к физическому и психическому здоровью;

5) трудового воспитания:

осознание ценности трудовой деятельности в жизни человека и общества, ответственное потребление и бережное отношение к результатам труда, навыки участия в различных видах трудовой деятельности, интерес к различным профессиям;

6) экологического воспитания:

осознание роли человека в природе и обществе, принятие экологических норм поведения, бережного отношения к природе, неприятие действий, приносящих ей вред;

7) ценности научного познания:

осознание ценности познания для развития человека, необходимости самообразования и саморазвития; проявление познавательного интереса, активности, инициативности, любознательности и самостоятельности в расширении своих знаний, в том числе с использованием различных информационных средств.

В результате изучения окружающего мира на уровне начального общего образования у обучающегося с НОДА будут сформированы познавательные универсальные учебные действия, коммуникативные универсальные учебные действия, регулятивные универсальные учебные действия, совместная деятельность.

### **ЛИЧНОСТНЫЕ РЕЗУЛЬТАТЫ**

#### *Патриотическое воспитание:*

— проявление интереса к истории и современному состоянию российской науки и технологии;

— ценностное отношение к достижениям российских инженеров и учёных.

#### *Гражданское и духовно-нравственное воспитание:*

— готовность к активному участию в обсуждении общественно значимых и этических проблем, связанных с современными технологиями, в особенности технологиями четвёртой промышленной революции с учетом речевых возможностей обучающихся с НОДА;

— осознание важности морально-этических принципов в деятельности, связанной с реализацией технологий;

— освоение социальных норм и правил поведения, роли и формы социальной жизни в группах и сообществах, включая взрослые и социальные сообщества.

#### *Эстетическое воспитание:*

— восприятие эстетических качеств предметов труда;

— умение создавать эстетически значимые изделия из различных материалов с учетом двигательных возможностей, обучающихся с НОДА.

#### *Ценности научного познания и практической деятельности:*

— осознание ценности науки как фундамента технологий;

— развитие интереса к исследовательской деятельности, реализации на практике достижений науки.

#### *Формирование культуры здоровья и эмоционального благополучия:*

— осознание ценности безопасного образа жизни в современном технологическом мире, важности правил безопасной работы с инструментами с учетом психофизических особенностей, обучающихся с НОДА;

— умение распознавать информационные угрозы и осуществлять защиту личности от этих угроз.

*Трудовое воспитание:*

— участие в решении возникающих практических задач из различных областей исходя из индивидуальных возможностей, обучающихся с НОДА;

— умение ориентироваться в мире современных профессий с учетом индивидуальных возможностей обучающихся с НОДА.

*Экологическое воспитание:*

— воспитание бережного отношения к окружающей среде, понимание необходимости соблюдения баланса между природой и техносферой;

— осознание пределов преобразовательной деятельности человека.

### **МЕТАПРЕДМЕТНЫЕ РЕЗУЛЬТАТЫ**

У обучающегося с НОДА будут сформированы следующие базовые логические действия как часть познавательных универсальных учебных действий: понимать целостность окружающего мира (взаимосвязь природной и социальной среды обитания), проявлять способность ориентироваться в изменяющейся действительности; на основе наблюдений доступных объектов окружающего мира устанавливать связи и зависимости между объектами (часть целое; причина – следствие; изменения во времени и в пространстве) исходя из индивидуальных возможностей, обучающихся с НОДА; сравнивать объекты окружающего мира, устанавливать основания для сравнения, устанавливать аналогии; объединять части объекта (объекты) по определённому признаку с учетом психофизических особенностей развития обучающихся с НОДА; определять существенный признак для классификации, классифицировать предложенные объекты; находить закономерности и противоречия в рассматриваемых фактах, данных и наблюдениях на основе предложенного алгоритма; выявлять недостаток информации для решения учебной (практической) задачи на основе предложенного алгоритма.

У обучающегося с НОДА будут сформированы следующие базовые исследовательские действия как часть познавательных универсальных учебных действий: проводить (по предложенному и самостоятельно составленному плану или выдвинутому предположению) наблюдения, несложные опыты исходя из индивидуальных возможностей, обучающихся с НОДА; проявлять интерес к экспериментам, проводимым под руководством учителя; определять разницу между реальным и желательным состоянием объекта (ситуации) на основе предложенных вопросов; формулировать с помощью учителя цель предстоящей работы, прогнозировать возможное развитие процессов, событий и последствия в аналогичных или сходных ситуациях с учетом речевых и коммуникативных возможностей обучающихся с НОДА; моделировать ситуации на основе изученного материала о связях в природе (живая и неживая природа, цепи питания; природные зоны), а также в социуме (лента времени; поведение и его последствия; коллективный труд и его результаты и другое); проводить по предложенному плану опыт, несложное исследование по установлению особенностей объекта изучения и связей между объектами (часть – целое, причина – следствие) исходя из индивидуальных возможностей, обучающихся с НОДА; формулировать выводы и подкреплять их доказательствами на основе результатов проведённого наблюдения (опыта, измерения, исследования).

У обучающегося с НОДА будут сформированы следующие умения работать с информацией как часть познавательных универсальных учебных действий: использовать различные источники для поиска информации, выбирать источник получения информации с учётом учебной задачи; находить в предложенном источнике информацию, представленную

в явном виде, согласно заданному алгоритму; распознавать достоверную и недостоверную информацию самостоятельно или на основе предложенного учителем способа её проверки; находить и использовать для решения учебных задач текстовую, графическую, аудиовизуальную информацию; читать и интерпретировать графически представленную информацию: схему, таблицу, иллюстрацию с учетом речевых возможностей обучающихся с НОДА; соблюдать правила информационной безопасности в условиях контролируемого доступа в информационно-телекоммуникационную сеть «Интернет» (с помощью учителя); анализировать и создавать текстовую, видео-, графическую, звуковую информацию в соответствии с учебной задачей с учетом психофизических особенностей, обучающихся с НОДА; фиксировать полученные результаты в текстовой форме (отчёт, выступление, высказывание) и графическом виде (рисунок, схема, диаграмма) с учетом индивидуальных возможностей обучающихся с двигательными нарушениями.

У обучающегося с НОДА будут сформированы следующие умения общения как часть коммуникативных универсальных учебных действий: в процессе диалогов задавать вопросы, высказывать суждения, оценивать выступления участников с учетом речевых и коммуникативных возможностей обучающихся с НОДА; признавать возможность существования разных точек зрения; корректно и аргументированно высказывать своё мнение; приводить доказательства своей правоты с учетом речевых возможностей обучающихся с НОДА; соблюдать правила ведения диалога и дискуссии; проявлять уважительное отношение к собеседнику; использовать смысловое чтение для определения темы, главной мысли текста о природе, социальной жизни, взаимоотношениях и поступках людей; создавать устные и письменные тексты (описание, рассуждение, повествование) с учетом психофизических особенностей, обучающихся с двигательными нарушениями; конструировать обобщения и выводы на основе полученных результатов наблюдений и опытной работы, подкреплять их доказательствами; находить ошибки и восстанавливать деформированный текст об изученных объектах и явлениях природы, событиях социальной жизни; готовить небольшие публичные выступления с возможной презентацией (текст, рисунки, фото, плакаты и другое) к тексту выступления исходя из индивидуальных возможностей, обучающихся с двигательными нарушениями.

У обучающегося с НОДА будут сформированы следующие умения самоорганизации как части регулятивных универсальных учебных действий: планировать самостоятельно или с помощью учителя действия по решению учебной задачи; выстраивать последовательность выбранных действий и операций.

У обучающегося с НОДА будут сформированы следующие умения самоконтроля и самооценки как части регулятивных универсальных учебных действий: осуществлять контроль процесса и результата своей деятельности; находить ошибки в своей работе и устанавливать их причины; корректировать свои действия при необходимости (с небольшой помощью учителя); оценивать результаты своей деятельности, соотносить свою оценку с оценкой учителя; оценивать целесообразность выбранных способов действия, при необходимости корректировать их.

У обучающегося с НОДА будут сформированы следующие умения совместной деятельности: понимать значение коллективной деятельности для успешного решения учебной (практической) задачи; активно участвовать в формулировании краткосрочных и долгосрочных целей совместной деятельности (на основе изученного материала по окружающему миру) исходя из индивидуальных возможностей, обучающихся с НОДА; коллективно строить действия по достижению общей цели: распределять роли, договариваться, обсуждать процесс и результат совместной работы с учетом психофизических особенностей, обучающихся с двигательными нарушениями; проявлять готовность руководить, выполнять поручения, подчиняться; выполнять правила совместной деятельности: справедливо распределять и оценивать работу каждого участника; считаться с наличием разных мнений; не допускать конфликтов, при их возникновении

мирно разрешать их без участия взрослого; ответственно выполнять свою часть работы с учетом психофизических особенностей обучающихся с НОДА.

### **ПРЕДМЕТНЫЕ РЕЗУЛЬТАТЫ ИЗУЧЕНИЯ ОКРУЖАЮЩЕГО МИРА**

Предметные результаты:

- 1) понимание особой роли России в мировой истории, воспитание чувства гордости за национальные свершения, открытия, победы;
- 2) сформированность уважительного отношения к России, родному краю, своей семье, истории, культуре, природе нашей страны, ее современной жизни;
- 3) осознание целостности окружающего мира, освоение основ экологической грамотности, элементарных правил нравственного поведения в мире природы и людей, норм здоровьесберегающего поведения в природной и социальной среде;
- 4) освоение доступных способов изучения природы и общества (наблюдение, запись, измерение, опыт, сравнение, классификация и другие, с получением информации из семейных архивов, от окружающих людей, в открытом информационном пространстве);
- 5) развитие навыков устанавливать и выявлять причинно-следственные связи в окружающем мире.

### **Подготовительный класс**

К концу обучения в подготовительном классе обучающийся с НОДА научится: называть себя и членов своей семьи по фамилии, имени, отчеству, домашний адрес и адрес своей школы с учетом речевых возможностей обучающихся с НОДА; воспроизводить название своего населённого пункта, региона, страны с учетом речевых возможностей обучающихся с НОДА; группы животных (насекомые, рыбы, птицы, звери); сезонные явления в разные времена года; деревья, кустарники, травы; основные группы животных (насекомые, рыбы, птицы, звери); применять правила ухода за комнатными растениями и домашними животными при наличии двигательных возможностей; проводить, соблюдая правила безопасного труда, несложные групповые и индивидуальные наблюдения (в том числе за сезонными изменениями в природе своей местности), измерения (в том числе вести счёт времени, измерять температуру воздуха) и опыты под руководством учителя исходя из индивидуальных возможностей, обучающихся с НОДА при необходимости используя ассистивное оборудование; соблюдать правила безопасности на учебном месте школьника; во время наблюдений и опытов; безопасно пользоваться бытовыми электроприборами; соблюдать правила здорового питания и личной гигиены; соблюдать правила безопасного поведения пешехода.

### **1 класс**

К концу обучения в 1 классе обучающийся с НОДА научится: называть себя и членов своей семьи по фамилии, имени, отчеству, профессии членов своей семьи; проявлять уважение к семейным ценностям и традициям, соблюдать правила нравственного поведения в социуме и на природе; приводить примеры культурных объектов родного края, школьных традиций и праздников, традиций и ценностей своей семьи, профессий с учетом речевых и коммуникативных возможностей обучающихся с двигательными нарушениями; различать объекты живой и неживой природы, объекты, созданные человеком, и природные материалы, части растений (корень, стебель, лист, цветок, плод, семя); описывать на основе опорных слов наиболее распространённые в родном крае дикорастущие и культурные растения, диких и домашних животных исходя из индивидуальных возможностей, обучающихся с НОДА; выделять их наиболее существенные признаки; проводить, соблюдая правила безопасного труда, несложные групповые и индивидуальные наблюдения (в том числе за сезонными изменениями в природе своей местности), измерения (в том числе вести счёт времени, измерять температуру воздуха) и опыты под руководством учителя исходя из индивидуальных возможностей, обучающихся с НОДА при необходимости используя ассистивное оборудование; использовать для ответов на вопросы небольшие тексты о природе и обществе; оценивать ситуации, раскрывающие положительное и негативное отношение к

природе; правила поведения в быту, в общественных местах; соблюдать правила безопасности на учебном месте школьника; во время наблюдений и опытов; соблюдать правила безопасного поведения пешехода; соблюдать правила безопасного поведения в природе; с помощью взрослых (учителя, родителей) пользоваться электронным дневником и электронными образовательными и информационными ресурсами.

## **2 класс**

К концу обучения во 2 классе обучающийся с НОДА научится: находить Россию на карте мира, на карте России – Москву, свой регион и его главный город при наличии двигательных возможностей; узнавать государственную символику Российской Федерации (гимн, герб, флаг) и своего региона; проявлять уважение к семейным ценностям и традициям, традициям своего народа и других народов, государственным символам России; соблюдать правила нравственного поведения в социуме и на природе; распознавать изученные объекты окружающего мира по их описанию, рисункам и фотографиям, различать их в окружающем мире; приводить примеры изученных традиций, обычаев и праздников народов родного края с учетом речевых и коммуникативных возможностей обучающихся с НОДА; важных событий прошлого и настоящего родного края; трудовой деятельности и профессий жителей родного края; проводить, соблюдая правила безопасного труда, несложные наблюдения и опыты с природными объектами, измерения исходя из индивидуальных возможностей, обучающихся с двигательными нарушениями; приводить примеры изученных взаимосвязей в природе, примеры, иллюстрирующие значение природы в жизни человека с учетом речевых возможностей обучающихся с НОДА; описывать на основе предложенного плана или опорных слов изученные культурные объекты (достопримечательности родного края, музейные экспонаты) с учетом речевых возможностей обучающихся с НОДА; описывать на основе предложенного плана или опорных слов изученные природные объекты и явления, в том числе звёзды, созвездия, планеты; группировать изученные объекты живой и неживой природы по предложенным признакам с учетом речевых возможностей обучающихся с НОДА; сравнивать объекты живой и неживой природы на основе внешних признаков; ориентироваться на местности по местным природным признакам, Солнцу, компасу; создавать по заданному плану развернутые высказывания о природе и обществе; использовать для ответов на вопросы небольшие тексты о природе и обществе; соблюдать правила нравственного поведения в социуме и в природе; соблюдать правила безопасного поведения в школе, правила безопасного поведения пассажира наземного транспорта и метро; соблюдать режим дня и питания; безопасно использовать мессенджеры в условиях контролируемого доступа в информационно-коммуникационную сеть «Интернет»; безопасно осуществлять коммуникацию в школьных сообществах с помощью учителя (при необходимости).

## **3 класс**

К концу обучения в 3 классе обучающийся с НОДА научится: различать государственную символику Российской Федерации (гимн, герб, флаг); проявлять уважение к государственным символам России и своего региона; проявлять уважение к семейным ценностям и традициям, традициям своего народа и других народов; соблюдать правила нравственного поведения в социуме; приводить примеры памятников природы, культурных объектов и достопримечательностей родного края; столицы России, городов РФ с богатой историей и культурой; российских центров декоративно-прикладного искусства с учетом речевых возможностей обучающихся с НОДА; проявлять интерес и уважение к истории и культуре народов России; показывать на карте мира материков, изученные страны мира при наличии двигательных возможностей; различать расходы и доходы семейного бюджета; распознавать изученные объекты природы по их описанию, рисункам и фотографиям, различать их в окружающем мире; проводить по предложенному плану или инструкции небольшие опыты с природными объектами с использованием простейшего лабораторного оборудования и измерительных приборов исходя из индивидуальных возможностей, обучающихся с НОДА при необходимости используя ассистивное оборудование; соблюдать



безопасность проведения опытов; группировать изученные объекты живой и неживой природы, проводить простейшую классификацию; сравнивать по заданному количеству признаков объекты живой и неживой природы; описывать на основе предложенного плана изученные объекты и явления природы, выделяя их существенные признаки и характерные свойства; использовать различные источники информации о природе и обществе для поиска и извлечения информации, ответов на вопросы исходя из индивидуальных возможностей обучающихся с НОДА возможно использование цифровых технологий; использовать знания о взаимосвязях в природе, связи человека и природы для объяснения простейших явлений и процессов в природе, организме человека; фиксировать результаты наблюдений, опытной работы, в процессе коллективной деятельности обобщать полученные результаты и делать выводы; создавать по заданному плану собственные развернутые высказывания о природе, человеке и обществе, сопровождая выступление иллюстрациями (презентацией); соблюдать правила безопасного поведения пассажира железнодорожного, водного и авиатранспорта; соблюдать основы здорового образа жизни, в том числе требования к двигательной активности и принципы здорового питания; соблюдать основы профилактики заболеваний; соблюдать правила безопасного поведения во дворе жилого дома; соблюдать правила нравственного поведения на природе; безопасно использовать персональные данные в условиях контролируемого доступа в информационно-коммуникационную сеть «Интернет»; ориентироваться в возможных мошеннических действиях при общении в мессенджерах.

#### **4 класс**

К концу обучения в 4 классе обучающийся с НОДА научится: проявлять уважение к семейным ценностям и традициям, традициям своего народа и других народов, государственным символам России; соблюдать правила нравственного поведения в социуме; показывать на физической карте изученные крупные географические объекты России (горы, равнины, реки, озёра, моря, омывающие территорию России) при наличии двигательных возможностей; показывать на исторической карте места изученных исторических событий; находить место изученных событий на «ленте времени» с учетом двигательных возможностей обучающихся с двигательными нарушениями; знать основные права и обязанности гражданина Российской Федерации; соотносить изученные исторические события и исторических деятелей веками и периодами истории России; рассказывать о государственных праздниках России, наиболее важных событиях истории России, наиболее известных российских исторических деятелях разных периодов, достопримечательностях столицы России и родного края с учетом речевых и коммуникативных возможностей обучающихся с НОДА; описывать на основе предложенного плана изученные объекты, выделяя их существенные признаки, в том числе государственную символику России и своего региона с учетом индивидуальных возможностей обучающихся с НОДА; проводить по предложенному (самостоятельно составленному) плану или выдвинутому предположению несложные наблюдения, опыты с объектами природы с использованием простейшего лабораторного оборудования и измерительных приборов, следуя правилам безопасного труда с учетом психофизических особенностей, обучающихся с НОДА; распознавать изученные объекты и явления живой и неживой природы по их описанию, рисункам и фотографиям, различать их в окружающем мире; группировать изученные объекты живой и неживой природы, самостоятельно выбирая признак для группировки; проводить простейшие классификации; сравнивать объекты живой и неживой природы на основе их внешних признаков и известных характерных свойств; использовать знания о взаимосвязях в природе для объяснения простейших явлений и процессов в природе (в том числе смены дня и ночи, смены времён года, сезонных изменений в природе своей местности, причины смены природных зон); называть наиболее значимые природные объекты Всемирного наследия в России и за рубежом (в пределах изученного) с учетом речевых возможностей обучающихся с НОДА; называть экологические проблемы и определять пути их решения с учетом речевых возможностей обучающихся с двигательной патологией; создавать по заданному плану собственные развернутые высказывания о природе и обществе; использовать различные

источники информации для поиска и извлечения информации, ответов на вопросы исходя из индивидуальных возможностей обучающихся с НОДА возможно использование цифровых технологий; соблюдать правила нравственного поведения на природе; осознавать возможные последствия вредных привычек для здоровья и жизни человека; соблюдать правила безопасного поведения при использовании объектов транспортной инфраструктуры населённого пункта, в театрах, кинотеатрах, торговых центрах, парках и зонах отдыха, учреждениях культуры (музеях, библиотеках и других); осуществлять безопасный поиск образовательных ресурсов и верифицированной информации в информационно-телекоммуникационной сети «Интернет» из индивидуальных возможностей, обучающихся с НОДА при необходимости используя ассистивное оборудование; соблюдать правила безопасного для здоровья использования электронных образовательных и информационных ресурсов с учетом особенностей психофизического развития обучающихся с НОДА.

## ТЕМАТИЧЕСКОЕ ПЛАНИРОВАНИЕ

### ПОДГОТОВИТЕЛЬНЫЙ КЛАСС (33 часа)

| № | Тема, раздел курса                 | Программное содержание  | Методы и формы организации обучения. Характеристика деятельности обучающихся с НОДА   |
|---|------------------------------------|---|---|
| 1 | <b>Человек и общество. 8 часов</b> | <p>Рабочее место школьника.</p> <p>Правила безопасной работы на учебном месте, режим труда и отдыха.</p>  | <p>Беседа по теме, например, «Как содержать рабочее место в порядке» с учетом психофизических особенностей обучающихся с НОДА.</p>  |
|   |                                    | <p>Россия. Москва — столица России. Первоначальные сведения о родном крае. Название своего населённого пункта (города, села), региона.</p>                        | <p>Просмотр и обсуждение иллюстраций, видеофрагментов и других материалов (по выбору) на темы «Москва — столица России», «Экскурсия по Москве» с учетом индивидуальных возможностей, обучающихся с НОДА.</p>  |
|   |                                    | <p>Имена и фамилии членов семьи, их профессии. Домашний адрес.</p>  | <p>Работа с иллюстративным материалом: рассматривание фото, репродукций на тему «Семья».</p>  |
|   |                                    | <p>Природа и предметы, созданные человеком. Бережное отношение к предметам, вещам, уход за ними.</p> <p>Неживая и живая природа. Наблюдение за погодой своего</p> | <p>Учебный диалог по теме, например, «Почему люди должны оберегать и охранять природу». Обсуждение ситуаций по теме, например, «Правила поведения в природе». Экскурсии по теме, например, «Сезонные изменения в природе, наблюдение за погодой». Работа с иллюстративным материалом:</p> |

|                        |  |  |  |
|------------------------|--|--|--|
|                        |  | края.<br>Сезонные изменения в природе.   | «Живая и неживая природа».   |
| 2                      | <b>Человек и природа.<br/>12 часов</b>       | Растения ближайшего окружения (узнавание, называние, краткое описание).<br>Лиственные и хвойные растения.<br>Дикорастущие и культурные растения. | Экскурсия. Сравнение внешнего вида деревьев, кустарников, трав. Определение названия по внешнему виду дерева. Работа с иллюстративным материалом: деление растений на две группы — дикорастущие и культурные.                                      |
| 3                      | <b>Правила безопасной жизни.<br/>7 часов</b> | Дорога от дома до школы.   | Беседа по теме, например, «Что такое режим дня»: обсуждение режима дня первоклассника.<br>Дидактическая игра по теме, например, «Правила поведения на улицах и дорогах, дорожные знаки» исходя из индивидуальных возможностей, обучающихся с НОДА. |
| <b>Резерв: 6 часов</b> |  |  |  |

1 КЛАСС (33 часа)

| № | Тема, раздел курса                     | Программное содержание  | Методы и формы организации обучения. Характеристика деятельности обучающихся с НОДА   |
|---|--|---|---|
| 1 | <b>Человек и общество.<br/>8 часов</b> | Школьные традиции и праздники. Классный, школьный коллектив, совместная деятельность.<br>Одноклассники, взаимоотношения между ними; ценность дружбы, взаимной помощи. | Экскурсия по школе, знакомство с помещениями. Обсуждение ситуаций по теме, например, «Правила поведения в классе и в школе».  |
|   |  | Народы России.<br>Культурные объекты родного края. Труд людей. Ценность и красота рукотворного мира. Правила поведения в социуме.                                     | Экскурсии, целевые прогулки, просмотр иллюстраций, видеофрагментов и других материалов (по выбору) на тему «Москва — столица России», о родном крае, труде людей. Рассмотрение и описание изделий народных промыслов родного края и народов России. |

|   |                                    |   |  |
|---|------------------------------------|---|--|
|   |                                    | <p>Моя семья в прошлом и настоящем. Имена и фамилии членов семьи, их профессии.</p> <p>Взаимоотношения и взаимопомощь в семье. Совместный труд и отдых.</p> | <p>Беседа по теме, например, «Правила поведения в учреждениях культуры — в театре, музее, библиотеке» с учетом речевых возможностей обучающихся с НОДА.</p> <p>Учебный диалог по теме, например, «Что такое семья». Рассказы детей по теме, например, «Как наша семья проводит свободное время» с учетом речевых возможностей обучающихся с НОДА.</p>  |
| 2 | <b>Человек и природа. 12 часов</b> | <p>Природные материалы. Погода и термометр.</p> <p>Взаимосвязи между человеком и природой. Правила нравственного и безопасного поведения в природе.</p>     | <p>Практическая работа по теме, например, «Измеряем температуру».</p>  |
|   |                                    | <p>Части растения (называние, краткая характеристика значения для жизни растения): корень, стебель, лист, цветок, плод, семя..</p>                          | <p>по теме, например, «Чем различаются дикорастущие и культурные растения?» с учетом индивидуальных возможностей, обучающихся с НОДА.</p> <p>Практическая работа по теме, например, «Найдите у растений их части» исходя из индивидуальных возможностей, обучающихся с двигательными нарушениями. Рассматривание и зарисовка разнообразия частей растения: разные листья, разные цветки и плоды, разные корни (по выбору) исходя из индивидуальных возможностей, обучающихся с НОДА возможно использование цифровых технологий.</p> <p>Игра-соревнование по теме, например, «Кто больше знает насекомых (птиц, зверей...)» с учетом особенностей коммуникативного и речевого развития, обучающихся с НОДА.</p> <p>Логическая задача: найди ошибку в иллюстрациях — какое животное попало в эту группу неправильно. Рассказы детей по теме, например, «Мой домашний питомец».</p> |

|                        |  |   |  |
|------------------------|--|---|--|
| 3                      | <b>Правила безопасной жизни. 7 часов</b> | <p>Необходимость соблюдения режима дня, правил здорового питания и личной гигиены. Правила безопасности в быту: пользование бытовыми электроприборами, газовыми плитами.</p> <p>Правила безопасного поведения пешехода (дорожные знаки, дорожная разметка, дорожные сигналы).</p> <p>Безопасность в информационно-телекоммуникационной сети «Интернет» (электронный дневник и электронные ресурсы школы) в условиях контролируемого доступа в информационно-телекоммуникационную сеть «Интернет».</p> | <p>Рассказ учителя: «Что такое правильное питание». Практическое занятие (при наличии условий) в кабинете технологии: «Правила пользования газовой и электроплитой». Составление памятки по теме, например, «Телефоны экстренных служб».</p> |
| <b>Резерв: 6 часов</b> |  |   |  |

Последовательность тематических блоков и выделенное количество учебных часов на их изучение носят рекомендательный характер и могут быть скорректированы с учётом резервных уроков для обеспечения возможности реализации дифференциации содержания с учётом образовательных потребностей и интересов обучающихся с двигательными нарушениями.

### 2 КЛАСС (68 часов)

| № | Тема, раздел курса                  | Программное содержание   | Методы и формы организации обучения. Характеристика деятельности обучающихся с НОДА   |
|---|-------------------------------------|--|---|
| 1 | <b>Человек и общество. 16 часов</b> | Наша Родина — Россия, Российская Федерация. Россия и её столица на карте. Государственные символы России, символика своего | Рассказ учителя, рассматривание иллюстраций, чтение текстов о федеративном устройстве России, о многонациональном составе населения страны. Игра-путешествие по теме, |

|  |  |  |  |
|--|--|--|--|
|  |  | <p>региона. Москва — столица. Достопримечательности Москвы. Страницы истории Москвы. Города России. Свой регион и его столица на карте Российской Федерации. Россия — многонациональное государство. Народы России, их традиции, обычаи, праздники. Родной край, его природные и культурные достопримечательности. Значимые события истории родного края. Свой регион и его главный город на карте. Хозяйственные занятия, профессии жителей родного края. Значение труда в жизни человека и общества.</p> | <p>например, «Работаем экскурсоводами, проводим экскурсии по Москве, Санкт-Петербургу» исходя из индивидуальных возможностей, обучающихся с НОДА. Рассказ учителя по теме, например, «История возникновения Москвы». Работа с картой: Россия, Москва, Санкт-Петербург, наш регион на карте Российской Федерации с учетом речевых возможностей обучающихся с НОДА</p> <p>Чтение текстов учебника о народах России, об их традициях, обычаях, праздниках с учетом речевых возможностей обучающихся с НОДА.</p> <p>Составление сообщения об истории родного края (при помощи взрослых, с использованием дополнительных источников информации) исходя из индивидуальных возможностей, обучающихся с НОДА возможно использование цифровых технологий.</p> <p>Учебный диалог по теме, например, «Зачем человек трудится?».</p> <p>Дидактическая игра по теме, например, «Профессии города и села» исходя из индивидуальных возможностей, обучающихся с НОДА.</p> |
|  |  | <p>Семья — коллектив. Семейное древо. Семейные ценности</p>  | <p>Учебный диалог по теме, например, «Послушаем друг друга, расскажем о своей семье». Обсуждение.</p>  |
|  |  | <p>и традиции. Совместный труд и отдых. Участие детей в делах семьи.</p>   | <p>обязанностей в семье, семейных традиций, совместный труд и отдых.</p> <p>Практическая работа по теме, например, «Составление схемы родословного древа семьи» исходя из индивидуальных возможностей, обучающихся с НОДА.</p>   |

|   |  |   |  |
|---|--|---|--|
|   |  | <p>Правила культурного поведения в общественных местах. Доброта, справедливость, честность, уважение к чужому мнению и особенностям других людей — главные правила взаимоотношений членов общества.</p>   | <p>Учебный диалог по теме, например, «Оцени себя — умеешь ли ты сдерживать эмоции?». Анализ ситуаций, раскрывающих примеры гуманного отношения к людям. Работа в группе: работа с пословицами, сравнение и группировка слов по противоположному значению (добрый — злой, смелый — трусливый, правдивый — лживый и другие) с учетом психофизических особенностей, обучающихся с НОДА.</p>   |
| 2 | <p><b>Человек и природа. 34 часа</b></p> | <p>Наблюдения, опыты, измерения. Звёзды и созвездия, наблюдения звёздного неба. Планеты. Чем Земля отличается от других планет. Условия жизни на Земле. Изображения Земли: глобус, карта, план. Карта мира. Материки, океаны. Определение сторон горизонта при помощи компаса. Компас, его устройство, ориентирование на местности.</p> | <p>Учебный диалог по теме, например, «Чем Земля отличается от других планет». Просмотр и обсуждение иллюстраций, видеофрагментов и других материалов (по выбору) на тему «Звёздное небо. Созвездия» с учетом психофизических особенностей, обучающихся с НОДА. Практическая работа с глобусом. Рассказ учителя, работа с текстом учебника: описание и особенности океанов и материков на Земле. Практическая работа с картой: «Как показывать объекты на настенной карте» с учетом психофизических особенностей, обучающихся с НОДА.</p> |
|   |  | <p>Многообразие растений. Деревья, кустарники, травы. Дикорастущие и культурные растения. Связи в природе.</p>  | <p>Экскурсия в парк: сравнение деревьев, кустарников, трав. Игра-соревнование по теме, например, «Кто больше вспомнит названий деревьев» исходя из индивидуальных возможностей, обучающихся с НОДА возможно использование цифровых технологий. Коммуникативная деятельность: описание растений по иллюстрациям и живым</p>   |

|  |  |   |  |
|--|--|---|--|
|  |  | <p>Годовой ход изменений в жизни растения.</p>  | <p>объектам с учетом речевых возможностей обучающихся с НОДА. Классификация растений (по иллюстрациям): дикорастущие — культурные. Практическая работа по теме, например, «Рассматривание растений, обсуждение условий благополучного роста и развития растения» исходя из индивидуальных возможностей обучающихся с НОДА.</p> <p>Работа в группах с иллюстративным материалом: составление коллективного рассказа по теме, например, «Каким бывает растение в разные сезоны».</p>   |
|  |  | <p>Мир животных (фауна). Насекомые, рыбы, птицы, звери, земноводные, пресмыкающиеся: общая характеристика (особенности внешнего вида, движений, питания, размножения). Сезонная жизнь животных.</p> | <p>Дидактическая игра по теме, например, «Угадай животное по описанию». Логическая задача по теме, например, «Найди ошибку — какое животное попало в эту группу случайно». Учебный диалог с использованием иллюстративного материала по теме, например, «Как живут животные в разные времена года». Ролевая игра по теме, например, «Собрание в лесу — кто как готовится к зиме». Работа в группах: подготовьте вопросы о жизни животных для других групп исходя из индивидуальных возможностей обучающихся с НОДА возможно использование цифровых технологий.</p> |
|  |  | <p>Красная книга России, её значение, отдельные представители растений и животных Красной книги. Заповедники, природные парки. Охрана природы. Правила</p>  | <p>Учебный диалог по теме, например, «Что такое Красная книга?». Просмотр и обсуждение иллюстраций, видеофрагментов и других материалов (по выбору) на тему: «Растения и животные Красной книги» с учетом психофизических особенностей обучающихся с НОДА.</p>   |



|   |  |   |  |
|---|--|---|--|
|   |  | <p>нравственного поведения на природе.</p>  | <p>Рассказ учителя: «Растения и животные нашего края, занесённые в Красную книгу». Коллективное составление памятки по теме, например, «Правила поведения в заповедных местах». Работа в группе: чтение текстов учебника и использование полученной информации для подготовки собственного рассказа о Красной книге с учетом психофизических особенностей, обучающихся с НОДА. Коллективное составление плана рассказа о редком растении и животном исходя из индивидуальных возможностей обучающихся с НОДА возможно использование цифровых технологий</p>  |
| 3 | <p><b>Правила безопасной жизнедеятельности. 12 часов</b></p> | <p>Здоровый образ жизни: режим дня (чередование сна, учебных занятий, двигательной активности) и рациональное питание (количество приёмов пищи и рацион питания). Физическая культура, закаливание, игры на воздухе как условие сохранения и укрепления здоровья. Правила безопасности в школе (маршрут до школы, правила поведения на занятиях, переменах, при приёмах пищи, а также на пришкольной территории). Правила безопасного поведения пассажира наземного транспорта и метро. Номера телефонов экстренной помощи.</p> | <p>Учебный диалог по теме, например, «Зачем нужен режим дня? Почему нужно правильно питаться?». Беседа по теме, например, «Что может случиться на прогулке, на игровой площадке, дома и в школе, если не соблюдать правила безопасности». Ролевая игра по теме, например, «Мы — пешеходы» с учетом речевых возможностей, обучающихся с НОДА.</p> <p>Анализ дорожных ситуаций. Работа в паре: соотнесение изображений и названий дорожных знаков. Практическая работа по теме, например, «Учимся соблюдать изученные правила безопасности под руководством инструктора ГИБДД или учителя».</p> <p>Обсуждение с опорой на иллюстрации потенциальных опасностей бытовых предметов и ситуаций. Беседа по теме, например, «Правила поведения в общественном транспорте»</p> |

|                        |  |   |  |
|------------------------|--|---|--|
|                        |  |   | исходя из индивидуальных возможностей, обучающихся с НОДА.<br>Практическая работа ( по теме, например, «Правила пользования компьютером» исходя из индивидуальных возможностей, обучающихся с НОДА при необходимости используя ассистивное оборудование. |
|                        |  | Правила поведения при пользовании компьютером.<br>Безопасность в информационно-телекоммуникационной сети «Интернет» (коммуникация в мессенджерах и социальных группах) в условиях контролируемого доступа в информационно-телекоммуникационную сеть «Интернет». |  |
| <b>Резерв: 6 часов</b> |  |   |  |

Последовательность тематических блоков и выделенное количество учебных часов на их изучение носят рекомендательный характер и могут быть скорректированы с учётом резервных уроков для обеспечения возможности реализации дифференциации содержания с учётом образовательных потребностей и интересов обучающихся с двигательными нарушениями.

### 3 КЛАСС (68 часов)

| № | Тема, раздел курса                   | Программное содержание   | Методы и формы организации обучения.<br>Характеристика деятельности обучающихся с НОДА   |
|---|--------------------------------------|--|--|
| 1 | <b>Человек и общество . 20 часов</b> | Общество — совокупность людей, которые объединены общей культурой и связаны друг с другом совместной деятельностью во имя общей цели. Наша Родина — Российская Федерация — | Рассказ учителя, рассматривание иллюстраций на тему: «Что такое общество». Просмотр и обсуждение иллюстраций, видеофрагментов и других материалов (по выбору) на тему: «Жизнь народов нашей страны». Ролевая игра по теме, например, «Встречаем гостей из разных республик РФ»: рассказы гостей об |

|  |  |   |   |
|--|--|---|---|
|  |  | <p>многонациональная страна. Особенности жизни, быта, культуры народов Российской Федерации. Уникальные памятники культуры (социальные и природные объекты) России, родного края. Города Золотого кольца России. Государственная символика Российской Федерации (гимн, герб, флаг) и своего региона.</p> <p>Уважение к культуре, истории, традициям своего народа и других народов.</p> | <p>их крае и народах, рассказы для гостей о родном крае исходя из индивидуальных возможностей, обучающихся с НОДА при необходимости используя ассистивное оборудование. Просмотр и обсуждение иллюстраций, видеофрагментов и других материалов (по выбору) по теме, например, «Уникальные памятники культуры России» с учетом речевых возможностей, обучающихся с НОДА.</p> <p>Работа в группе: чтение текстов учебника и использование полученной информации для подготовки собственного рассказа о памятниках культуры России исходя из индивидуальных возможностей, обучающихся с НОДА.</p> <p>Моделирование маршрута по Золотому кольцу с использованием фотографий достопримечательностей, сувениров и т. д.</p> <p>Составление сообщения о городах Золотого кольца России с использованием дополнительных источников информации (дифференцированное задание) с учетом особенностей коммуникативного и речевого развития, обучающихся с двигательными нарушениями.</p> |
|  |  | <p>Семья — коллектив близких, родных людей. Поколения в семье. Взаимоотношения в семье:</p>   | <p>Учебный диалог по теме, например, «Для чего создаётся семья», «Почему семью называют коллективом».</p>   |
|  |  | <p>любовь, доброта, внимание, поддержка. Семейный бюджет, доходы и расходы семьи.</p>   | <p>Работа в группах: коллективный ответ на вопрос «Какие бывают семьи?» исходя из индивидуальных возможностей, обучающихся с НОДА.</p> <p>Рассказ учителя: «Что такое семейный бюджет». Беседа по теме, например, «Доходы и расходы семьи». Практическая</p>  |

|   |  |   |  |
|---|--|---|--|
|   |  |   | <p>работа по теме, например, «Моделирование семейного бюджета» (дифференцированное задание) исходя из индивидуальных возможностей обучающихся с НОДА возможно использование цифровых технологий.</p>   |
|   |  | <p>Страны и народы мира на карте. Памятники природы и культуры — символы стран, в которых они находятся.</p>  | <p>Практическая работа с картой: страны мира с учетом двигательных возможностей обучающихся. Работа в группах: самостоятельное составление описания любой страны или народа мира (с использованием дополнительной литературы и ресурсов Интернета). «Путешествие по странам мира» (достопримечательности отдельных стран мира, по выбору детей): рассматривание видеоматериалов, слайдов, иллюстраций. Символы стран, с которыми знакомятся дети.</p>  |
| 2 | <p><b>Человек и природа. 35 часов.</b></p> | <p>Вещество. Разнообразие веществ в окружающем мире. Твёрдые тела, жидкости, газы, их свойства.</p> <p>Воздух — смесь газов. Свойства воздуха. Значение для жизни. Вода. Свойства воды. Состояния воды, её распространение в природе, значение для жизни. Круговорот воды в природе. Охрана воздуха, воды. Горные породы и минералы. Полезные ископаемые, их значение в хозяйстве человека. Полезные ископаемые родного края (2—3 примера). Почва, её состав, значение для живой природы и хозяйственной деятельности человека.</p> | <p>Практические работы (наблюдение и опыты) с веществами: текучесть, растворимость, окрашиваемость и другое с учетом индивидуальных возможностей, обучающихся с НОДА при необходимости используя ассистивное оборудование.</p> <p>Упражнения: классификация тел и веществ, сравнение естественных и искусственных тел; классификация твёрдых, жидких и газообразных веществ.</p> <p>Демонстрация учебных экспериментов: состояния воды, свойства воздуха. Рассказ учителя, анализ схемы круговорота воды в природе.</p> <p>Практические работы: горные породы и минералы — название, сравнение, описание.</p> <p>Экскурсия: почвы (виды, состав, значение для жизни природы и хозяйственной деятельности людей).</p> |

|  |  |  |  |
|--|--|--|--|
|  |  | <p>Царства природы. Бактерии, общее представление. Грибы: строение шляпочного гриба; съедобные и несъедобные грибы. Разнообразие растений. Зависимость жизненного цикла организмов от условий окружающей среды. Размножение и развитие растений. Особенности питания и дыхания растений. Роль растений в природе и жизни людей, бережное отношение человека к растениям. Условия, необходимые для жизни растения</p> | <p>Рассказ учителя (чтение текста учебника) о бактериях. Рассматривание и описание особенностей внешнего вида бактерий. Работа с иллюстративным материалом по теме, например, «Какие грибы мы не положим в корзину». Рисование схемы: «Шляпочный гриб» исходя из индивидуальных возможностей обучающихся с НОДА возможно использование цифровых технологий. Рассказ учителя: «Чем грибы отличаются от растений». Работа в группе: классификация растений из списка, который предложили одноклассники. Коллективное создание схемы по теме, например, «Условия жизни растений». Рассказ-рассуждение о жизни растений. Практическая работа в паре по теме, например, «Размножения растений (побегом, листом, семенами)» с учетом индивидуальных возможностей обучающихся с НОДА.</p> |
|  |  | <p>(свет, тепло, воздух, вода). Наблюдение роста растений, фиксация изменений. Растения родного края, названия и краткая характеристика. Охрана растений.</p>  | <p>Охраняемые растения родного края (наблюдение, рассматривание иллюстраций).</p>  |

|  |  |  |   |
|--|--|--|---|
|  |  | <p>Разнообразие животных. Зависимость жизненного цикла организмов от условий окружающей среды. Размножение и развитие животных (рыбы, птицы, звери, пресмыкающиеся, земноводные).</p> <p>Особенности питания животных. Цепи питания.</p> <p>Условия, необходимые для жизни животных (воздух, вода, тепло, пища). Роль животных в природе и жизни людей, бережное отношение человека к животным. Охрана животных. Животные родного края, их названия.</p> | <p>Дидактическая игра по теме, например, «Каких животных мы знаем». Коллективное составление схемы по теме, например, «Разнообразие животных».</p> <p>Упражнения: опиши животное, узнай животное, найди ошибку в классификации животных с учетом психофизических особенностей, обучающихся с НОДА.</p> <p>Учебный диалог по теме, например, «Как животные питаются». Составление и анализ цепей питания.</p> <p>Работа в парах: характеристика животных по способу размножения (на основе справочной литературы), подготовка презентации с учетом психофизических особенностей, обучающихся с НОДА.</p> <p>Моделирование стадий размножения животных (на примере земноводных, рыб).</p> <p>Рассказ учителя по теме, например, «Как человек одомашнил животных» исходя из индивидуальных возможностей, обучающихся с НОДА при необходимости используя ассистивное оборудование.</p> <p>Рассказы детей по теме, например, «Мой домашний питомец».</p> <p>Просмотр и обсуждение иллюстраций, видеофрагментов и других материалов (по выбору) на тему «Охрана животных» с учетом особенностей коммуникативного и речевого развития, обучающихся с НОДА.</p> |
|  |  | <p>Природные сообщества: лес, луг, пруд. Взаимосвязи в природном сообществе. Создание человеком природных сообществ для хозяйственной деятельности, получения</p>  | <p>Работа со словарём: определение значения слова «сообщество». Рассказ учителя по теме, например, «Что такое природное сообщество». Учебный диалог по теме, например, «Особенности леса (луга, водоёма) как сообщества».</p>   |

|  |  |  |   |
|--|--|--|---|
|  |  | <p>продуктов питания (поле, сад, огород).<br/>Природные сообщества родного края (примеры).<br/>Правила поведения в лесу, на водоёме, на лугу.</p> <p>Человек — часть природы. Общее представление о строении тела человека. Системы органов (опорно-двигательная, пищеварительная, дыхательная, кровеносная, нервная, органы чувств), их роль в жизнедеятельности организма. Гигиена отдельных органов и систем органов человека. Измерение температуры тела человека, частоты пульса.</p> | <p>Сравнение понятий: естественные сообщества, искусственные сообщества. Беседа по теме, например, «Для чего человек создает новые сообщества?». Обсуждение ситуаций, раскрывающих правила положительного и отрицательного отношения к природе с учетом особенностей коммуникативного и речевого развития, обучающихся с НОДА.</p> <p>Обсуждение текстов учебника, объяснения учителя: «Строение тела человека» с учетом особенностей коммуникативного и речевого развития, обучающихся с НОДА. Рассмотрение схемы строения тела человека: название, описание функций разных систем органов.</p> <p>Практическая работа по теме, например, «Измерение температуры тела и частоты пульса».</p> |
|--|--|--|---|

|   |   |   |   |
|---|---|---|---|
| 3 | <p><b>Правила безопасности жизнедеятельности</b><br/>•<br/><b>7 часов</b></p> | <p>Здоровый образ жизни; забота о здоровье и безопасности окружающих людей. Безопасность во дворе жилого дома (внимание к зонам электрических, газовых, тепловых подстанций и других опасных объектов; предупреждающие знаки безопасности).</p> <p>Транспортная безопасность пассажира разных видов транспорта, правила поведения на вокзалах, в аэропортах, на борту самолёта, судна. Безопасность в информационно-телекоммуникационной сети</p> | <p>Практическая работа по теме, например, «Рассматривание знаков (опасно, пожароопасно, взрывоопасно; внимание — автопогрузчик; электрический ток; малозаметное препятствие; падение с высоты), коллективное объяснение их значения». Анализ ситуаций по теме, например, «Что может произойти, если...» с учетом особенностей коммуникативного и речевого развития, обучающихся с НОДА.</p> <p>Ролевая игра по теме, например, «Расскажи малышу, как нужно вести себя на игровой и спортивной площадке». Рассказ учителя по теме, например, «Правила поведения в транспорте, на вокзалах, в аэропортах, на борту самолета, судна». Работа в группах: составление памятки по</p> |
|---|---|---|---|

|                        |  |   |   |
|------------------------|--|---|---|
|                        |  | «Интернет» (ориентировка в признаках мошенничества в Сети; защита персональной информации) в условиях контролируемого доступа в информационно-телекоммуникационную сеть «Интернет». | теме, например, «Правила поведения в аэропортах, на борту самолета, судна (по выбору группы)» с учетом психофизических особенностей, обучающихся с НОДА.<br>Учебный диалог по теме, например, «Как обеспечить безопасность при работе в информационно-телекоммуникационной сети “Интернет”». Обсуждение результатов проектной деятельности по теме, например, «Что такое здоровый образ жизни и как его обеспечить» с учетом особенностей коммуникативного и речевого развития, обучающихся с НОДА. |
| <b>Резерв: 6 часов</b> |  |   |   |

Последовательность тематических блоков и выделенное количество учебных часов на их изучение носят рекомендательный характер и могут быть скорректированы с учётом резервных уроков для обеспечения возможности реализации дифференциации содержания с учётом образовательных потребностей и интересов обучающихся с двигательными нарушениями.

#### 4 КЛАСС (68 часов)

| № | Тема, раздел курса                  | Программное содержание   | Методы и формы организации обучения. Характеристика деятельности обучающихся с НОДА   |
|---|-------------------------------------|--|---|
| 1 | <b>Человек и общество . 33 часа</b> | Государственное устройство РФ (общее представление). Конституция — Основной закон Российской Федерации. Права и обязанности гражданина Российской Федерации. Президент Российской Федерации — глава государства. Политико-административная карта России. Города России. Общая характеристика родного края: природа, главный город, важнейшие | Работа с политико-административной картой Российской Федерации: определение местонахождения республик Российской Федерации, краёв, крупнейших областей и городов России. Чтение статей Конституции Российской Федерации о правах граждан Российской Федерации. Рассказ учителя по теме, например, «Забота о детстве — главная особенность нашего государства». Чтение и обсуждение текстов учебника, объяснения учителя с учетом особенностей коммуникативного и речевого развития, обучающихся с НОДА. |



|  |  |  |  |
|--|--|--|--|
|  |  | <p>достопримечательности, знаменитые соотечественники. Государственные праздники в жизни российского общества: Новый год, День защитника Отечества, Международный женский день, День весны и труда, День Победы, День России, День народного единства, День Конституции. Праздники и памятные даты своего региона. Характеристика отдельных исторических событий, связанных с ним.</p>   | <p>Игра-соревнование по теме, например, «Знаем ли мы свой родной край?» с учетом психофизических особенностей, обучающихся с НОДА. Рассказ учителя о важнейших страницах истории родного края. Обсуждение докладов и презентаций учащихся (дифференцированное задание) по теме, например, «Мой родной край».</p> <p>Учебный диалог по теме, например, «Государственные праздники России». Работа в парах по теме, например, «Рассказ о любом празднике Российской Федерации или своего региона» исходя из индивидуальных возможностей, обучающихся с НОДА при необходимости используя ассистивное оборудование.</p>  |
|  |  | <p>История Отечества. «Лента времени» и историческая карта. Наиболее важные и яркие события общественной и культурной жизни страны в разные исторические периоды: государство Русь, Московское государство, Российская империя, СССР, Российская Федерация. Картины быта, труда; духовно-нравственные и культурные традиции людей в разные исторические времена. Выдающиеся люди разных эпох как носители базовых национальных ценностей. Наиболее значимые объекты списка</p> | <p>Практическая работа по теме, например, «Определение по «ленте времени» времени (века), в котором происходили исторические события» с учетом психофизических особенностей, обучающихся с НОДА.</p> <p>Работа в паре: анализ исторической карты, нахождение мест важнейших исторических событий в жизни России. Обсуждение рассказов учителя, текста учебника о быте, традициях, культуре Древней Руси. Экскурсия в художественный музей (при наличии условий), просмотр видеофрагментов, иллюстраций и других материалов на темы «Искусство Древней Руси», «Ремёсла в Древней Руси», «Образование от Древней Руси до XIX века», «Московское государство», «Искусство XIX века», «Искусство XX века» (по выбору). Учебный диалог по теме,</p> |

|   |   |   |   |
|---|---|---|---|
|   |   | <p>Всемирного культурного наследия в России и за рубежом (3—4 объекта). Охрана памятников истории и культуры. Посильное участие в охране</p>  | <p>например, «Как выполняли свой долг защиты Отечества в разные исторические времена граждане России (на примере Отечественной войны 1812 г., Великой Отечественной войны (1941—1945))».</p> <p>Просмотр видеофрагментов, иллюстраций, чтение текстов учебников (по выбору) на тему «Объекты Всемирного культурного наследия в России и за</p>  |
|   |   | <p>памятников истории и культуры своего края. Правила нравственного поведения, культурные традиции людей в разные исторические времена.</p>   | <p>рубежом». Рассказ учителя о памятниках Всемирного наследия (например, в России — Московский Кремль, памятники Новгорода, Кижи, в мире — Великая Китайская стена, Колизей в Риме, Акрополь в Греции). Учебный диалог по теме, например, «Как охраняются памятники истории и культуры». Обсуждение докладов учащихся о значимых объектах культурного наследия России (дифференцированное задание) с учетом особенностей коммуникативного и речевого развития, обучающихся с НОДА.</p>  |
| 2 | <p><b>Человек и природа.</b><br/><b>24 часа</b></p> | <p>Солнце — ближайшая к нам звезда, источник света и тепла для всего живого на Земле.</p> <p>Характеристика планет Солнечной системы. Естественные спутники планет. Смена дня и ночи на Земле. Вращение Земли как причина смены дня и ночи.</p> <p>Обращение Земли вокруг Солнца и смена времён года.</p> <p>Формы земной поверхности: равнины, горы, холмы, овраги (общее представление,</p> | <p>Игра-соревнование по теме, например, «Клуб астрономов»: зададим друг другу вопросы о Солнечной системе с учетом психофизических особенностей, обучающихся с НОДА. Обсуждение выступлений учащихся (дифференцированное задание) о планетах. Рассматривание и обсуждение схемы «Вращение Земли вокруг своей оси — причина смены дня и ночи» с учетом особенностей коммуникативного и речевого развития, обучающихся с НОДА.</p> <p>Работа с картой: равнины и горы на территории Российской Федерации, крупнейшие реки и озёра; моря, омывающие Россию с</p> |

|  |   |  |
|--|---|--|
|  | условное обозначение равнин и гор на карте). Равнины и горы России. Особенности поверхности родного края (краткая характеристика на основе наблюдений)  | учетом двигательных возможностей обучающихся двигательными нарушениями. Описание объектов родного края: название, место расположения, общая характеристика.  |
|  | <p>Водоёмы, их разнообразие (океан, море, озеро, пруд); река как водный поток. Крупнейшие реки и озёра России, моря, омывающие её берега, океаны. Использование человеком водоёмов и рек. Водоёмы и реки родного края: названия, краткая характеристика. Наиболее значимые природные объекты списка Всемирного наследия в России и за рубежом. Охрана природных богатств: воды, воздуха, полезных ископаемых, растительного и животного мира. Международная Красная книга (3—4 примера). Правила нравственного поведения в природе.</p> | <p>Учебный диалог по теме, например, «Как люди используют водоёмы и реки для хозяйственной деятельности». Рассказ учителя, работа с иллюстративным материалом: природные объекты списка Всемирного наследия в России и за рубежом (например, в России — озеро Байкал, остров Врангеля, вулканы Камчатки, Ленские столбы; в мире — остров Пасхи (Чили); дорога гигантов (Северная Ирландия); бухта Халонг (Вьетнам); национальный парк Тонгариро (Новая Зеландия). Обсуждение результатов проектной деятельности по теме, например, «Объекты Всемирного наследия в России и в мире». Рассказ учителя о Международной Красной книге. Работа в группах по теме, например, «Составление памятки «Правила поведения в природе».</p> |
|  | Природные зоны России: общее представление об основных  | Учебный диалог по теме, например, «Почему меняются природные зоны?». Коллективное форму  |
|  | природных зонах России: климат, растительный и животный мир, особенности труда и быта людей, охрана природы. Связи в природной зоне.  | лирование вывода: причиной смены природных зон является разная освещённость Солнцем поверхности Земли. Работа с текстом учебника: особенности разных природных зон с учетом речевых возможностей обучающихся с НОДА. Работа в паре: анализ схем, иллюстраций по  |

|   |  |  |  |
|---|--|--|--|
|   |  |  | <p>теме, например, «Какие организмы обитают в природных зонах», составление рассказа-рассуждения по теме, например, «Как животные приспосабливаются к условиям жизни». Учебный диалог по теме, например, «Экологические связи в природной зоне» с учетом психофизических особенностей, обучающихся с НОДА. Моделирование характерных цепей питания в изучаемой природной зоне.</p> <p>Рассказ учителя об освоении природных богатств в природных зонах и возникших вследствие этого экологических проблемах.</p> <p>Работа в группах: создание описания одной из природных зон по самостоятельно составленному плану (с использованием дополнительной информации, в том числе из информационно-телекоммуникационной сети «Интернет») с учетом психофизических возможностей обучающихся с двигательными нарушениями</p> |
| 3 | <p><b>Правила безопасной жизнедеятельности.</b><br/><b>5 часов</b></p> | <p>Здоровый образ жизни: профилактика вредных привычек.</p> <p>Безопасность в городе. Планирование безопасных маршрутов с учётом транспортной инфраструктуры города; правила безопасного поведения велосипедиста (дорожные знаки, дорожная</p> | <p>Учебный диалог по теме, например, «Послушаем друг друга: как я выполняю правила безопасной жизни». Работа в группах: составление текста по теме, например, «Какие опасности можно встретить на улице, в зонах отдыха, в общественных местах». Анализ ситуаций по теме, например, «Что может произойти, если...». Обсуждение результатов работы групп с учетом психофизических особенностей, обучающихся с НОДА.</p>   |
|   |  | <p>разметка, сигналы и средства защиты велосипедиста).<br/>Безопасность в информационно-телекоммуникационной сети</p>  | <p>Ролевая игра по теме, например, «Знаем ли мы правила езды на велосипеде (роли: велосипедисты, сотрудники ГИБДД, маленькие дети) с учетом психофизических</p>  |

|  |  |   |
|--|--|---|
|  | «Интернет» (поиск достоверной информации опознание государственных образовательных ресурсов и детских развлекательных порталов) в условиях контролируемого доступа в информационно-телекоммуникационную сеть «Интернет». | особенностей, обучающихся с НОДА. Рассказ учителя по теме, например, «Чем может быть опасна информационно-телекоммуникационная сеть «Интернет». Как правильно искать информацию в информационно-телекоммуникационной сети «Интернет». |
|--|--|---|

**Резерв: 6 часов**

## **Рабочая программа учебного предмета «Математика» ПОЯСНИТЕЛЬНАЯ ЗАПИСКА**

### **Цели образовательно-коррекционной работы**

Вследствие неоднородности состава детей с нарушениями опорно-двигательного аппарата диапазон различий в требуемом уровне и содержании их школьного образования предполагает их образовательную дифференциацию, которая может быть реализована на основе вариативности адаптированных рабочих программ или специальных индивидуальных программ развития, разрабатываемых учителем для конкретного класса или обучающегося.

Особые образовательные потребности у детей с нарушениями опорно-двигательного аппарата задаются спецификой двигательных нарушений, а также спецификой нарушения психического развития, и определяют особую логику построения учебного процесса, находят своё отражение в структуре и содержании образования. Наряду с этим можно выделить особые по своему характеру потребности, свойственные всем обучающимся с НОДА:

- требуется введение в содержание обучения специальных разделов, не присутствующих в Программе, адресованной нормально развивающимся сверстникам;
- необходимо использование специальных методов, приёмов и средств обучения (в том числе специализированных компьютерных и ассистивных технологий), обеспечивающих реализацию «обходных путей» обучения;
- индивидуализация обучения требуется в большей степени, чем для нормально развивающегося ребёнка;
- следует обеспечить особую пространственную и временную организацию образовательной среды;
- необходимо максимальное расширение образовательного пространства – выход за пределы образовательного учреждения.

Для **обучающихся с НОДА и ЗПР** (вариант 6.2 ФГОС НОО) обучение в специальной школе детей с выраженными нарушениями опорно-двигательного аппарата возможно при условии создания для них безбарьерной среды, обеспечения специальными приспособлениями и индивидуально адаптированным рабочим местом. Учет особенностей и возможностей обучающихся реализуется через образовательные условия (продолжительные сроки обучения за счет дополнительного года обучения в первом классе, специальные методы формирования графо-моторных навыков, пространственных и временных представлений, специальное оборудование, сочетание учебных и коррекционных занятий) Специальное обучение и услуги должны охватывать физическую терапию, психологическую и логопедическую помощь. Для детей с тяжелыми нарушениями речи при церебральном параличе может понадобиться вспомогательная техника. В частности: коммуникационные приспособления от простейших до более сложных, в которых используются голосовые синтезаторы (коммуникационные доски с рисунками, символами,

буквами или словами). Обучающиеся с нарушениями опорно-двигательного аппарата в сочетании с ЗПР нуждаются в разработке опор с детализацией в форме алгоритмов для конкретизации действий при самостоятельной работе.

Специфической особенностью данного контингента является необходимость целенаправленного формирования пространственных представлений и зрительно-моторной координации для успешного достижения предметных результатов.

Основными **целями** начального обучения математике являются:

- математическое развитие младших школьников;
- формирование системы начальных математических знаний;
- воспитание интереса к математике, к умственной деятельности.

Программа определяет ряд **задач**, решение которых направлено на достижение основных целей начального математического образования:

- формирование элементов самостоятельной интеллектуальной деятельности на основе овладения несложными математическими методами познания окружающего мира (умения устанавливать, описывать, моделировать и объяснять количественные и пространственные отношения);
- развитие основ логического, знаково-символического и алгоритмического мышления;
- развитие пространственного воображения;
- развитие математической речи;
- формирование системы начальных математических знаний и умений их применять для решения учебно-познавательных и практических задач;
- формирование умения вести поиск информации и работать с ней;
- формирование первоначальных представлений о компьютерной грамотности;
- развитие познавательных способностей;
- воспитание стремления к расширению математических знаний;
- формирование критичности мышления;
- развитие умений аргументированно обосновывать и отстаивать высказанное суждение, оценивать и принимать суждения других.

Решение названных задач обеспечит осознание младшими школьниками универсальности математических способов познания мира, усвоение начальных математических знаний, связей математики с окружающей действительностью и с другими школьными предметами, а также личностную заинтересованность в расширении математических знаний.

### **Общая характеристика учебного предмета**

Обучение математике является важнейшей составляющей начального общего образования. Этот предмет играет важную роль в формировании у младших школьников умения учиться.

Начальное обучение математике закладывает основы для формирования приёмов умственной деятельности: школьники учатся проводить анализ, сравнение, классификацию объектов, устанавливать причинно-следственные связи, закономерности, выстраивать логические цепочки рассуждений. Изучая математику, они усваивают определённые обобщённые знания и способы действий. Универсальные математические способы познания способствуют целостному восприятию мира, позволяют выстраивать модели его отдельных процессов и явлений, а также являются основой формирования универсальных учебных действий. Универсальные учебные действия обеспечивают усвоение предметных знаний и интеллектуальное развитие учащихся, формируют способность к самостоятельному поиску и усвоению новой информации, новых знаний и способов действий, что составляет основу умения учиться.

Изучение математики способствует развитию алгоритмического мышления младших школьников. Программа предусматривает формирование умений действовать по

предложенному алгоритму, самостоятельно составлять план действий и следовать ему при решении учебных и практических задач, осуществлять поиск нужной информации, дополнять ею решаемую задачу, делать прикидку и оценивать реальность предполагаемого результата. Развитие алгоритмического мышления послужит базой для успешного овладения компьютерной грамотностью.

В процессе освоения программного материала младшие школьники знакомятся с языком математики, осваивают некоторые математические термины, учатся читать математический текст, высказывать суждения с использованием математических терминов и понятий, задавать вопросы по ходу выполнения заданий, обосновывать правильность выполненных действий, характеризовать результаты своего учебного труда и свои достижения в изучении этого предмета.

Овладение математическим языком, усвоение алгоритмов выполнения действий, умения строить планы решения различных задач и прогнозировать результат являются основой для формирования умений рассуждать, обосновывать свою точку зрения, аргументированно подтверждать или опровергать истинность высказанного предположения. Освоение математического содержания создаёт условия для повышения логической культуры и совершенствования коммуникативной деятельности учащихся.

Содержание программы предоставляет значительные возможности для развития умений работать в паре или в группе. Формированию умений распределять роли и обязанности, сотрудничать и согласовывать свои действия с действиями одноклассников, оценивать собственные действия и действия отдельных учеников (пар, групп) в большой степени способствует содержание, связанное с поиском и сбором информации.

Программа ориентирована на формирование умений использовать полученные знания для самостоятельного поиска новых знаний, для решения задач, возникающих в процессе различных видов деятельности, в том числе и в ходе изучения других школьных дисциплин. Математические знания и представления о числах, величинах, геометрических фигурах лежат в основе формирования общей картины мира и познания законов его развития. Именно эти знания и представления необходимы для целостного восприятия объектов и явлений природы, многочисленных памятников культуры, сокровищ искусства.

Обучение младших школьников математике на основе данной программы способствует развитию и совершенствованию основных познавательных процессов (включая воображение и мышление, память и речь). Дети научатся не только самостоятельно решать поставленные задачи математическими способами, но и описывать на языке математики выполненные действия и их результаты, планировать, контролировать и оценивать способы действий и сами действия, делать выводы и обобщения, доказывать их правильность. Освоение курса обеспечивает развитие творческих способностей, формирует интерес к математическим знаниям и потребность в их расширении, способствует продвижению учащихся начальных классов в познании окружающего мира.

#### **Описание места учебного предмета «Математика» в учебном плане**

***Сроки освоения программы:*** 2 года.

***Объем учебного времени:***

**1-й год обучения** (с учетом дополнительных каникул):

– 5 ч в неделю (4 ч из обязательной части учебного плана и 1 ч из части учебного плана, формируемой участниками образовательного процесса), 33 учебные недели, итого 165 ч в год;

**2-й год обучения** (с учетом дополнительных каникул):

– 5 ч в неделю (4 ч из обязательной части учебного плана и 1 ч из части учебного плана, формируемой участниками образовательного процесса), 33 учебные недели, итого 165 часов в год.

**Личностные, метапредметные и предметные результаты освоения предмета**

**Требования к предметным результатам:**

- знать последовательность чисел от 0 до 10; считать предметы и группы предметов в пределах первого десятка;
- сравнивать множества установлением парного соответствия элементов, ориентируясь на последовательность чисел в числовом ряду;
- использовать таблицу сложения в пределах 10 для решения примеров на сложение и соответствующих случаях вычитания;
- знать термины «точка», «прямая», «отрезок», «угол», «ломанная линия», «многоугольник», «треугольник», «квадрат», «длина», «сантиметр»; узнавать в фигурах и окружающих предметах простейшие геометрические фигуры.

#### Личностные результаты

##### У ученика будут сформированы:

- навыки сотрудничества со взрослыми и сверстниками.

##### Ученик получит возможность для формирования:

- уважительного отношения к семейным ценностям, бережное отношение к окружающему миру;
- целостного восприятия окружающего мира;
- мотивации учебной деятельности, заинтересованности в приобретении и расширении знаний, творческий подход к выполнению заданий;
- рефлексивной самооценки;
- установки на здоровый образ жизни.

#### Метапредметные результаты

| Ученик научится   | Ученик получит возможность научиться  |
|---|---|
| <b>Регулятивные УУД</b>   |   |
| <ul style="list-style-type: none"> <li>- <i>высказывать</i> своё предположение (версию) на основе работы с иллюстрацией учебника;</li> <li>- <i>работать</i> по предложенному учителем плану;</li> <li>- <i>давать</i> эмоциональную <i>оценку</i> деятельности класса на уроке совместно с учителем и другими учениками</li> </ul>   | <ul style="list-style-type: none"> <li>- <i>определять</i> и <i>формулировать</i> цель деятельности на уроке с помощью учителя;</li> <li>- <i>проговаривать</i> последовательность действий на уроке;</li> <li>- учиться <i>отличать</i> верно выполненное задание от неверного</li> </ul>  |
| <b>Познавательные УУД</b>   |   |
| <ul style="list-style-type: none"> <li>- <i>ориентироваться</i> в учебнике (на развороте, в оглавлении, в условных обозначениях);</li> <li>- <i>находить</i> <i>ответы</i> на вопросы в, иллюстрациях;</li> <li>- <i>сравнивать</i> и <i>группировать</i> математические объекты (числа, числовые выражения, плоские геометрические фигуры);</li> <li>- преобразовывать информацию из одной формы в другую: составлять математические рассказы и задачи на основе простейших математических моделей (предметных, рисунков, схематических рисунков, схем); находить и формулировать решение задачи с помощью простейших</li> </ul> | <ul style="list-style-type: none"> <li>- ориентироваться в своей системе знаний: <i>отличать</i> новое от уже известного с помощью учителя;</li> <li>- добывать новые знания: <i>находить</i> <i>ответы</i> на вопросы, используя учебник, свой жизненный опыт и информацию, полученную на уроке;</li> <li>- <i>делать</i> <i>выводы</i> в результате совместной работы класса и учителя</li> </ul> |



|  |  |
|--|--|
| моделей (предметных, рисунков, схематических рисунков, схем)   |  |
| <b>Коммуникативные УУД</b>   |  |
| - слушать и понимать речь других;<br>- договариваться с одноклассниками совместно с учителем о правилах поведения и общения и следовать им | - донести свою позицию до других: оформлять свои мысли в устной и письменной форме (на уровне предложения или небольшого текста) |

## ПЛАНИРУЕМЫЕ РЕЗУЛЬТАТЫ ОСВОЕНИЯ УЧЕБНОГО ПРЕДМЕТА

Подготовительный класс

Раздел 1: «Подготовка к изучению чисел»

### Учащиеся научатся:

- называть числа в порядке их следования при счёте;
- отсчитывать из множества предметов заданное количество (8—10 отдельных предметов);
- сравнивать две группы предметов: объединяя предметы в пары и опираясь на сравнение чисел в порядке их следования при счёте;
- делать вывод, в каких группах предметов поровну (столько же), в какой группе предметов больше (меньше) и на сколько.

### Учащиеся получают возможность научиться:

- моделировать разнообразные расположения объектов на плоскости и в пространстве по их описанию и описывать расположение объектов с использованием слов: сверху, внизу, слева, справа, за;
- упорядочивать события, располагая их в порядке следования (раньше, позже, ещё позднее).

Раздел 2: «Числа от 1 до 10. Нумерация»

### Учащиеся научатся:

- воспроизводить последовательность чисел от 1 до 10 как в прямом, так и в обратном порядке, начиная с любого числа;
- определять место каждого числа в этой последовательности, а также место числа 0 среди изученных чисел;
- считать различные объекты (предметы, группы предметов, звуки, слова и т.п.) и устанавливать порядковый номер того или иного объекта при заданном порядке счёта;
- писать цифры с учётом психофизических возможностей;
- соотносить цифру и число;
- образовывать следующее число прибавлением 1 к предыдущему числу или вычитанием 1 из следующего за ним в ряду чисел;
- различать и называть прямую линию, кривую, отрезок, луч, ломаную;
- различать, называть многоугольники (треугольники, четырехугольники и т. д.);
- измерять отрезки и выражать их длины в сантиметрах.

### Учащиеся получают возможность научиться:

- упорядочивать объекты по длине (на глаз, наложением, с использованием мерок);
- различать и называть прямую линию, кривую, отрезок, луч, ломаную;
- различать и называть многоугольники (треугольники, четырехугольники и т. д.);
- строить многоугольники из соответствующего количества палочек;
- соотносить реальные предметы и их элементы с изученными геометрическими линиями и фигурами;
- сравнивать любые два числа и записывать результат сравнения, используя знаки сравнения «>», «<», «=»;
- составлять числовые равенства и неравенства;

- упорядочивать заданные числа;
- составлять из двух чисел числа от 2 до 10 (4 — это 2 и 2; 4 — это 3 и 1) и т.д.;
- выполнять задания творческого и поискового характера;
- применять знания и способы действий в измененных условиях;
- работать в группе: планировать работу, распределять работу между членами группы;
- совместно оценивать результат работы;
- чертить отрезки заданной длины (в сантиметрах);
- использовать понятия «увеличить на ...», «уменьшить на ...» при составлении схем и при записи числовых выражений;
- выполнять задания творческого и поискового характера;
- применять знания и способы действий в измененных условиях.

Раздел 3: «Числа от 1 до 10. Сложение и вычитание»

Учащиеся научатся:

- моделировать действия сложение и вычитание с помощью предметов (разрезного материала), рисунков;
- составлять по рисункам схемы арифметических действий сложение и вычитание;
- записывать по ним числовые равенства;
- читать равенства, используя математическую терминологию (слагаемые, сумма);
- выполнять сложение и вычитание вида:  $\square \pm 1$ ,  $\square \pm 2$ ;
- присчитывать и отсчитывать по 2;
- выполнять сложение и вычитание вида  $\square \pm 3$ ;
- присчитывать и отсчитывать по 3;
- выделять задачи из предложенных текстов;
- моделировать с помощью предметов, рисунков, схематических рисунков и решать задачи, раскрывающие смысл действий сложение и вычитание;
- задачи в одно действие на увеличение (уменьшение) числа на несколько единиц;
- объяснять и обосновывать действие, выбранное для решения задачи;
- дополнять условие задачи недостающим данным или вопросом;
- выполнять задания творческого и поискового характера, применяя знания и способы действий в изменённых условиях.

Учащиеся получают возможность научиться:

- работать на простейшей вычислительной машине, используя её рисунок;
- работать в паре при проведении математических игр: «Домино с картинками», «Лесенка», «Круговые примеры»;
- дополнять условие задачи одним недостающим данным;
- выполнять задания творческого и поискового характера, применяя знания и способы действий в изменённых условиях;
- контролировать и оценивать свою работу.

1 класс

Раздел: «Числа от 11 до 20».

Учащиеся научатся:

– знать порядок следования чисел при счёте и уметь сравнивать числа, опираясь на порядок следования при счёте;

воспроизводить последовательность чисел от 1 до 20 в порядке возрастания и убывания;

– называть предыдущее и последующее числа, записывать числа и читать эти числа, объясняя, что обозначает каждая цифра в их записи с опорой на наглядный материал.

Учащиеся получают возможность научиться:

– образовывать числа второго десятка из одного десятка и нескольких единиц;

– сравнивать числа, опираясь на порядок следования чисел второго десятка при

счете;

– читать и записывать числа второго десятка, объясняя, что обозначает каждая цифра в их записи;

– заменять крупные единицы длины мелкими: (1 дм 4 см = 14 см) и обратно (20 см = 2 дм);

– выполнять вычисления вида  $15 + 1$ ,  $16 - 1$ ,  $10 + 5$ ,  $14 - 4$ ,  $18 - 10$ , основываясь на знаниях по нумерации;

– составлять план решения задачи в 2 действия;

– решать задачи в 2 действия;

– выполнять задания творческого и поискового характера;

– моделировать прием выполнения действия *сложение* с переходом через десяток, используя предметы, разрезной материал, счетные палочки, графические схемы;

– выполнять сложение чисел с переходом через десяток в пределах 20;

– работать (по рисунку) на *вычислительной машине*, выполняющей два действия; продолжать узоры;

– моделировать приемы выполнения действия *вычитание* с переходом через десяток, используя предметы, разрезной материал, счетные палочки, графические схемы;

– выполнять вычитание чисел с переходом через десяток в пределах 20;

– находить правило, по которому составлена последовательность чисел и применять его для записи чисел в этой последовательности;

– собирать информацию: рисунки, фотографии клумб, цветников, рабаток

– наблюдать, анализировать и устанавливать правила чередования формы, размера, цвета в отобранных узорах и орнаментах, закономерность их чередования, составлять свои узоры;

– контролировать выполнение правила, по которому составлялся узор;

Работать в группах;

– составлять план работы, оценивать результат;

– контролировать и оценивать свою работу, ее результат, делать выводы на будущее.

Раздел: «Что узнали, чему научились в 1 классе?»

Учащиеся научатся:

– закрепят знания по основным темам, изученным в первом классе.

Учащиеся получат возможность научиться:

– контролировать и оценивать свою работу, её результат, делать выводы на будущее.

## ОСНОВНОЕ СОДЕРЖАНИЕ УЧЕБНОГО ПРЕДМЕТА

Содержание обучения представлено в программе разделами: «Числа и величины», «Арифметические действия», «Текстовые задачи», «Пространственные отношения. Геометрические фигуры», «Геометрические величины», «Работа с информацией».

Арифметическим ядром программы является учебный материал, который, с одной стороны, представляет основы математической науки, а с другой — содержание, отобранное и проверенное многолетней педагогической практикой, подтвердившей необходимость его изучения в начальной школе для успешного продолжения образования.

Основа арифметического содержания — представления о натуральном числе и нуле, арифметических действиях (сложение, вычитание). На уроках математики у младших школьников будут сформированы представления о числе как результате счёта, о принципах образования, записи и сравнения целых неотрицательных чисел. Учащиеся научатся выполнять устно и письменно арифметические действия с целыми неотрицательными числами в пределах двадцати; узнают, как связаны между собой компоненты и результаты арифметических действий; усвоят связи между сложением и вычитанием; усвоят различные приёмы проверки выполненных вычислений.

Программа предусматривает ознакомление с величинами (длина, масса, вместимость) и их измерением, с единицами измерения однородных величин и соотношениями между ними.

Особое место в содержании начального математического образования занимают текстовые задачи. Работа с ними в данном курсе имеет свою специфику и требует более детального рассмотрения.

Система подбора задач, определение времени и последовательности введения задач того или иного вида обеспечивают благоприятные условия для сопоставления, сравнения, противопоставления задач, сходных в том или ином отношении, а также для рассмотрения взаимообратных задач. При таком подходе дети с самого начала приучаются проводить анализ задачи, устанавливая связь между данными и искомым, и осознанно выбирать правильное действие для её решения. Решение некоторых задач основано на моделировании описанных в них взаимосвязей между данными и искомым.

Решение текстовых задач связано с формированием целого ряда умений: осознанно читать и анализировать содержание задачи (что известно и что неизвестно, что можно узнать по данному условию и что нужно знать для ответа на вопрос задачи); моделировать представленную в тексте ситуацию; составлять план решения, обосновывая выбор арифметического действия; записывать решение; производить необходимые вычисления; устно давать полный ответ на вопрос задачи и проверять правильность её решения; самостоятельно составлять задачи.

Работа с текстовыми задачами оказывает большое влияние на развитие у детей воображения, логического мышления, речи. Решение задач укрепляет связь обучения с жизнью, углубляет понимание практического значения математических знаний, пробуждает у учащихся интерес к математике и усиливает мотивацию к её изучению. Сюжетное содержание текстовых задач, связанное, как правило, с жизнью семьи, класса, школы, событиями в стране, городе или селе, знакомит детей с разными сторонами окружающей действительности; способствует их духовно-нравственному развитию и воспитанию: формирует чувство гордости за свою Родину, уважительное отношение к семейным ценностям, бережное отношение к окружающему миру, природе, духовным ценностям; развивает интерес к занятиям в различных кружках и спортивных секциях; формирует установку на здоровый образ жизни.

При решении текстовых задач используется и совершенствуется знание основных математических понятий, отношений, взаимосвязей и закономерностей. Работа с текстовыми задачами способствует осознанию смысла арифметических действий и математических

отношений, пониманию взаимосвязи между компонентами и результатами действий, осознанному использованию действий.

Программа включает рассмотрение пространственных отношений между объектами, ознакомление с различными геометрическими фигурами и геометрическими величинами. Учащиеся научатся распознавать и изображать точку, прямую и кривую линии, отрезок, луч, угол, ломаную, многоугольник. Они овладеют навыками работы с измерительными и чертёжными инструментами (линейка, чертёжный угольник). Изучение геометрического содержания создаёт условия для развития пространственного воображения детей и закладывает фундамент успешного изучения систематического курса геометрии в основной школе.

Программой предусмотрено целенаправленное формирование совокупности умений работать с информацией. Эти умения формируются как на уроках, так и во внеурочной деятельности — на факультативных и кружковых занятиях. Освоение содержания курса связано не только с поиском, обработкой, представлением новой информации, но и с созданием информационных объектов: стенгазет, книг, справочников. Новые информационные объекты создаются в основном в рамках проектной деятельности. Проектная деятельность позволяет закрепить, расширить и углубить полученные на уроках знания, создаёт условия для творческого развития детей, формирования позитивной самооценки, навыков совместной деятельности с взрослыми и сверстниками, умений сотрудничать друг с другом, совместно планировать свои действия и реализовывать планы, вести поиск и систематизировать нужную информацию.

Предметное содержание программы направлено на последовательное формирование и отработку универсальных учебных действий, развитие логического и алгоритмического мышления, пространственного воображения и математической речи.

Большое внимание в программе уделяется формированию умений сравнивать математические объекты (числа, числовые выражения, различные величины, геометрические фигуры и т. д.), выделять их существенные признаки и свойства, проводить на этой основе классификацию, анализировать различные задачи, моделировать процессы и ситуации, отражающие смысл арифметических действий, а также отношения и взаимосвязи между величинами, формулировать выводы, делать обобщения, переносить освоенные способы действий в изменённые условия.

Знание и понимание математических отношений и взаимозависимостей между различными объектами (соотношение целого и части, пропорциональные зависимости величин, взаимное расположение объектов в пространстве и др.), их обобщение и распространение на расширенную область приложений выступают как средство познания закономерностей, происходящих в природе и в обществе. Это стимулирует развитие познавательного интереса школьников, стремление к постоянному расширению знаний, совершенствованию освоенных способов действий.

Содержание курса имеет концентрическое строение, отражающее последовательное расширение области чисел. Такая структура позволяет соблюдать необходимую постепенность в нарастании сложности учебного материала, создаёт хорошие условия для углубления формируемых знаний, отработки умений и навыков, для увеличения степени самостоятельности (при освоении новых знаний, проведении обобщений, формулировании выводов), для постоянного совершенствования универсальных учебных действий.

Структура содержания определяет такую последовательность изучения учебного материала, которая обеспечивает не только формирование осознанных и прочных, во многих случаях доведённых до автоматизма навыков вычислений, но и доступное для младших школьников обобщение учебного материала, понимание общих принципов и законов, лежащих в основе изучаемых математических фактов, осознание связей между рассматриваемыми явлениями. Сближенное во времени изучение связанных между собой понятий, действий, задач даёт возможность сопоставлять, сравнивать, противопоставлять их в учебном процессе, выявлять сходства и различия в рассматриваемых фактах.

## **Подготовительный класс**

### **Числа и величины**

Счёт предметов. Образование, название и запись чисел от 0 до 20. Десятичные единицы счёта. Представление двузначных чисел в виде суммы разрядных слагаемых. Сравнение и упорядочение чисел, знаки сравнения.

Измерение величин. Единицы измерения величин: массы (килограмм); вместимости (литр), длины (сантиметр, дециметр). Соотношения между единицами измерения однородных величин. Сравнение и упорядочение однородных величин.

### **Арифметические действия**

Сложение, вычитание. Знаки действий. Названия компонентов и результатов арифметических действий. Таблица сложения. Взаимосвязь арифметических действий (сложения и вычитания). Нахождение неизвестного компонента арифметического действия. Свойства сложения, вычитания: переместительное и сочетательное свойства сложения. Числовые выражения. Нахождение значения числового выражения. Использование свойств арифметических действий.

### **Работа с текстовыми задачами**

Задача. Структура задачи. Решение текстовых задач арифметическим способом. Планирование хода решения задач.

Текстовые задачи, раскрывающие смысл арифметических действий (сложение, вычитание). Текстовые задачи, содержащие отношения «больше на ...», «меньше на ...».

Представление текста задачи в виде рисунка, схематического рисунка, схематического чертежа, краткой записи.

### **Пространственные отношения. Геометрические фигуры**

Взаимное расположение предметов в пространстве и на плоскости (выше — ниже, слева — справа, за — перед, между, вверху — внизу, ближе — дальше и др.).

Распознавание и изображение геометрических фигур: точка, линия (прямая, кривая), отрезок, луч, угол, ломаная; многоугольник (треугольник, четырёхугольник, прямоугольник, квадрат, пятиугольник и т. д.).

Использование чертёжных инструментов (линейка, угольник) для выполнения построений.

Геометрические формы в окружающем мире.

### **Геометрические величины**

Геометрические величины и их измерение. Длина. Единицы длины (сантиметр, дециметр). Соотношения между единицами длины. Перевод одних единиц длины в другие. Измерение длины отрезка и построение отрезка заданной длины.

### **Работа с информацией**

Сбор и представление информации, связанной со счётом (пересчётом), измерением величин.

Составление конечной последовательности (цепочки) предметов, чисел, числовых выражений, геометрических фигур и др. по заданному правилу. Составление, запись и выполнение простого алгоритма (плана) поиска информации.

Построение простейших логических высказываний с помощью логических связок и слов («верно/неверно, что ...», «если ..., то ...», «все», «каждый» и др.).

### **Учебно-тематический план (подготовительный класс)**

| <b>№</b> | <b>Тема</b>   | <b>Всего часов</b> |
|----------|---|--------------------|
| 1        | Подготовка к изучению чисел.<br>Сравнение предметов и групп предметов.<br>Пространственные и временные представления. | 21 ч               |
| 2        | Числа от 1 до 10 и число 0. Нумерация.  | 68 ч               |

|   |  |       |
|---|--|-------|
| 3 | Числа от 1 до 10. Сложение и вычитание (до $\pm 3$ ) | 68 ч  |
|   | Резерв   | 8 ч   |
|   | Итого  | 165 ч |

## 1 класс

### Числа и величины

Счёт предметов. Образование, название и запись чисел от 0 до 20. Десятичные единицы счёта. Представление двузначных чисел в виде суммы разрядных слагаемых. Сравнение и упорядочение чисел, знаки сравнения.

Измерение величин. Единицы измерения величин: массы (килограмм); вместимости (литр), длины (сантиметр, дециметр). Соотношения между единицами измерения однородных величин. Сравнение и упорядочение однородных величин.

#### Арифметические действия

Сложение, вычитание. Знаки действий. Названия компонентов и результатов арифметических действий. Таблица сложения. Взаимосвязь арифметических действий (сложения и вычитания). Нахождение неизвестного компонента арифметического действия. Свойства сложения, вычитания: переместительное и сочетательное свойства сложения. Числовые выражения. Нахождение значения числового выражения. Использование свойств арифметических действий.

#### Работа с текстовыми задачами

Задача. Структура задачи. Решение текстовых задач арифметическим способом. Планирование хода решения задач.

Текстовые задачи, раскрывающие смысл арифметических действий (сложение, вычитание). Текстовые задачи, содержащие отношения «больше на ...», «меньше на ...».

Представление текста задачи в виде рисунка, схематического рисунка, схематического чертежа, краткой записи.

#### Пространственные отношения. Геометрические фигуры

Взаимное расположение предметов в пространстве и на плоскости (выше — ниже, слева — справа, за — перед, между, вверху — внизу, ближе — дальше и др.).

Распознавание и изображение геометрических фигур: точка, линия (прямая, кривая), отрезок, луч, угол, ломаная; многоугольник (треугольник, четырёхугольник, прямоугольник, квадрат, пятиугольник и т. д.).

Использование чертёжных инструментов (линейка, угольник) для выполнения построений.

Геометрические формы в окружающем мире.

#### Геометрические величины

Геометрические величины и их измерение. Длина. Единицы длины (сантиметр, дециметр). Соотношения между единицами длины. Перевод одних единиц длины в другие. Измерение длины отрезка и построение отрезка заданной длины.

#### Работа с информацией

Сбор и представление информации, связанной со счётом (пересчётом), измерением величин.

Составление конечной последовательности (цепочки) предметов, чисел, числовых выражений, геометрических фигур и др. по заданному правилу. Составление, запись и выполнение простого алгоритма (плана) поиска информации.

Построение простейших логических высказываний с помощью логических связок и слов («верно/неверно, что ...», «если ..., то ...», «все», «каждый» и др.).

### Учебно-тематический план (1 класс)

| <b>№</b> | <b>Тема</b>                            | <b>Всего часов</b> |
|----------|--|--------------------|
| 1        | Числа от 1 до 10. Сложение и вычитание | 70                 |
| 2        | Числа от 11 до 20. Нумерация           | 45                 |
| 3        | Что узнали, чему научились в 1 классе? | 15                 |
|          | Резерв                                 | 35                 |
|          | <b>Итого</b>                           | 165                |



## ТЕМАТИЧЕСКОЕ ПЛАНИРОВАНИЕ

Подготовительный класс

| Дата проведения   | Тема урока  | Тип/форма урока | Планируемые результаты обучения  |  | Виды/формы контроля | Примечания |
|---|---|-----------------|--|--|---------------------|------------|
|   |   |                 | Предметные знания  | УУД  |                     |            |
| <b>Раздел 1: «Подготовка к изучению чисел» – 28 часов</b> |   |                 |  |  |                     |            |
|   | Счет предметов  | Урок-экскурсия  | Учебник математики. Роль математики в жизни людей и общества                           | <p>Освоение роли ученика, личностный смысл учения.</p> <p><b>Регулятивные:</b></p> <ul style="list-style-type: none"> <li>- проговаривать последовательность действий на урок.</li> <li>-давать эмоциональную оценку деятельности класса на уроке.</li> </ul> <p><b>Познавательные:</b></p> <ul style="list-style-type: none"> <li>-интерес к математической науке;</li> <li>-перерабатывать полученную информацию: сравнивать и группировать математические объекты.</li> </ul> <p><b>Коммуникативные:</b></p> <ul style="list-style-type: none"> <li>-слушать и понимать речь других; совместно договариваться о правилах общения и поведения в школе и следовать им;</li> <li>-читать и пересказывать текст;</li> <li>-находить в тексте конкретные сведения, факты, заданные в явном виде</li> </ul> | Входной             |            |
|   | Признаки предметов: цвет  | Комбинированный | Названия основных цветов   |  | Входной             |            |
|   | Сравнение предметов и групп предметов по цвету  | Комбинированный | Классифицировать предметы по изменению одного признака, сравнивать предметы по цвету   |  | Входной             |            |
|   | Признаки предметов: размер. Сравнение предметов и групп предметов по размеру: большой – маленький | Комбинированный | Классифицировать предметы по изменению одного признака, сравнивать предметы по размеру |  | Входной             |            |
|   | Сравнение предметов и групп предметов по размеру: длинный – короткий                              | Комбинированный | Классифицировать и ранжировать предметы по длине                                       |  | Входной             |            |
|   | Сравнение предметов и групп предметов по размеру: длиннее, короче,                                | Комбинированный | Классифицировать и ранжировать предметы по длине                                       |  | Входной             |            |
|   |   |                 |  |  | Входной             |            |

|  |  |                 |  |  |         |              |
|--|--|-----------------|--|--|---------|--------------|
|  | одинаковый по длине  |                 |  |  |         |              |
|  | Сравнение предметов и групп предметов по размеру: толстый – тонкий                     | Комбинированный | Классифицировать и ранжировать предметы по толщине/ ширине                         | <p><b>Регулятивные:</b><br/>- проговаривать последовательность действий на урок;<br/>- давать эмоциональную оценку деятельности класса на уроке.</p> <p><b>Познавательные:</b><br/>-интерес к математической науке;<br/>-перерабатывать полученную информацию: сравнивать и группировать математические объекты.</p> <p><b>Коммуникативные:</b><br/>-слушать и понимать речь других; совместно договариваться о правилах общения и поведения в школе и следовать им;<br/>-читать и пересказывать текст;<br/>-находить в тексте конкретные сведения, факты, заданные в явном виде</p> | Входной | устный опрос |
|  | Сравнение предметов и групп предметов по размеру: толще, тоньше, одинаковый по толщине | Комбинированный | Классифицировать и ранжировать предметы по толщине/ширине                          |  | Входной | устный опрос |
|  | Сравнение предметов и групп предметов по размеру: высокий – низкий                     | Комбинированный | Классифицировать и ранжировать предметы по высоте                                  |  | Входной | устный опрос |
|  | Сравнение предметов и групп предметов по размеру: выше, ниже, одинаковый по высоте     | Комбинированный | Классифицировать и ранжировать предметы по высоте                                  |  | Входной | устный опрос |
|  | Признаки предметов: форма (круг, овал, треугольник)                                    | Комбинированный | Геометрические фигуры: круг, овал, треугольник. Распознавание геометрических фигур |  | Входной | устный опрос |
|  | Признаки предметов: форма (квадрат, прямоугольник)                                     | Комбинированный | Геометрические фигуры: квадрат, прямоугольник. Распознавание геометрических        |  | Входной | устный опрос |

|  |  |                 |  |   |         |              |
|--|--|-----------------|--|---|---------|--------------|
|  |  |                 | фигур  |   |         |              |
|  | Сравнение предметов и групп предметов по форме | Комбинированный | Классифицировать и ранжировать предметы по форме   | <p><b>Регулятивные:</b><br/>- проговаривать последовательность действий на урок;<br/>- давать эмоциональную оценку деятельности класса на уроке.</p> <p><b>Познавательные:</b><br/>-интерес к математической науке;<br/>-перерабатывать полученную информацию: сравнивать и группировать математические объекты.<br/><b>Коммуникативные:</b><br/>-слушать и понимать речь других;<br/>совместно договариваться о правилах общения и поведения в школе и следовать им;<br/>-читать и пересказывать текст;<br/>-находить в тексте конкретные сведения, факты, заданные в явном виде</p> | Входной |              |
|  | Количественный счет предметов                  | Комбинированный | Счёт предметов, названия количественных числительных   |   | Входной | устный опрос |
|  | Порядковый счет предметов                      | Комбинированный | Счёт предметов, названия порядковых числительных. Отношения следования   |   | Входной | устный опрос |
|  | Ориентация в пространстве: дальше – ближе      | Комбинированный | Местоположение предметов, взаимное расположение предметов на плоскости и в пространстве  |   | Входной | устный опрос |
|  | Ориентация в пространстве: сверху, внизу       | Комбинированный | Моделировать разнообразные расположения  |   | Входной | устный опрос |
|  | Ориентация в пространстве: слева, справа       | Комбинированный | объектов на плоскости и в пространстве по их описанию и описывать расположение объектов с использованием слов: сверху, внизу, слева, справа, за при организующей |   | Входной | устный опрос |

|  |   |                 |   |  |         |              |
|--|---|-----------------|---|--|---------|--------------|
|  |   |                 | помощи учителя  |  |         |              |
|  | Ориентация в пространстве: «стоять перед», «следовать за», «находиться между» | Комбинированный | Отношения следования  | <p><b>Регулятивные:</b><br/>- проговаривать последовательность действий на урок;<br/>- давать эмоциональную оценку деятельности класса на уроке.</p> <p><b>Познавательные:</b><br/>-интерес к математической науке;<br/>-перерабатывать полученную информацию: сравнивать и группировать математические объекты.</p> <p><b>Коммуникативные:</b><br/>-слушать и понимать речь других; совместно договариваться о правилах общения и поведения в школе и следовать им;<br/>-читать и пересказывать текст;<br/>-находить в тексте конкретные сведения, факты, заданные в явном виде</p> | Входной | устный опрос |
|  | Временные представления: раньше, позже  | Комбинированный | Упорядочивать события, располагая их в порядке следования (раньше, позже, ещё позднее)                    |  | Входной | устный опрос |
|  | Временные представления: сначала, потом                                       | Комбинированный | Упорядочивать события, располагая их в порядке следования   |  | Входной | устный опрос |
|  | Временные представления: время суток, время года.                             | Комбинированный | Отношения следования. Сутки, день, ночь, утро, вечер, год, времена года                                   |  | Входной | устный опрос |
|  | Сравнение групп предметов: больше, меньше, столько же                         | Комбинированный | Упражнения в установлении парного соответствия предметов. Больше, меньше, поровну (одинаково, столько же) |  | Текущий | устный опрос |
|  | Сравнение групп предметов. На сколько больше?<br>На сколько                   | Комбинированный | Упражнения в установлении парного соответствия предметов. Больше,   |  | Текущий | устный опрос |

|  |  |                                |   |  |                         |  |
|--|--|--------------------------------|---|--|-------------------------|--|
|  | меньше?  |                                | меньше, поровну<br>(одинаково, столько же)  |  |                         |  |
|  | Сравнение групп предметов.<br>На сколько больше?<br>На сколько меньше?   | Комбинированный                | Упражнения в установлении парного соответствия предметов. Больше, меньше, поровну (одинаково, столько же)   | <b>Регулятивные:</b><br>- проговаривать последовательность действий на урок;<br>- давать эмоциональную оценку деятельности класса на уроке.<br><b>Познавательные:</b><br>-интерес к математической науке;<br>-перерабатывать полученную информацию: сравнивать и группировать математические объекты.<br><b>Коммуникативные:</b><br>-слушать и понимать речь других; совместно договариваться о правилах общения и поведения в школе и следовать им;<br>-читать и пересказывать текст;<br>-находить в тексте конкретные сведения, факты, заданные в явном виде | Текущий<br>тест         |  |
|  | Уравнивание предметов и групп предметов  | Комбинированный                | Отсчитывать из множества предметов заданное количество  |  | Текущий<br>устный опрос |  |
|  | Уравнивание предметов и групп предметов  | Комбинированный                | Больше на, меньше на. Упражнения в уравнивании предметов добавлением и убавлением   |  | Текущий<br>тест         |  |
|  | Закрепление знаний по теме «Сравнение предметов и групп предметов. Пространственные и временные представления» | Комплексного применения знаний | Сравнение групп предметов: «столько же», «больше на...», «меньше на...». Сравнение групп предметов: больше, меньше, столько же. Установление пространственных отношений с помощью сравнения: спереди – сзади, перед, после, между |  | Текущий<br>тест         |  |

и др.

**Раздел 2: «Числа от 1 до 10. Нумерация» – 68 часов**

|  |  |                 |   |   |                         |  |
|--|--|-----------------|---|---|-------------------------|--|
|  | Много.<br>Несколько. Один                                    | Комбинированный | Уметь пользоваться математической терминологией: много, один, несколько | <p><b>Регулятивные:</b><br/>-учиться отличать верно выполненное задание от неверного;<br/>-определять и формулировать цель деятельности на уроке с помощью учителя;<br/>-учиться работать по предложенному учителем плану.</p> <p><b>Познавательные:</b><br/>- учиться работать по предложенному учителем плану;<br/>-ориентироваться в своей системе знаний: отличать новое от уже известного с помощью учителя;<br/>- преобразовывать информацию из одной формы в другую:<br/>составлять математические рассказы и задачи на основе простейших математических моделей (предметных, рисунков, схематических рисунков, схем);<br/>- познавательный интерес к математической науке.</p> <p><b>Коммуникативные:</b><br/>-оформлять свою мысль в устной речи</p> | Текущий<br>устный опрос |  |
|  | Число и цифра 1.<br>Письмо цифры 1                           | Комбинированный | Название и запись цифрой<br>натурального числа 1                        |   | Текущий<br>устный опрос |  |
|  | Число и цифра 1.<br>Письмо цифры 1                           | Комбинированный | Название и запись цифрой<br>натурального числа 1                        |   | Текущий<br>устный опрос |  |
|  | Числа 1, 2. Число и цифра 2. Письмо цифры 2                  | Комбинированный | Название и запись цифрой<br>натурального числа 2. Состав числа 2        |   | Текущий<br>устный опрос |  |
|  | Число и цифра 2.<br>Письмо цифры 2                           | Комбинированный | Состав числа 2  |   | Текущий<br>устный опрос |  |
|  | Числа 1, 2.<br>Образование числа 2                           | Комбинированный | Состав числа 2  |   | Текущий<br>устный опрос |  |
|  | Числа 1, 2, 3.<br>Число и цифра 3.<br>Письмо цифры 3         | Комбинированный | Название и запись цифрой<br>натуральных чисел от 1 до 3                 |   | Текущий<br>устный опрос |  |
|  | Число и цифра 3.<br>Письмо цифры 3                           | Комбинированный | Письмо цифры 3.<br>Состав числа 3                                       |   | Текущий<br>устный опрос |  |
|  | Числа 1, 2, 3.<br>Образование числа 3                        | Комбинированный | Состав числа 3  |   | Текущий<br>устный опрос |  |
|  | Знаки: +, -, =.<br>«Прибавить»,<br>«вычесть»,<br>«получится» | Комбинированный | Знаки: +(плюс), -<br>(минус), = (равно)                                 |   | Текущий<br>устный опрос |  |
|  | Знаки: +, -, =.<br>«Прибавить»,<br>«вычесть»,<br>«получится» | Комбинированный | Математический смысл сложения и вычитания                               | Текущий<br>устный опрос   |                         |  |

|  |  |                                |   |  |                                |  |
|--|--|--------------------------------|---|--|--------------------------------|--|
|  | Составление и чтение равенств  | Комбинированный                | Отношение «равно» для чисел и запись отношения с помощью знаков |  | Текущий устный опрос           |  |
|  | Составление и чтение равенств  | Комплексного применения знаний |   |  | Текущий устный опрос           |  |
|  | Числа 1,2,3,4.<br>Число и цифра 4.<br>Письмо цифры 4                     | Комбинированный                | Название и запись цифрой натурального числа 4                   | <b>Регулятивные:</b><br>-учиться отличать верно выполненное задание от неверного;<br>-определять и формулировать цель деятельности на уроке с помощью учителя;<br>-учиться работать по предложенному учителем плану.<br><b>Познавательные:</b><br>- учиться работать по предложенному учителем плану;<br>-ориентироваться в своей системе знаний: отличать новое от уже известного с помощью учителя;<br>- преобразовывать информацию из одной формы в другую: составлять математические рассказы и задачи на основе простейших математических моделей (предметных, рисунков, схематических рисунков, схем);<br>- познавательный интерес к математической науке.<br><b>Коммуникативные:</b><br>-оформлять свою мысль в устной речи | Текущий устный опрос           |  |
|  | Число и цифра 4.<br>Письмо цифры 4                                       | Комбинированный                | Состав числа 4  |  | Текущий устный опрос           |  |
|  | Отношения «длиннее», «короче» «одинаковые по длине»                      | Комбинированный                | Сравнение предметов по размерам (длиннее – короче)              |  | Текущий устный опрос           |  |
|  | Число и цифра 5.<br>Письмо цифры 5                                       | Комбинированный                | Название и запись цифрой натурального числа 5                   |  | Текущий устный опрос           |  |
|  | Число и цифра 5.<br>Письмо цифры 5                                       | Комбинированный                |   |  | Текущий устный опрос           |  |
|  | Числа 1, 2, 3, 4, 5  | Комплексного применения знаний | Закрепление навыков счета. Состав изученных чисел               |  | Текущий математический диктант |  |
|  | Состав числа 5 из двух слагаемых   | Комбинированный                | Состав числа 5  |  | Текущий устный опрос           |  |
|  | Состав числа 5 из двух слагаемых   | Комбинированный                |   |  | Текущий устный опрос           |  |
|  | Числа от 1 до 5: получение, сравнение, запись, соотнесение числа и цифры | Повторительно-обобщающий       | Соотносить цифру и число. Сравнить любые два числа, от 1 до 5   |  | Текущий устный опрос           |  |
|  | Числа от 1 до 5: получение, сравнение, запись,                           | Урок - игра                    | Составлять из двух чисел числа от 2 до 5 (4 — это 2 и 2; 4 —    | Текущий тест   |                                |  |

|  |  |                                |  |   |                                 |  |
|--|--|--------------------------------|--|---|---------------------------------|--|
|  | соотнесение числа и цифры  |                                | это 3 и 1)   |   |                                 |  |
|  | Числа от 1 до 5: получение, сравнение, запись, соотнесение числа и цифры | Комплексного применения знаний | Образовывать следующее число прибавлением 1 к предыдущему числу или вычитанием 1 из следующего за ним в ряду чисел | <p><b>Регулятивные:</b><br/> -учиться отличать верно выполненное задание от неверного;<br/> -определять и формулировать цель деятельности на уроке с помощью учителя;<br/> -учиться работать по предложенному учителем плану.</p> <p><b>Познавательные:</b><br/> - учиться работать по предложенному учителем плану;<br/> -ориентироваться в своей системе знаний: отличать новое от уже известного с помощью учителя;<br/> - преобразовывать информацию из одной формы в другую: составлять математические рассказы и задачи на основе простейших математических моделей (предметных, рисунков, схематических рисунков, схем);<br/> - познавательный интерес к математической науке.</p> <p><b>Коммуникативные:</b><br/> -оформлять свою мысль в устной речи</p> | Тематический устный опрос       |  |
|  | Контрольная работа по пройденному материалу                              | Контрольный                    | Применение полученных знаний, умений и навыков на практике   |   | Тематический проверочная работа |  |
|  | Точка. Линия: кривая, прямая   | Комбинированный                | Знать понятия «линия», «точка», «прямая». Уметь находить на чертеже геометрические фигуры                          |   | Текущий устный опрос            |  |
|  | Отрезок. Луч   | Комбинированный                | Знать понятия «луч», «отрезок». Уметь находить на чертеже геометрические фигуры                                    |   | Текущий устный опрос            |  |
|  | Ломаная линия. Звено ломаной, вершины                                    | Комбинированный                | Знать понятия «ломаная линия», «вершина ломаной», «звено ломаной». Уметь находить на чертеже                       |   | Текущий устный опрос            |  |
|  | Состав чисел от 2 до 5 из двух слагаемых                                 | Комбинированный                | Последовательность натуральных чисел от 2 до 5.  |   | Текущий устный опрос            |  |



|  |  |                                |  |   |                      |  |
|--|--|--------------------------------|--|---|----------------------|--|
|  | Состав чисел от 2 до 5 из двух слагаемых | Комплексного применения знаний | Состав изученных чисел   |   | Текущий тест         |  |
|  | Знаки: < (больше), > (меньше), = (равно) | Комбинированный                | Отношения «больше», «меньше», «равно»                                      |   | Текущий устный опрос |  |
|  | Знаки: < (больше), > (меньше), = (равно) | Комбинированный                | для чисел, их запись с помощью знаков: >(больше), < (меньше), = (равно)    | <p><b>Регулятивные:</b><br/>-учиться отличать верно выполненное задание от неверного;<br/>-определять и формулировать цель деятельности на уроке с помощью учителя;<br/>-учиться работать по предложенному учителем плану.</p> <p><b>Познавательные:</b><br/>- учиться работать по предложенному учителем плану;<br/>-ориентироваться в своей системе знаний: отличать новое от уже известного с помощью учителя;<br/>- преобразовывать информацию из одной формы в другую: составлять математические рассказы и задачи на основе простейших математических моделей (предметных, рисунков, схематических рисунков, схем);<br/>- познавательный интерес к математической науке.</p> <p><b>Коммуникативные:</b><br/>-оформлять свою мысль в устной речи</p> | Текущий устный опрос |  |
|  | «Равенство», «неравенство»               | Комбинированный                | Знать понятия «равенство», «неравенство»                                   |   | Текущий устный опрос |  |
|  | Составление равенств и неравенств        | Комбинированный                | Составление и чтение равенств и неравенств                                 |   | Текущий устный опрос |  |
|  | Многоугольники                           | Комбинированный                | Распознавание геометрических фигур: многоугольники. Ломаная, угол, сторона |   | Текущий устный опрос |  |
|  | Числа и цифра 6. Письмо цифры 6          | Комбинированный                | Название и запись цифрой натурального числа 6                              |   | Текущий устный опрос |  |
|  | Числа и цифра 6. Письмо цифры 6          | Комбинированный                | Название и запись цифрой натуральных чисел от 1 до 6                       |   | Текущий устный опрос |  |
|  | Числа и цифра 7. Письмо цифры 7          | Комбинированный                | Название и запись цифрой натурального числа 7                              |   | Текущий устный опрос |  |
|  | Числа и цифра 7. Письмо цифры 7          | Комбинированный                | Название и запись цифрой   |   | Текущий устный опрос |  |

|  |                                 |                                |  |  |                                |
|--|---------------------------------|--------------------------------|--|--|--------------------------------|
|  |                                 |                                | натуральных чисел от 1 до 7  |  |                                |
|  | Числа 1, 2, 3, 4, 5, 6, 7       | Комплексного применения знаний | Знать все случаи образования чисел первого пятка в результате сложения двух чисел; все случаи состава чисел 3–5 из двух слагаемых, а по отношению к числам 6–10 знать, что каждое из них может быть получено не только прибавлением (вычитанием) 1, но и другим способом |  | Текущий математический диктант |
|  | Числа 1, 2, 3, 4, 5, 6, 7       | Повторительно-обобщающий       | Состав изученных чисел. Уметь записать в виде примера (с использованием знаков +, –, =) случаи образования чисел, читать такие примеры, решать их  | <b>Регулятивные:</b><br>-учиться отличать верно выполненное задание от неверного;<br>-определять и формулировать цель деятельности на уроке с помощью учителя;<br>-учиться работать по предложенному учителем плану. | Текущий устный опрос           |
|  | Числа и цифра 8. Письмо цифры 8 | Комбинированный                | Название и запись цифрой натурального числа 8  | <b>Познавательные:</b><br>- учиться работать по предложенному учителем плану;<br>-ориентироваться в своей системе  | Текущий устный опрос           |
|  | Числа и цифра 8. Письмо цифры 8 | Комбинированный                | Название и запись цифрой натуральных чисел от 1 до 8   | знаний: отличать новое от уже известного с помощью учителя;<br>- преобразовывать информацию из одной формы в другую:   | Текущий устный опрос           |
|  | Числа и цифра 9.                | Комбинированный                | Название и запись  | составлять математические  | Текущий                        |

|  |  |                                |  |  |                                |  |
|--|--|--------------------------------|--|--|--------------------------------|--|
|  | Письмо цифры 9                         |                                | цифрой натурального числа 9  | <p>рассказы и задачи на основе простейших математических моделей (предметных, рисунков, схематических рисунков, схем);</p> <p>- познавательный интерес к математической науке.</p> <p><b>Коммуникативные:</b></p> <p>-оформлять свою мысль в устной речи</p> | устный опрос                   |  |
|  | Числа и цифра 9. Письмо цифры 9        | Комбинированный                | Название и запись цифрой натуральных чисел от 1 до 9                       |  | Текущий устный опрос           |  |
|  | Числа 1, 2, 3, 4, 5, 6, 7, 8, 9        | Повторительно-обобщающий       | Состав изученных чисел.  |  | Текущий тест                   |  |
|  | Число 10. Запись числа 10              | Комбинированный                | Названия, последовательность и запись цифрами натуральных чисел от 0 до 10 |  | Текущий устный опрос           |  |
|  | Десяток                                | Комбинированный                | Десяток. Состав числа 10   |  | Текущий устный опрос           |  |
|  | Состав числа 10                        | Комбинированный                | Знать правило образования числа 10, случаи состава числа 10                |  | Текущий устный опрос           |  |
|  | Состав числа 10                        | Урок - игра                    | Знать правило образования числа 10, случаи состава числа 10                | <b>Регулятивные:</b>   | Текущий математический диктант |  |
|  | Состав числа 10                        | Повторительно-обобщающий       |  | <b>Познавательные:</b>   | Текущий устный опрос           |  |
|  | Числа от 1 до 10                       | Комплексного применения знаний | Знать последовательность натуральных чисел от 1 до 10                      | -учиться отличать верно выполненное задание от неверного;  | Текущий тест                   |  |
|  | Числа от 1 до 10                       | Комбинированный                | Различать понятия «число», «цифра»   | -определять и формулировать цель деятельности на уроке с помощью учителя;  | Текущий устный опрос           |  |
|  | Закрепление по теме «Числа от 1 до 10» | Комплексного применения знаний | Уметь сравнивать число первого десятка. Знать состав чисел от 2 до 10      | -учиться работать по предложенному учителем плану.   | Тематический устный опрос      |  |
|  | Закрепление по теме «Числа от 1 до 10» | Повторительно-обобщающий       |  | <b>Познавательные:</b>   | Тематический тест              |  |
|  |  |                                |  | - ориентироваться в своей системе знаний: отличать новое от уже известного с помощью учителя;  |                                |  |
|  |  |                                |  | - преобразовывать информацию из одной формы в другую: составлять математические  |                                |  |

|  |   |                                |   |  |                                     |  |
|--|---|--------------------------------|---|--|-------------------------------------|--|
|  | Сантиметр – единица измерения длины                     | Комбинированный                | Знать единицу длины: сантиметр, правило образования чисел первого десятка: прибавлением 1 к предыдущему числу               | <p>рассказы и задачи на основе простейших математических моделей (предметных, рисунков, схематических рисунков, схем);</p> <p>- познавательный интерес к математической науке.</p> <p><b>Коммуникативные:</b></p> <p>-оформлять свою мысль в устной речи</p>   | Текущий устный опрос                |  |
|  | Сантиметр – единица измерения длины                     | Комбинированный                | Единица измерения длины – сантиметр   |  | Текущий устный опрос                |  |
|  | Измерение длины отрезков с помощью линейки              | Комплексного применения знаний | Уметь записывать в виде примера (с использованием знаков +, -, =) случаи образования чисел, читать такие примеры, решать их |  | Текущий устный опрос                |  |
|  | Увеличить. Уменьшить                                    | Комбинированный                | Название и запись цифрой натурального числа 0   |  | Текущий устный опрос                |  |
|  | Увеличить. Уменьшить                                    | Комбинированный                | Знать место числа 0 в числовом ряду   |  | Текущий устный опрос                |  |
|  | Число и цифра 0. Письмо цифры 0                         | Комбинированный                | Уметь решать примеры с числом 0   | <p><b>Регулятивные:</b></p> <p>-учиться отличать верно выполненное задание от неверного;</p> <p>-определять и формулировать цель деятельности на уроке с помощью учителя;</p> <p>-учиться работать по предложенному учителем плану.</p> <p><b>Познавательные:</b></p> <p>- учиться работать по предложенному учителем плану;</p> <p>-ориентироваться в своей системе знаний: отличать новое от уже известного с помощью учителя;</p> | Текущий устный опрос                |  |
|  | Число и цифра 0. Письмо цифры 0                         | Комбинированный                | Знать запись, место в числовом ряду и правило образования чисел первого десятка: прибавлением 1                             |  | Текущий устный опрос                |  |
|  | Сложение с 0  | Комбинированный                | Знать запись, место в числовом ряду и правило образования чисел первого десятка: прибавлением 1                             |  | Текущий устный опрос                |  |
|  | Вычитание 0   | Комбинированный                | Знать запись, место в числовом ряду и правило образования чисел первого десятка: прибавлением 1                             |  | Текущий устный опрос                |  |
|  | Закрепление знаний по теме «Числа от 1 до 10 и число 0» | Комплексного применения знаний | Знать запись, место в числовом ряду и правило образования чисел первого десятка: прибавлением 1                             | Текущий устный опрос   | Тематический математический диктант |  |
|  | Закрепление знаний по теме «Числа от 1 до 10 и число 0» | Повторительно-обобщающий       | Знать запись, место в числовом ряду и правило образования чисел первого десятка: прибавлением 1                             | Текущий устный опрос   | Тематический устный опрос           |  |
|  | Проверочная   | Контрольный                    | Применение  | Текущий устный опрос   | Тематический                        |  |

|  |   |                          |  |   |                      |  |
|--|---|--------------------------|--|---|----------------------|--|
|  | работа по теме:<br>«Числа от 1 до 10 и число 0» |                          | полученных знаний, умений и навыков на практике                                    | - преобразовывать информацию из одной формы в другую: составлять математические рассказы и задачи на основе простейших математических моделей (предметных, рисунков, схематических рисунков, схем);<br>- познавательный интерес к математической науке.<br><b>Коммуникативные:</b><br>-оформлять свою мысль в устной речи   | проверочная работа   |  |
|  | Работа над ошибками                             | Повторительно-обобщающий |  |   | Тематический тест    |  |
| <b>Раздел 3: «Числа от 1 до 10. Сложение и вычитание» – 61 час</b> |   |                          |  |   |                      |  |
|  | Прибавить число 1                               | Комбинированный          | Получение числа прибавлением 1 к предыдущему числу                                 | <b>Регулятивные:</b><br>-высказывать своё предположение (версию) на основе работы с иллюстрацией учебника;<br>- работать по предложенному учителем план;<br>-отличать верно выполненное задание от неверного;<br>-совместно с учителем и другими учениками давать эмоциональную оценку деятельности класса на уроке.<br><b>Познавательные:</b><br>-преобразовывать информацию из одной формы в другую: составлять математические рассказы и задачи на основе простейших математических моделей (предметных, рисунков, схематических рисунков, схем).<br><b>Коммуникативные:</b> | Текущий устный опрос |  |
|  | Вычесть число 1                                 | Комбинированный          | Получение числа вычитанием 1 из числа, непосредственно следующего за ним при счёте |   | Текущий устный опрос |  |
|  | Прибавить и вычесть число 1                     | Комбинированный          | Уметь применять навыки прибавления и вычитания 1 к любому числу в пределах 10      |   | Текущий устный опрос |  |
|  | Прибавить и вычесть число 1                     | Комбинированный          |  |   | Текущий              |  |
|  | Прибавить число 2                               | Комбинированный          | Арифметические действия с числами  |   | устный опрос         |  |
|  | Вычесть число 2                                 | Комбинированный          |  |   | Текущий устный опрос |  |
|  | Прибавить и вычесть число 2                     | Комбинированный          | Уметь применять навыки прибавления и   |   | Текущий тест         |  |
|  | Прибавить и                                     | Комбинированный          |  |   | Текущий              |  |

|  |   |                                |   |  |                                |  |
|--|---|--------------------------------|---|--|--------------------------------|--|
|  | вычесть число 2   |                                | вычитания 1, 2 к любому числу в пределах 10   | -оформлять свою мысль в устной и письменной речи (на уровне одного предложения);<br>-пересказывать текст; находить в тексте конкретные сведения, факты, заданные в явном виде  | устный опрос                   |  |
|  | Слагаемые. Сумма  | Комбинированный                | Названия компонентов и результата сложения  |  | Текущий устный опрос           |  |
|  | Слагаемые. Сумма  | Комбинированный                | Уметь пользоваться математической терминологией: «прибавить», «вычесть», «увеличить», «плюс», «минус», «слагаемое», «сумма» |  | Текущий устный опрос           |  |
|  | Использование терминов при чтении записей                             | Комплексного применения знаний | терминологией: «прибавить», «вычесть», «увеличить», «плюс», «минус», «слагаемое», «сумма»                                   | <p><b>Регулятивные:</b><br/>-высказывать своё предположение (версию) на основе работы с иллюстрацией учебника;<br/>- работать по предложенному учителем план;<br/>-отличать верно выполненное задание от неверного;<br/>-совместно с учителем и другими учениками давать эмоциональную оценку деятельности класса на уроке.</p> <p><b>Познавательные:</b><br/>-преобразовывать информацию из одной формы в другую:<br/>составлять математические рассказы и задачи на основе простейших математических моделей (предметных, рисунков, схематических рисунков, схем).</p> <p><b>Коммуникативные:</b><br/>-оформлять свою мысль в устной и письменной речи (на уровне одного предложения);<br/>-пересказывать текст; находить в тексте конкретные сведения, факты, заданные в явном виде</p> | Текущий математический диктант |  |
|  | Задача (условие, вопрос)  | Комбинированный                | Умение отличать текст задачи от других видов текста   |  | Текущий устный опрос           |  |
|  | Задача (условие, вопрос)  | Комбинированный                | Анализ текста задачи  |  | Текущий устный опрос           |  |
|  | Задача (условие, вопрос)  | Комбинированный                | Выделение смысловых частей задачи   |  | Текущий устный опрос           |  |
|  | Составление и решение задач на сложение и вычитание по одному рисунку | Комплексного применения знаний | Составление задач, обоснование выбора знака действия  |  | Текущий тест                   |  |
|  | Составление и решение задач на сложение и вычитание по одному рисунку | Комплексного применения знаний |   |  | Текущий устный опрос           |  |
|  | Прибавить число 2. Составление и                                      | Комбинированный                | Уметь применять навык прибавления   |  | Текущий устный опрос           |  |

|  |  |                          |  |   |                                     |  |
|--|--|--------------------------|--|---|-------------------------------------|--|
|  | заучивание таблиц  |                          | 2 к любому числу в пределах 10   |   |                                     |  |
|  | Вычесть число 2. Составление и заучивание таблиц         | Комбинированный          | Уметь применять навык вычитания 2 к любому числу в пределах 10                     |   | Текущий устный опрос                |  |
|  | Закрепление знаний по теме «Прибавить и вычесть число 2» | Повторительно-обобщающий | Уметь применять навык прибавления и вычитания 1, 2 к любому числу в пределах 10    | <p><b>Регулятивные:</b><br/>         -высказывать своё предположение (версию) на основе работы с иллюстрацией учебника;<br/>         - работать по предложенному учителем план;<br/>         -отличать верно выполненное задание от неверного;<br/>         -совместно с учителем и другими учениками давать эмоциональную оценку деятельности класса на уроке.</p> <p><b>Познавательные:</b><br/>         -преобразовывать информацию из одной формы в другую: составлять математические рассказы и задачи на основе простейших математических моделей (предметных, рисунков, схематических рисунков, схем).</p> <p><b>Коммуникативные:</b><br/>         -оформлять свою мысль в устной и письменной речи (на уровне одного предложения);<br/>         -пересказывать текст; находить в тексте конкретные сведения, факты, заданные в явном виде</p> | Тематический математический диктант |  |
|  | Присчитывание по 2                                       | Комбинированный          |  |   | Текущий устный опрос                |  |
|  | Отсчитывание по 2  | Комбинированный          |  |   | Текущий устный опрос                |  |
|  | Присчитывание и отсчитывание по 2                        | Комбинированный          |  |   | Текущий устный опрос                |  |
|  | Присчитывание и отсчитывание по 2                        | Комбинированный          | Уметь прибавлять и вычитать число 2  |   | Текущий тест                        |  |
|  | Задачи на увеличение числа на несколько единиц           | Комбинированный          | Составление и решение задач на увеличение числа, обоснование выбора знака действия |   | Текущий устный опрос                |  |
|  | Задачи на увеличение числа на несколько единиц           | Комбинированный          |  |   | Текущий устный опрос                |  |
|  | Задачи на уменьшение числа на несколько единиц           | Комбинированный          | Составление и решение задач на уменьшение числа, обоснование выбора знака действия |   | Текущий устный опрос                |  |
|  | Задачи на уменьшение числа на несколько единиц           | Комбинированный          |  | Текущий устный опрос  |                                     |  |
|  | Задачи на увеличение и                                   | Комбинированный          | Составление и решение задач на   | Текущий устный опрос  |                                     |  |

|  |  |                                |  |  |  |                      |  |
|--|--|--------------------------------|--|--|--|----------------------|--|
|  | уменьшение числа на несколько единиц                         |                                | увеличение и уменьшение числа, обоснование выбора знака действия |  |  |                      |  |
|  | Задачи на увеличение и уменьшение числа на несколько единиц  | Комбинированный                |  | <p><b>Регулятивные:</b></p> <ul style="list-style-type: none"> <li>-высказывать своё предположение (версию) на основе работы с иллюстрацией учебника;</li> <li>- работать по предложенному учителем план;</li> <li>-отличать верно выполненное задание от неверного;</li> <li>-совместно с учителем и другими учениками давать эмоциональную оценку деятельности класса на уроке.</li> </ul> <p><b>Познавательные:</b></p> <ul style="list-style-type: none"> <li>-преобразовывать информацию из одной формы в другую: составлять математические рассказы и задачи на основе простейших математических моделей (предметных, рисунков, схематических рисунков, схем).</li> </ul> <p><b>Коммуникативные:</b></p> <ul style="list-style-type: none"> <li>-оформлять свою мысль в устной и письменной речи (на уровне одного предложения);</li> <li>-пересказывать текст; находить в тексте конкретные сведения, факты, заданные в явном виде</li> </ul> | Текущий устный опрос   |                      |  |
|  | Повторение изученного материала                              | Комплексного применения знаний | Применение полученных знаний, умений и навыков на практике       |  | Тематический тест  |                      |  |
|  | Состав чисел 2–10. Повторение                                | Комбинированный                |  |  | Текущий устный опрос   |                      |  |
|  | Состав чисел 2–10. Повторение                                | Комбинированный                | Состав изученных чисел   |  | Текущий математический диктант   |                      |  |
|  | Повторение изученного материала: Что узнали? Чему научились? | Повторительно-обобщающий       | Нумерация и состав чисел первого десятка                         |  | Тематический устный опрос  |                      |  |
|  | Контрольная работа по изученному материалу                   | Контрольный                    | Применение полученных знаний, умений и навыков на практике       |  | Тематический проверочная работа  |                      |  |
|  | Работа над ошибками  | Повторительно-обобщающий       | Применение полученных знаний, умений и навыков на практике       |  | Тематический устный опрос  |                      |  |
|  | Прибавить число 3. Приемы вычислений                         | Комбинированный                | Уметь прибавлять число 3 по частям                               |  | Текущий устный опрос   |                      |  |
|  | Прибавить число 3. Приемы вычислений                         | Комбинированный                |  |  | Регулятивные:<br>-высказывать своё предположение (версию) на основе работы с | Текущий устный опрос |  |



|  |   |                 |   |   |                                      |  |
|--|---|-----------------|---|---|--------------------------------------|--|
|  | Вычесть число 3.<br>Приемы<br>вычислений                      | Комбинированный | Уметь вычитать<br>число 3 по частям   | иллюстрацией учебника;<br>- работать по предложенному<br>учителем план;<br>-отличать верно выполненное<br>задание от неверного;<br>-совместно с учителем и другими<br>учениками давать эмоциональную<br>оценку деятельности класса на<br>уроке.<br><b>Познавательные:</b><br>-преобразовывать информацию из<br>одной формы в другую:<br>составлять математические<br>рассказы и задачи на основе<br>простейших математических<br>моделей (предметных, рисунков,<br>схематических рисунков, схем).<br><b>Коммуникативные:</b><br>-оформлять свою мысль в устной<br>и письменной речи (на уровне<br>одного предложения);<br>-пересказывать текст; находить в<br>тексте конкретные сведения,<br>факты, заданные в явном виде | Текущий<br>устный опрос              |  |
|  | Вычесть число 3.<br>Приемы<br>вычислений                      | Комбинированный |   |   | Текущий<br>устный опрос              |  |
|  | Прибавить и<br>вычесть число 3.<br>Приемы<br>вычислений       | Комбинированный | Уметь прибавлять и<br>вычитать число 3 по<br>частям.<br>Арифметические<br>действия с числами                                      |   | Текущий<br>устный опрос              |  |
|  | Прибавить и<br>вычесть число 3.<br>Решение<br>текстовых задач | Комбинированный |   |   | Текущий<br>тест                      |  |
|  | Прибавить и<br>вычесть число 3.<br>Решение<br>текстовых задач | Комбинированный | Знать состав числа<br>чисел от 3 до 10.<br>Уметь выполнять<br>вычисления вида + /<br>- 3  |   | Текущий<br>устный опрос              |  |
|  | Решение<br>текстовых задач                                    | Комбинированный | Умение отличать<br>текст задачи от<br>других видов<br>текста, анализ<br>текста задачи,<br>выделение<br>смысловых частей<br>задачи |   | Текущий<br>устный опрос              |  |
|  | Решение<br>текстовых задач                                    | Комбинированный | Решение задач<br>арифметическим<br>способом   | <b>Регулятивные:</b><br>-высказывать своё предположение<br>(версию) на основе работы с<br>иллюстрацией учебника;<br>- работать по предложенному<br>учителем план;   | Текущий<br>устный опрос              |  |
|  | Решение<br>текстовых задач                                    | Комбинированный |   |   | Текущий<br>устный опрос              |  |
|  | Прибавить число<br>3. Составление и<br>заучивание таблиц      | Комбинированный | Уметь прибавлять<br>и вычитать число 3  |   | Текущий<br>математический<br>диктант |  |
|  | Вычесть число 3.  | Комбинированный |   |   | Текущий                              |  |

|  |  |                 |   |   |                      |  |
|--|--|-----------------|---|---|----------------------|--|
|  | Составление и заучивание таблиц                              |                 |   | -отличать верно выполненное задание от неверного;<br>-совместно с учителем и другими учениками давать эмоциональную оценку деятельности класса на уроке.<br><b>Познавательные:</b><br>-преобразовывать информацию из одной формы в другую: составлять математические рассказы и задачи на основе простейших математических моделей (предметных, рисунков, схематических рисунков, схем).<br><b>Коммуникативные:</b><br>-оформлять свою мысль в устной и письменной речи (на уровне одного предложения);<br>-пересказывать текст; находить в тексте конкретные сведения, факты, заданные в явном виде<br><br><b>Регулятивные:</b><br>-высказывать своё предположение (версию) на основе работы с иллюстрацией учебника;<br>- работать по предложенному учителем план;<br>-отличать верно выполненное задание от неверного;<br>-совместно с учителем и другими учениками давать эмоциональную оценку деятельности класса на | устный опрос         |  |
|  | Прибавить и вычесть число 3. Составление и заучивание таблиц | Комбинированный | Сложение и вычитание. Таблица сложения однозначных чисел  |   | Текущий устный опрос |  |
|  | Прибавить и вычесть число 3. Составление и заучивание таблиц | Комбинированный |   |   | Текущий устный опрос |  |
|  | Сложение и соответствующие случаи состава чисел              | Комбинированный | Последовательность натуральных чисел от 2 до 10. Название компонентов и результата действия сложения. Вычитание на основе знания соответствующих случаев сложения |   | Текущий тест         |  |
|  | Сложение и соответствующие случаи состава чисел              | Комбинированный | Уметь представлять числа в пределах 10 в виде суммы двух слагаемых  |   | Текущий устный опрос |  |
|  | Сложение и соответствующие случаи состава чисел              | Комбинированный |   |   | Текущий устный опрос |  |
|  | Решение текстовых задач                                      | Комбинированный | Знать математические термины: «задача», «условия», «решение», «вопрос», «ответ». Арифметические   |   | Текущий устный опрос |  |

|   |   |                                |  |  |                                     |  |
|---|---|--------------------------------|--|--|-------------------------------------|--|
|   |   |                                | действия с числами   | уроке.   |                                     |  |
|   | Решение текстовых задач                                       | Комбинированный                | Решение задач арифметическим способом. Арифметические действия с числами. Составление задач, обоснование выбора знака действия | <b>Познавательные:</b><br>-преобразовывать информацию из одной формы в другую: составлять математические рассказы и задачи на основе простейших математических моделей (предметных, рисунков, схематических рисунков, схем). | Текущий устный опрос                |  |
|   | Решение задач изученных видов                                 | Комбинированный                |  |  | Текущий устный опрос                |  |
|   | Решение задач изученных видов                                 | Комбинированный                |  |  | Текущий устный опрос                |  |
|   | Повторение изученного материала                               | Повторительно-обобщающий       | Применение полученных знаний, умений и навыков на практике   | <b>Коммуникативные:</b><br>-оформлять свою мысль в устной и письменной речи (на уровне одного предложения);<br>-пересказывать текст; находить в тексте конкретные сведения, факты, заданные в явном виде                     | Тематический тест                   |  |
|   | Повторение изученного материала. Страничка для любознательных | Комплексного применения знаний |  |  | Тематический устный опрос           |  |
|   | Повторение изученного материала: Что узнали? Чему научились?  | Повторительно-обобщающий       |  |  | Тематический математический диктант |  |
|   | Итоговая проверочная работа                                   | Контрольный                    | Применение полученных знаний, умений и навыков на практике   |  | Тематический проверочная работа     |  |
|   | Работа над ошибками   | Повторительно-обобщающий       |  |  | Тематический устный опрос           |  |
| <b>Раздел 4: «Повторение» – 8 часов</b> |   |                                |  |  |                                     |  |
|   | Состав чисел 2–10   | Комбинированный                | Состав изученных чисел   | <b>Регулятивные:</b><br>-высказывать своё предположение (версию) на основе работы с иллюстрацией учебника;<br>- работать по предложенному учителем план;   | Текущий устный опрос                |  |
|   | Состав чисел 2–10   | Комбинированный                |  |  | Текущий тест                        |  |
|   | Решение примеров  | Комбинированный                | Решение числовых выражений с использованием изученных  | -отличать верно выполненное задание от неверного;  | Текущий устный опрос                |  |
|   | Решение примеров  | Комбинированный                |  |  | Текущий математический              |  |

|  |  |                          |   |   |                      |  |
|--|--|--------------------------|---|---|----------------------|--|
|  |  |                          | приемов   | -совместно с учителем и другими учениками давать эмоциональную оценку деятельности класса на уроке.<br><b>Познавательные:</b><br>-преобразовывать информацию из одной формы в другую: составлять математические рассказы и задачи на основе простейших математических моделей (предметных, рисунков, схематических рисунков, схем).<br><b>Коммуникативные:</b><br>-оформлять свою мысль в устной и письменной речи (на уровне одного предложения);<br>-пересказывать текст; находить в тексте конкретные сведения, факты, заданные в явном виде | диктант              |  |
|  | Решение задач изученных видов                                  | Комбинированный          | Выбор действия для решения задачи   |   | Текущий устный опрос |  |
|  | Решение задач изученных видов                                  | Комбинированный          |   |   | Текущий устный опрос |  |
|  | Обобщение изученного материала:<br>Что узнали? Чему научились? | Повторительно-обобщающий | Знать таблицу сложения однозначных чисел.<br>Уметь выполнять сложение и вычитание чисел; дополнять до 10; решать задачи арифметическим способом |   | Текущий устный опрос |  |
|  | Обобщение изученного материала:<br>Что узнали? Чему научились? | Повторительно-обобщающий | Уметь применять навыки прибавления и вычитания 1, 2,3 к любому числу в пределах 10  | Текущий устный опрос  |                      |  |

**1 класс**

| Дата проведения            | Тема урока | Тип/форма урока | Планируемые результаты обучения   |   | Виды/формы контроля |
|----------------------------|------------|-----------------|---|---|---------------------|
|                            |            |                 | Предметные знания   | УУД   |                     |
| Раздел «Числа от 11 до 20» |            |                 |   |   |                     |
|                            | Нумерация  |                 | Ознакомление с десятком как новой единицей счета. Устная нумерация чисел в пределах 20. | Личностные:<br>-осваивать роль ученика;<br>- проявлять заинтересованность в приобретении и расширении знаний. |                     |
|                            | Нумерация  |                 | Закрепление знаний нумерации чисел в пределах 20, числовая прямая.                      | Метапредметные:<br>- понимать и принимать учебную   |                     |

|  |                           |  |  |   |  |
|--|---------------------------|--|--|---|--|
|  | Нумерация                 |  | Письменная нумерация чисел от 11 до 20. Ознакомление с записью чисел от 11 до 20, закрепление знаний устной нумерации.   | задачу;<br>-планировать деятельность на уроке под руководством учителя.<br>Предметные:  |  |
|  | Нумерация                 |  | Письменная нумерация чисел от 11 до 20. Ознакомление с записью чисел от 11 до 20, закрепление знаний устной нумерации.   | -выполнять арифметические действия с опорой на знания состава чисел.  |  |
|  | Единица длины - дециметр. |  | Ознакомление с единицей измерения длины дециметром.  |   |  |
|  | Единица длины - дециметр. |  | Закрепление знаний об единице измерения длины дециметре.<br>Решение задач.   |   |  |
|  | Сложение и вычитание      |  | Сложение и вычитание в пределах 20 без перехода через десяток.<br>Ознакомление с приемами сложения и вычитания основанные на знании разрядного состава чисел, представление двузначных чисел в виде суммы разрядных слагаемых. | Личностные:<br>- проявлять интерес к математике;<br>-осваивать роль ученика;<br>Метапредметные:<br>- искать разные способы решения задач;<br>- выполнять мыслительные операции анализа и синтеза, делать умозаключения; |  |
|  | Сложение и вычитание      |  | Сложение и вычитание в пределах 20 без перехода через десяток.<br>Ознакомление с приемами сложения и вычитания основанные на знании разрядного состава чисел, представление двузначных чисел в виде суммы разрядных слагаемых. | Предметные:<br>- в результате практических действий и наблюдений выполнять сложения и вычитания.  |  |
|  | Сложение и вычитание      |  | Развитие умения складывать и вычитать числа, опираясь на знание разрядного состава чисел.  |   |  |
|  | Сложение и вычитание      |  | Развитие умения складывать и вычитать числа, опираясь на знание разрядного состава чисел.  |   |  |
|  | Сложение и вычитание      |  | Закрепление знаний по теме.  |   |  |
|  | Табличное сложение        |  | Ознакомление с общим приемом сложения однозначных чисел с  | Личностные:<br>- проявлять мотивацию  |  |

|  |                    |  |  |   |  |
|--|--------------------|--|--|---|--|
|  |                    |  | переходом через десяток.   | <p>учебно-познавательной деятельности и личностного смысла учения;</p> <p>Метапредметные:</p> <ul style="list-style-type: none"> <li>- работать в паре, оценивать себя и товарища под руководством учителя;</li> <li>- включаться в диалог с учителем и сверстниками, проявлять инициативу и активность, стремление высказываться;</li> </ul> <p>Предметные:</p> <ul style="list-style-type: none"> <li>- использовать математическую терминологию при чтении и составлении числовых равенств;</li> <li>- в результате практических действий и наблюдений решать задачи изученных видов.</li> </ul> |  |
|  | Табличное сложение |  | Ознакомление с общим приемом сложения однозначных чисел с переходом через десяток. |   |  |
|  | Табличное сложение |  | Ознакомление с общим приемом сложения однозначных чисел с переходом через десяток. |   |  |
|  | Табличное сложение |  | Ознакомление с общим приемом сложения однозначных чисел с переходом через десяток. |   |  |
|  | Табличное сложение |  | Ознакомление с видами сложения : □ +2, □ +3, составление таблицы сложения.         |   |  |
|  | Табличное сложение |  | Ознакомление с видами сложения : □ +2, □ +3, составление таблицы сложения.         |   |  |
|  | Табличное сложение |  | Ознакомление с видами сложения: □ +4, □ +5, составление таблицы сложения.          |   |  |
|  | Табличное сложение |  | Ознакомление с видами сложения: □ +4, □ +5, составление таблицы сложения.          |   |  |
|  | Табличное сложение |  | Ознакомление с видами сложения: □ +4, □ +5, составление таблицы сложения.          |   |  |
|  | Табличное сложение |  | Ознакомление с видами сложения: □ +4, □ +5, составление таблицы сложения.          |   |  |
|  | Табличное сложение |  | Ознакомление с видами сложения: □ +6   |   |  |
|  | Табличное сложение |  | Ознакомление с видами сложения: □ +6   |   |  |
|  | Табличное сложение |  | Ознакомление с видами сложения: □ +7   |   |  |
|  | Табличное сложение |  | Ознакомление с видами сложения: □ +7   |   |  |

|  |                      |  |   |  |  |
|--|----------------------|--|---|--|--|
|  | Табличное сложение   |  | Ознакомление с видами сложения:<br>□ +8   |  |  |
|  | Табличное сложение   |  | Ознакомление с видами сложения:<br>□ +8   |  |  |
|  | Табличное сложение   |  | Ознакомление с видами сложения:<br>□ +9   |  |  |
|  | Табличное сложение   |  | Ознакомление с видами сложения:<br>□ +9   |  |  |
|  | Табличное сложение   |  | Таблица сложения. Закрепление таблицы сложения, развитие навыка сравнивать именованные числа.                 |  |  |
|  | Табличное сложение   |  | Таблица сложения. Закрепление таблицы сложения, развитие навыка сравнивать именованные числа.                 |  |  |
|  | Табличное вычитание. |  | Ознакомление с общим приемом вычитания однозначного числа из двузначного с переходом через десяток.           | <p>Личностные:</p> <ul style="list-style-type: none"> <li>- проявлять мотивацию учебно-познавательной деятельности и личностного смысла учения;</li> </ul> <p>Метапредметные:</p> <ul style="list-style-type: none"> <li>- работать в паре, оценивать себя и товарища под руководством учителя;</li> <li>- включаться в диалог с учителем и сверстниками, проявлять инициативу и активность, стремление высказываться;</li> </ul> <p>Предметные:</p> <ul style="list-style-type: none"> <li>- использовать математическую терминологию при чтении и составлении числовых равенств;</li> <li>- в результате практических действий и наблюдений решать задачи изученных видов</li> </ul> |  |
|  | Табличное вычитание. |  | Ознакомление с общим приемом вычитания однозначного числа из двузначного с переходом через десяток.           |  |  |
|  | Табличное вычитание. |  | Ознакомление с общим приемом вычитания однозначного числа из двузначного с переходом через десяток.           |  |  |
|  | Табличное вычитание. |  | Ознакомление со случаями вычитания однозначных чисел из числа 11: $11 - \square$ , с переходом через десяток. |  |  |
|  | Табличное вычитание. |  | Ознакомление со случаями вычитания однозначных чисел из числа 11: $11 - \square$ , с переходом через десяток. |  |  |
|  | Табличное вычитание. |  | Ознакомление со случаями вычитания однозначных чисел из   |  |  |

|  |                      |  |  |  |
|--|----------------------|--|--|--|
|  |                      |  | числа 11: 11 – □, с переходом через десяток.   |  |
|  | Табличное вычитание. |  | Ознакомление со случаями вычитания однозначных чисел из числа 11: 11 – □, с переходом через десяток. |  |
|  | Табличное вычитание. |  | Ознакомление со случаями вычитания однозначных чисел из числа 12: 12 – □, с переходом через десяток  |  |
|  | Табличное вычитание. |  | Ознакомление со случаями вычитания однозначных чисел из числа 12: 12 – □, с переходом через десяток  |  |
|  | Табличное вычитание. |  | Ознакомление со случаями вычитания однозначных чисел из числа 12: 12 – □, с переходом через десяток  |  |
|  | Табличное вычитание. |  | Ознакомление со случаями вычитания однозначных чисел из числа 13: 13 – □, с переходом через десяток  |  |
|  | Табличное вычитание. |  | Ознакомление со случаями вычитания однозначных чисел из числа 13: 13 – □, с переходом через десяток  |  |
|  | Табличное вычитание. |  | Ознакомление со случаями вычитания однозначных чисел из числа 13: 13 – □, с переходом через десяток  |  |
|  | Табличное вычитание. |  | Ознакомление со случаями вычитания однозначных чисел из числа 14: 14 – □, с переходом через десяток  |  |
|  | Табличное вычитание. |  | Ознакомление со случаями вычитания однозначных чисел из  |  |



|  |                      |  |   |  |
|--|----------------------|--|---|--|
|  |                      |  | числа 14: 14 – □, с переходом через десяток   |  |
|  | Табличное вычитание. |  | Ознакомление со случаями вычитания однозначных чисел из числа 14: 14 – □, с переходом через десяток |  |
|  | Табличное вычитание. |  | Ознакомление со случаями вычитания однозначных чисел из числа 15: 15 – □, с переходом через десяток |  |
|  | Табличное вычитание. |  | Ознакомление со случаями вычитания однозначных чисел из числа 15: 15 – □, с переходом через десяток |  |
|  | Табличное вычитание. |  | Ознакомление со случаями вычитания однозначных чисел из числа 15: 15 – □, с переходом через десяток |  |
|  | Табличное вычитание. |  | Ознакомление со случаями вычитания однозначных чисел из числа 16: 16 – □, с переходом через десяток |  |
|  | Табличное вычитание. |  | Ознакомление со случаями вычитания однозначных чисел из числа 16: 16 – □, с переходом через десяток |  |
|  | Табличное вычитание. |  | Ознакомление со случаями вычитания однозначных чисел из числа 16: 16 – □, с переходом через десяток |  |
|  | Табличное вычитание. |  | Ознакомление со случаями вычитания однозначных чисел из числа 17: 17 – □, с переходом через десяток |  |
|  | Табличное вычитание. |  | Ознакомление со случаями вычитания однозначных чисел из   |  |



|  |                             |  |   |   |  |
|--|-----------------------------|--|---|---|--|
|  | изученным в первом классе   |  | темам, изученным в первом классе.                             | используя таблицу сложения;<br>- использовать математическую терминологию при чтении и составлении числовых равенств. |  |
|  | Обобщение и проверка знаний |  | Проверка знаний основных вопросов курса математики за 1 класс |   |  |
|  | Обобщение и проверка знаний |  | Проверка знаний основных вопросов курса математики за 1 класс |   |  |
|  | Обобщение и проверка знаний |  | Проверка знаний основных вопросов курса математики за 1 класс |   |  |

## **Рабочая программа учебного предмета «МУЗЫКА»**

### **ПОЯСНИТЕЛЬНАЯ ЗАПИСКА**

#### **Цели образовательно-коррекционной работы**

Вследствие неоднородности состава детей с нарушениями опорно-двигательного аппарата диапазон различий в требуемом уровне и содержании их школьного образования предполагает их образовательную дифференциацию, которая может быть реализована на основе вариативности адаптированных рабочих программ или специальных индивидуальных программ развития, разрабатываемых учителем для конкретного класса или обучающегося.

Особые образовательные потребности у детей с нарушениями опорно-двигательного аппарата задаются спецификой двигательных нарушений, а также спецификой нарушения психического развития, и определяют особую логику построения учебного процесса, находят своё отражение в структуре и содержании образования. Наряду с этим можно выделить особые по своему характеру потребности, свойственные всем обучающимся с НОДА:

– требуется введение в содержание обучения специальных разделов, не присутствующих в Программе, адресованной нормально развивающимся сверстникам;

– необходимо использование специальных методов, приёмов и средств обучения (в том числе специализированных компьютерных и ассистивных технологий), обеспечивающих реализацию «обходных путей» обучения;

– индивидуализация обучения требуется в большей степени, чем для нормально развивающегося ребёнка;

– следует обеспечить особую пространственную и временную организацию образовательной среды;

– необходимо максимальное расширение образовательного пространства – выход за пределы образовательного учреждения.

Для **второй группы обучающихся с НОДА и ЗПР** (вариант 6.2 ФГОС НОО) обучение в специальной школе детей с выраженными нарушениями опорно-двигательного аппарата возможно при условии создания для них безбарьерной среды, обеспечения специальными приспособлениями и индивидуально адаптированным рабочим местом. Учет особенностей и возможностей обучающихся реализуется через образовательные условия (продолжительные сроки обучения за счет дополнительного года обучения в первом классе, специальные методы формирования графо-моторных навыков, пространственных и временных представлений, специальное оборудование, сочетание учебных и коррекционных занятий) Специальное обучение и услуги должны охватывать физическую терапию, психологическую и логопедическую помощь. Для детей с тяжелыми нарушениями речи при церебральном параличе может понадобиться вспомогательная техника. В частности: коммуникационные приспособления от простейших до более сложных, в которых используются голосовые синтезаторы (коммуникационные доски с рисунками, символами, буквами или словами). Обучающиеся с нарушениями опорно-двигательного аппарата в сочетании с ЗПР нуждаются в разработке опор с детализацией в форме алгоритмов для конкретизации действий при самостоятельной работе.

Специфической особенностью данного контингента является необходимость целенаправленного формирования пространственных представлений и зрительно-моторной координации для успешного достижения предметных результатов.

Изучение музыки в начальной школе направлено на достижение следующей цели:

- формирование и развитие музыкальной культуры учащихся как одного из компонентов общей культуры личности.

Для успешного достижения основной цели курса необходимо решить следующие учебно-методические задачи:

- формирование и развитие культуры музыкального восприятия у младших школьников: приобретение опыта музыкально-слушательской деятельности и новых музыкальных впечатлений, формирование потребности в восприятии музыки, воспитание адекватных

эмоциональных реакций на музыку, развитие интереса к слушанию народной музыки, шедевров классического искусства и лучших образцов современной музыки, воспитание музыкального вкуса, освоение первоначальных навыков анализа и оценки прослушанных музыкальных произведений, их художественно-образного содержания, выразительных средств и др.;

- формирование и развитие музыкально-исполнительской культуры учащихся: приобретение опыта хорового, ансамблевого и сольного пения, а также элементарного музицирования, выявление и развитие музыкальных способностей, потребности в различных видах музыкально-исполнительской деятельности, певческих умений и навыков, первоначальных навыков элементарного музицирования и импровизации;

- формирование и развитие музыкально-творческой культуры личности, неразрывно связанной с образным ассоциативным мышлением и воображением, проявляющейся в самостоятельности и творческом подходе к различным видам музыкальной деятельности, в интересе ребёнка к сочинению музыки, к музыкальным (певческим, музыкально-инструментальным, музыкально-танцевальным, музыкально-драматическим и др.) импровизациям, к разработке музыкально-творческих проектов;

- формирование и развитие музыкально-информационной культуры личности: воспитание музыкально-познавательных потребностей и интересов, приобретение основ музыкально-теоретических и музыкально-исторических знаний, а также первоначальных навыков поиска и анализа информации о музыкальном искусстве с помощью различных источников и каналов (книг, музыкальных записей, видеофильмов, музыкальных музеев, СМИ, мультимедиа, Интернета и т.д.);

- формирование и развитие музыкально-релаксационной культуры: освоение детьми доступных им приёмов снятия психического и мышечного напряжения в процессе выполнения разнообразных музыкально-терапевтических упражнений (например, развитие певческого дыхания с использованием методов дыхательной терапии, развитие певческих навыков звукоизвлечения и звуковедения с использованием методов звукотерапии, развитие музыкального восприятия и творческого воображения с использованием методов музыкальной терапии).

### **Общая характеристика учебного предмета**

Музыкальное образование играет важную роль, как в практической, так и в духовной жизни общества. Освоение музыки как духовного наследия человечества предполагает формирование опыта эмоционально-образного восприятия, начальное овладение различными видами музыкально-творческой деятельности, приобретение знаний и умений, овладение универсальными учебными действиями, что становится фундаментом обучения на дальнейших ступенях общего образования, обеспечивает введение учащихся в мир искусства и понимание неразрывной связи музыки и жизни.

Уроки музыки, как и художественное образование в целом, предоставляя детям возможности для культурной и творческой деятельности, позволяют сделать более динамичной и плодотворной взаимосвязь образования, культуры и искусства.

Без базовой музыкальной подготовки невозможно стать образованным человеком. Уже на начальном этапе постижения музыкального искусства младшие школьники понимают, что музыка открывает перед ними возможности для познания чувств и мыслей человека, его духовно-нравственного становления, развивает способность сопереживать, встать на позицию другого человека, вести диалог, участвовать в обсуждении значимых для человека явлений жизни и искусства, продуктивно сотрудничать со сверстниками и взрослыми. Это способствует формированию интереса и мотивации к дальнейшему овладению различными видами музыкальной деятельности и организации своего культурно-познавательного досуга.

Содержание обучения ориентировано на целенаправленную организацию и планомерное формирование музыкальной учебной деятельности, способствующей личностному, коммуникативному, познавательному и социальному развитию человека.

Предмет «Музыка», развивая умение учиться, призван формировать у ребёнка современную картину мира.

При создании программы авторы учитывали потребности современного российского общества и возрастные особенности младших школьников. В программе нашли отражение изменившиеся социокультурные условия деятельности современных образовательных учреждений, потребности педагогов-музыкантов в обновлении содержания и новые технологии общего музыкального образования.

Содержание программы базируется на художественно-образном, нравственно-эстетическом постижении младшими школьниками основных пластов мирового музыкального искусства: фольклора, музыки религиозной традиции, произведений композиторов-классиков, современной академической и популярной музыки.

Приоритетным в данной программе является введение ребёнка в мир музыки через интонации, темы и образы русской музыкальной культуры, что оказывает позитивное влияние на формирование семейных ценностей, составляющих духовное и нравственное богатство культуры и искусства народа.

Программа направлена на постижение закономерностей возникновения и развития музыкального искусства в его связи с жизнью, разнообразия форм его проявления и бытования в окружающем мире, специфики воздействия на духовный мир человека на основе проникновения в интонационно-временную природу музыки, её жанрово-стилистические особенности.

Основными методическими принципами программы являются: увлечённость, триединство деятельности композитора – исполнителя – слушателя, «тождество и контраст», интонационность, опора на отечественную музыкальную культуру.

Освоение музыкального материала, включённого в программу, формирует музыкальную культуру младших школьников, воспитывает их музыкальный вкус.

Виды музыкальной деятельности разнообразны и направлены на реализацию принципов развивающего обучения в массовом музыкальном образовании и воспитании. Постигание музыкального искусства учащимися подразумевает различные формы общения каждого ребёнка с музыкой. В сферу исполнительской деятельности учащихся входят (по физическим возможностям): активное и (или) пассивное хоровое и ансамблевое пение; игра на музыкальных инструментах; инсценирование (разыгрывание) песен, сюжетов сказок, музыкальных пьес программного характера; освоение некоторых элементов музыкальной грамоты как средства фиксации музыкальной речи. Помимо этого, дети проявляют творческое начало в размышлениях о музыке, импровизациях (речевой, вокальной, ритмической, пластической); в подборе рисунков на темы любимых музыкальных произведений, эскизов костюмов и декораций к операм, балетам, музыкальным спектаклям; в составлении программ концертов, небольших литературных сочинениях о музыке, музыкальных инструментах, музыкантах.

Предпочтительными формами организации учебного процесса на уроке являются групповая, коллективная работа с учащимися. В программе предусмотрены нетрадиционные формы проведения уроков: уроки-экскурсии, уроки-путешествия, уроки-игры, уроки-концерты, а также, программа предусматривает возможность учителю самостоятельного выбора средств и методов обучения в сочетании традиционных и инновационных технологий, в том числе ИКТ. В ходе обучения школьники могут приобрести навыки коллективной музыкально-творческой деятельности (хоровое и ансамблевое пение, музицирование, инсценирование, музыкальные импровизации), учатся действовать самостоятельно при выполнении учебных и творческих задач.

Структуру программы составляют разделы, в которых обозначены основные содержательные линии, указаны музыкальные произведения. Названия разделов являются выражением художественно-педагогической идеи блока уроков, четверти, года.

#### **Описание места учебного предмета «Музыка» в учебном плане**

Сроки освоения программы: 2 года

Объем учебного времени:

- 1-й год обучения – 33ч (1 ч в неделю; 33 учебные недели с учетом дополнительных каникул);
- 2-ой год обучения – 33ч (1 ч в неделю; 33 учебные недели с учетом дополнительных каникул).

### **Личностные, метапредметные и предметные результаты освоения предмета**

#### **Личностные результаты**

Ученик *получит возможность для формирования:*

- чувства гордости за свою Родину, российский народ и историю России, осознания своей этнической и национальной принадлежности на основе изучения лучших образцов фольклора, шедевров музыкального наследия русских композиторов, музыки Русской православной церкви, различных направлений современного музыкального искусства России;

- целостного, социально ориентированного взгляда на мир в его органичном единстве и разнообразии природы, культур, народов и религий на основе сопоставления произведений русской музыки и музыки других стран, народов, национальных стилей;

- умения наблюдать за разнообразными явлениями жизни и искусства в учебной и внеурочной деятельности, их понимание и оценка;

- умение ориентироваться в культурном многообразии окружающей действительности, участие в музыкальной жизни класса, школы, города;

- уважительное отношение к культуре других народов; сформированность эстетических потребностей, ценностей и чувств;

- сформированное этическое чувство доброжелательности эмоционально-нравственной отзывчивости, понимания и сопереживания чувствам других людей;

- развитое музыкально-эстетическое чувство, проявляющееся в эмоционально-ценностном отношении к искусству, понимании его функций в жизни человека и общества.

#### **Метапредметные результаты:**

##### **1. Регулятивные:**

Ученик *получит возможность научиться:*

- понимать цель выполняемых действий;
- адекватно оценивать правильность выполнения задания;
- анализировать результаты собственной и коллективной работы по заданным критериям; позитивной самооценке своих музыкально-творческих возможностей.
- выполнять музыкально-творческие задания по инструкции учителя, по заданным правилам;
- вносить коррективы в свою работу;
- адекватно воспринимать содержательную оценку своей работы учителем;
- оценивать музыкальные образы людей и сказочных персонажей, например, в музыкальных сказках, по критериям красоты, доброты, справедливости и т. д. (под руководством учителя).

##### **1. Познавательные:**

Ученик *получит возможность научиться:*

- «читать» условные знаки, данные в учебнике;
- находить нужную информацию в словарях учебника;
- различать ритмы марша, танца, песни; мажорный и минорный лад; виды музыкального искусства;
- сопоставлять художественно-образное содержание музыкальных произведений с конкретными явлениями окружающего мира.

##### **3. Коммуникативные:**

Ученик **научится:**

- рассказывать о содержании прослушанных музыкальных произведений, о своих музыкальных впечатлениях и эмоциональной реакции на музыку;
- отвечать на вопросы, задавать вопросы для уточнения непонятого;
- Ученик **получит возможность научиться:**
- выслушивать друг друга, работая в паре;
- участвовать в коллективном обсуждении;
- договариваться и приходить к общему решению, работая в паре;
- выражать эмоциональное отношение к прослушанным музыкальным произведениям, к музыке как живому, образному искусству;
- высказывать собственное оценочное суждение о музыкальных образах людей и сказочных персонажей;
- быть терпимыми к другим мнениям, учитывать их в совместной работе.

**Предметные результаты:**

Ученик **научится:**

- основам музыкальных знаний (музыкальные звуки, высота, длительность звука, интервал, интонация, ритм, темп, мелодия, лад и др.);
- узнавать на слух и называть музыкальные произведения основной части программы;
- рассказывать о содержании прослушанных музыкальных произведений, о своих музыкальных впечатлениях и эмоциональной реакции на музыку;
- связывать художественно-образное содержание музыкальных произведений с конкретными явлениями окружающего мира.

Ученик **получит возможность научиться:**

- выражать свои музыкальные впечатления средствами изобразительного искусства;
- узнавать на слух и называть музыкальные произведения, предусмотренные для слушания в вариативной части программы;
- использовать элементарные приёмы игры на ударных, духовых и струнных народных музыкальных инструментах.

### **ОСНОВНОЕ СОДЕРЖАНИЕ УЧЕБНОГО ПРЕДМЕТА**

Основное содержание курса представлено содержательной линией: «Музыка вокруг нас».

Истоки возникновения музыки. Рождение музыки как естественное проявление человеческих чувств. Звучание окружающей жизни, природы, настроений, чувств и характера человека.



## ТЕМАТИЧЕСКОЕ ПЛАНИРОВАНИЕ

| Тема урока   | Кол-во<br>час | Тип урока | Содержание урока<br>Что должен знать   | Планируемые результаты (личностные и метапредметные)<br>Характеристика деятельности учащихся            |  |                                     |  | Дата |
|--|---------------|-----------|--|---|--|-------------------------------------|--|------|
|  |               |           |  | Личностные  | Познавательные   | Коммуникативные                     | Регулятивные   |      |
| <b>Тема года: «Музыка вокруг нас»</b>                              |               |           |  |   |  |                                     |  |      |
| Правила поведения на уроках музыки.<br><b>Как услышать музыку?</b> | 1             |           | Звуки окружающего мира. Звуки шумовые и музыкальные. Эмоциональное восприятие музыки. Объяснение значений слов «муза», «музыка».   | Проявлять эмоциональную отзывчивость  | Определять характер, средства выразительности (мелодия) в музыкальном произведении   | Умение слушать и вступать в диалог. | Учитывать выделенные учителем ориентиры, действия в новом учебном материале в сотрудничестве с учителем. |      |
| <b>«И муза вечная со мной!»</b>                                    | 1             |           | Композитор – исполнитель – слушатель. Рождение музыки как естественное проявление человеческого состояния. Муза – волшебница, добрая фея, раскрывающая перед учениками чудесный мир звуков, которыми наполнено все вокруг. | Различать настроения, чувства, выраженные в музыке. Различать настроения, чувства, выраженные в музыке. | Определять жизненную основу музыкальных интонаций. Наблюдать за использованием музыки в жизни человека. Сравнить музыкальные произведения. | Разучивать и исполнять песни        | Уметь выразить свое впечатление в пении  |      |

|                                |   |  |   |  |  |  |   |  |
|--------------------------------|---|--|---|--|--|--|---|--|
| <b>Хоровод муз</b>             | 2 |  | Музыка и ее роль в повседневной жизни человека.<br>Хор, хоровод, танцы разных народов мира.   | Передавать свои впечатления в устной форме                                 | С помощью учителя подбирать литературные произведения к изучаемой теме | Принимать посильное участие в исполнительской деятельности | Уметь организовать сотрудничество с учителем и сверстниками |  |
| <b>«Повсюду музыка слышна»</b> | 2 |  | Звучание окружающей жизни, природы, настроений, чувств и характера человека. Истоки возникновения музыки.<br>Песня, танец, марш. Основные средства музыкальной выразительности (мелодия). | Проявлять эмоциональную отзывчивость, личностное отношение к произведениям | Находить связи между образами музыки и других видов искусств           | Умение слушать и вступать в диалог                         | Уметь организовать сотрудничество с учителем и сверстниками |  |
| <b>Душа музыки – мелодия</b>   | 2 |  | Песня, танец, марш. Основные средства музыкальной выразительности (мелодия). Мелодия – главная мысль любого музыкального сочинения, его лицо, его суть, его душа.                         | Высказывать суждение о музыкальном произведении                            | Исследовать жанры и виды песен   | Участвовать в коллективной исполнительской деятельности    | Уметь организовать сотрудничество с учителем и сверстниками |  |
| <b>Музыка осени</b>            | 3 |  | Интонационно-образная природа музыкального искусства.<br>Выразительность и  | Проявлять эмоциональную отзывчивость                                       | Находить связи между образами музыки и других видов искусств           | Умение слушать и вступать в диалог                         | Уметь организовать сотрудничество с учителем и сверстниками |  |

|  |   |  |  |  |   |   |   |  |
|--|---|--|--|--|---|---|---|--|
|  |   |  | изобразительность в музыке.  |  |   |   |   |  |
| <b>Сочини мелодию</b>                  | 1 |  | Интонации музыкальные и речевые. Сходство и различие. Сочини на заданную тему  | Находить жанровые параллели между музыкой и литературой. | Определять специфику деятельности композитора, поэта, писателя.                             | Умение слушать и вступать в диалог                      | Уметь организовать сотрудничество с учителем и сверстниками |  |
| <b>«Азбука, азбука каждому нужна!»</b> | 1 |  | Грамота как способ фиксации звуков речи. Пение на фонемах. Песня про азбуку.   | Выявлять общность музыки и литературы.                   | Использовать образовательные ресурсы Интернета для поиска произведений музыки и литературы. | Участвовать в коллективной исполнительской деятельности | Уметь организовать сотрудничество с учителем и сверстниками |  |
| <b>Музыкальная азбука</b>              | 1 |  | Нотная грамота как способ фиксации музыкальной речи. Элементы нотной грамоты. Система графических знаков для записи музыки. Запись нот - знаков для обозначения музыкальных звуков | Владеть музыкальными терминами и понятиями               | Исследовать жанры сценических видов искусств.   | Участвовать в коллективной исполнительской деятельности | Уметь организовать сотрудничество с учителем и сверстниками |  |
| <b>Добрый праздник среди зимы</b>      | 1 |  | Народные музыкальные традиции Отечества. Народное музыкальное творчество разных стран мира.  | Проявлять эмоциональную отзывчивость                     | Находить связи между образами музыки и других видов искусств                                | Участвовать в коллективной исполнительской деятельности | Уметь организовать сотрудничество с учителем и сверстниками |  |

|   |   |  |  |  |  |  |  |  |
|---|---|--|--|--|--|--|--|--|
|   |   |  |  |  |  |  |  |  |
| <b>Разыграй сказку</b>                    | 1 |  | Наблюдение народного творчества. Музыкальный и поэтический фольклор России: игры – драматизации. Развитие музыки в исполнении.             | Передавать свои впечатления в устной и письменной форме.           | Определять характер, средства выразительности (мелодия) в музыкальном произведении | Участвовать в коллективной исполнительско й деятельности | Делиться впечатлениями о прослушанных музыкальных произведениях. |  |
| <b>Музыкальные инструменты</b>            | 2 |  | Инструментовка и инсценировка песен. Игровые песни, с ярко выраженным танцевальным характером. Звучание народных музыкальных инструментов. | Понимать особенности музыкального воплощения стихотворных текстов. | определять характер, средства выразительности (мелодия) в музыкальном произведении | Умение слушать и вступать в диалог                       | Уметь организовать сотрудничество с учителем и сверстниками      |  |
| <b>Народный сказ о певце-гусяре Садко</b> | 1 |  | Наблюдение народного творчества Знакомство с народным былинным сказом “Садко”.   | Определять взаимодействие музыки с другими видами искусств         | Находить ассоциативные связи между художественным и образами музыки и живописи     | Участвовать в совместной деятельности                    | Ставить познавательную задачу.                                   |  |
| <b>Музы не молчали</b>                    | 1 |  | Отечественная и зарубежная духовная музыка в синтезе с храмовым искусством.  | Выявлять общность музыки и живописи                                | Подбирать сходные произведения живописи к изучаемой музыке.                        | Умение слушать и вступать в диалог                       | Учитывать выделенные учителем ориентиры действия в новом учебном |  |

|                                |   |   |   |  |   |                                    |  |  |
|--------------------------------|---|---|---|--|---|------------------------------------|--|--|
|                                |   |   |   |  |   |                                    | материале  |  |
| <b>Музыкальные инструменты</b> | 2 | . | Встреча с музыкальными инструментами – арфой и флейтой. Внешний вид, тембр этих инструментов, выразительные возможности. Музыкальные инструменты. Сопоставление звучания народных инструментов со звучанием профессиональных инструментов | Анализировать и обобщать многообразие связей музыки и живописи     | Владеть музыкальными терминами и понятиями в пределах изучаемой темы          | Умение слушать и вступать в диалог | Учитывать выделенные учителем ориентиры действия в новом учебном материале |  |
| <b>Мамин праздник</b>          | 1 |   | Весеннее настроение в музыке и произведениях изобразительного искусства. Напевность в колыбельных песнях  | Распознавать художественный смысл различных форм построения музыки | Выявлять сходство и различие интонаций, тем в произведениях музыки и живописи | Умение слушать и вступать в диалог | Ставить познавательную задачу  |  |
| <b>Звучащие картины</b>        | 2 |   | Музыкальные инструменты. Народная и профессиональная музыка.  | Наблюдать за процессом и результатом музыкального развития         | Исследовать интонационно-образную природу музыкального искусства              | Умение слушать и вступать в диалог | Ставить познавательную задачу  |  |

|   |   |  |   |  |   |  |  |  |
|---|---|--|---|--|---|--|--|--|
| <b>Разыграй ритмодекламацию</b>                 | 1 |  | Интонация как носитель смысла в музыке. Выразительность и изобразительность музыкальной интонации.  | Определять взаимодействие музыки и живописи  | Выявлять сходство и различие интонаций, тем в произведениях музыки и речи | Умение слушать и вступать в диалог             | Ставить познавательную задачу  |  |
| <b>Разыграй песню</b>                           | 1 |  | Многозначность музыкальной речи, выразительность и смысл. Постигание общих закономерностей музыки: развитие музыки - движение музыки. Развитие музыки в исполнении. | Выявлять общность речи и музыки  | Различать виды оркестра, группы инструментов.                             | Умение слушать и вступать в диалог             | Учитывать выделенные учителем ориентиры действия в учебном материале       |  |
| <b>Разыграй песню без слов</b>                  | 2 |  | Постигание общих закономерностей музыки: развитие музыки - движение музыки. Развитие музыки в исполнении.   | Выявлять общность речи и музыки  | Исследовать интонационно-образную природу музыкального искусства          | Умение слушать и вступать в музыкальный диалог |  |  |
| <b>Образ Родины в музыке. Музыка вокруг нас</b> | 2 |  | Звучание окружающей жизни, природы, настроений, чувств и характера человека. Рождение музыки как естественное проявление  | Распознавать художественный смысл различных форм построения музыки (куплетная форма) | Исследовать интонационно-образную природу музыкального искусства          | Умение слушать и вступать в диалог             | Учитывать выделенные учителем ориентиры действия в новом учебном материале |  |

|   |   |  |   |  |  |  |  |  |
|---|---|--|---|--|--|--|--|--|
|   |   |  | человеческого<br>состояния. Средства<br>музыкальной<br>выразительности. |  |  |  |  |  |
| <b>Обобщение<br/>музыкальных<br/>впечатлений<br/>года</b> | 2 |  |   |  |  |  |  |  |
| <b>Резерв</b>   | 1 |  |   |  |  |  |  |  |

## **ОСНОВНОЕ СОДЕРЖАНИЕ УЧЕБНОГО ПРЕДМЕТА 1 класс**

Общие представления о музыкальной жизни страны. Детские хоровые и инструментальные коллективы, ансамбли песни и танца. Выдающиеся исполнительские коллективы (хоровые, симфонические). Музыкальные театры. Конкурсы и фестивали музыкантов. Музыка для детей: радио и телепередачи, видеофильмы, звукозаписи (CD, DVD).

Различные виды музыки: вокальная, инструментальная, сольная, хоровая, оркестровая. Певческие голоса: детские, женские, мужские. Хоры: детский, женский, мужской, смешанный. Музыкальные инструменты. Оркестры: симфонический, духовой, народных инструментов.

Народное и профессиональное музыкальное творчество разных стран мира. Многообразие этнокультурных, исторически сложившихся традиций. Региональные музыкально-поэтические традиции: содержание, образная сфера и музыкальный язык.



**ТЕМАТИЧЕСКОЕ ПЛАНИРОВАНИЕ 1 класс**

| Тема урока  | Кол-во час. | Тип урока | Содержание урока<br>Что должен знать  | Планируемые результаты (личностные и метапредметные)<br>Характеристика деятельности учащихся            |  |   |  |
|---|-------------|-----------|---|---|--|---|--|
|   |             |           |   | Личностные  | Познавательные   | Коммуникативные   | Регулятивные   |
| <b>Тема года «Музыка и ты»</b>  |             |           |   |   |  |   |  |
| Правила поведения на уроках музыки.<br><b>Край, в котором ты живешь</b> | 2           |           | Интонационно - образная, жанровая и стилевая основы музыкального искусства М. Глинка «Жаворонок»  | Проявлять эмоциональную отзывчивость  | Определять характер, средства выразительности (мелодия) в музыкальном произведении   | Умение слушать и вступать в диалог.                     | Учитывать выделенные учителем ориентиры, действия в новом учебном материале в сотрудничестве с учителем. |
| <b>Художник, поэт композитор</b>  | 2           |           | Народное музыкальное творчество. Взаимосвязь музыки и речи на основе их интонационной общности и различий. Развитие жанров камерной вокальной музыки – романс | Различать настроения, чувства, выраженные в музыке. Различать настроения, чувства, выраженные в музыке. | Определять жизненную основу музыкальных интонаций<br>Наблюдать за использованием музыки в жизни человека<br>Сравнивать музыкальные произведения. | Разучивать и исполнять песни                            | Уметь выражать свое впечатление в пении<br><br>Принимать и сохранять учебную задачу,                     |
| <b>Музыка осени</b>   | 2           |           | Сущность и особенности устного народного музыкального творчества как части общей культуры народа  | Передавать свои впечатления в письменной и устной форме   | Самостоятельно подбирать литературные произведения к изучаемой теме  | Участвовать в коллективной исполнительской деятельности | Уметь организовать сотрудничество с учителем и сверстниками  |

|  |   |  |   |  |   |   |   |  |
|--|---|--|---|--|---|---|---|--|
| <b>Музыка утра</b>                     | 3 |  | Развитие жанров светской вокальной и инструментальной музыки  | Проявлять эмоциональную отзывчивость, личностное отношение к произведениям | Находить связи между образами музыки и других видов искусств                                | Умение слушать и вступать в диалог                      | Уметь организовать сотрудничество с учителем и сверстниками |  |
| <b>Музыка вечера</b>                   | 2 |  | Народные истоки русской профессиональной музыки   | Высказывать суждение о музыкальном произведении                            | Исследовать жанры и виды песен  | Участвовать в коллективной исполнительской деятельности | Уметь организовать сотрудничество с учителем и сверстниками |  |
| <b>«Азбука, азбука каждому нужна!»</b> | 1 |  | Стилевое многообразие музыки 20 столетия  | Проявлять эмоциональную отзывчивость                                       | Находить связи между образами музыки и других видов искусств                                | Умение слушать и вступать в диалог                      | Уметь организовать сотрудничество с учителем и сверстниками |  |
| <b>Музыкальная азбука</b>              | 1 |  | Романтизм в западно-европейской музыке<br>Сравнительная характеристика особенностей восприятия мира композиторами классиками и романтиками.<br>(В. Моцарт – Ф. Шопен) | Находить жанровые параллели между музыкой и литературой.                   | Определять специфику деятельности композитора, поэта, писателя.                             | Умение слушать и вступать в диалог                      | Уметь организовать сотрудничество с учителем и сверстниками |  |
| <b>Музыкальные портреты</b>            | 2 |  | Развитие жанра – опера. Народные истоки русской профессиональной музыки.  | Выявлять общность музыки и литературы.                                     | Использовать образовательные ресурсы Интернета для поиска произведений музыки и литературы. | Участвовать в коллективной исполнительской деятельности | Уметь организовать сотрудничество с учителем и сверстниками |  |

|                                   |   |  |  |  |  |   |  |  |
|-----------------------------------|---|--|--|--|--|---|--|--|
| <b>Добрый праздник среди зимы</b> | 1 |  | Развитие жанра – балет. Формирование русской классической школы. П. Чайковский. Балет «Щелкунчик» (фрагменты). | Владеть музыкальными терминами и понятиями                         | Исследовать жанры сценических видов искусств.                                      | Участвовать в коллективной исполнительской деятельности | Уметь организовать сотрудничество с учителем и сверстниками                |  |
| <b>Разыграй мелодекламацию</b>    | 1 |  | Творчество отечественных композиторов – песенников, роль музыки в театре, кино и телевидении.                  | Передавать свои впечатления в устной и письменной форме.           | Определять характер, средства выразительности (мелодия) в музыкальном произведении | Участвовать в коллективной исполнительской деятельности | Делиться впечатлениями о прослушанных музыкальных произведениях.           |  |
| <b>Музыкальные инструменты</b>    | 2 |  | Взаимопроникновение «легкой» и «серьезной музыки», Знакомство с жанром мюзикл                                  | Понимать особенности музыкального воплощения стихотворных текстов. | определять характер, средства выразительности (мелодия) в музыкальном произведении | Умение слушать и вступать в диалог                      | Уметь организовать сотрудничество с учителем и сверстниками                |  |
| <b>Разыграй сказку</b>            | 1 |  | Выразительность и изобразительность музыкальной интонации С. Рахманинов. Концерт №3 для ф-но с оркестром (1 ч) | Определять взаимодействие музыки с другими видами искусств         | Находить ассоциативные связи между художественными образами музыки и живописи      | Участвовать в совместной деятельности                   | Ставить познавательную задачу.   |  |
| <b>Музы не молчали</b>            | 1 |  | Отечественная и зарубежная духовная музыка в синтезе с храмовым искусством.                                    | Выявлять общность музыки и живописи                                | Подбирать сходные произведения живописи к изучаемой музыке.                        | Умение слушать и вступать в диалог                      | Учитывать выделенные учителем ориентиры действия в новом учебном материале |  |
| <b>Музыкальные</b>                | 1 |  | Выразительность и  | Анализировать  | Владеть  | Умение слушать и  | Учитывать  |  |

|  |   |  |   |  |   |                                    |  |  |
|--|---|--|---|--|---|------------------------------------|--|--|
| <b>инструменты</b>                           |   |  | изобразительность музыкальной интонации С. Прокофьев. Кантата «Александр Невский»                   | и обобщать многообразие связей музыки и живописи                   | музыкальными терминами и понятиями в пределах изучаемой темы                  | вступать в диалог                  | выделенные учителем ориентиры действия в новом учебном материале     |  |
| <b>Мамин праздник</b>                        | 1 |  | Выразительность и изобразительность музыкальной интонации. С. Рахманинов, Ф. Тютчев. Весенние воды; | Распознавать художественный смысл различных форм построения музыки | Выявлять сходство и различие интонаций, тем в произведениях музыки и живописи | Умение слушать и вступать в диалог | Ставить познавательную задачу  |  |
| <b>Музыкальные инструменты</b>               | 3 |  | Народные истоки русской профессиональной музыки.  | Наблюдать за процессом и результатом музыкального развития         | Исследовать интонационно-образную природу музыкального искусства              | Умение слушать и вступать в диалог | Ставить познавательную задачу  |  |
| <b>Музыка в цирке</b>                        | 1 |  | Интонация как носитель смысла в музыке. Выразительность и изобразительность музыкальной интонации.  | Определять взаимодействие музыки и живописи                        | Выявлять сходство и различие интонаций, тем в произведениях музыки и живописи | Умение слушать и вступать в диалог | Ставить познавательную задачу  |  |
| <b>Ничего на свете лучше нету</b>            | 1 |  | Знакомство с творчеством выдающихся дирижеров.  | Выявлять общность музыки и живописи                                | Различать виды оркестра, группы инструментов.                                 | Умение слушать и вступать в диалог | Учитывать выделенные учителем ориентиры действия в учебном материале |  |
| <b>Путешествие в мир музыкального театра</b> | 3 |  | Особенности трактовки драматической музыки на примере   | Распознавать художественный смысл различных                        | Исследовать интонационно-образную природу музыкального                        | Умение слушать и вступать в диалог | Учитывать выделенные учителем ориентиры                              |  |

|   |   |  |   |                              |           |  |  |  |
|---|---|--|---|------------------------------|-----------|--|--|--|
|   |   |  | образцов симфонии<br>Л. Бетховен.<br>Симфония №5.<br>(фрагмент) | форм<br>построения<br>музыки | искусства |  | действия в новом<br>учебном<br>материале |  |
| <b>Обобщение<br/>музыкальных<br/>впечатлений года</b> | 1 |  |   |                              |           |  |  |  |
| <b>Резерв</b>   | 1 |  |   |                              |           |  |  |  |

## Рабочая программа учебного предмета «ИЗОБРАЗИТЕЛЬНОЕ ИСКУССТВО» ПОЯСНИТЕЛЬНАЯ ЗАПИСКА

### Цели образовательно-коррекционной работы

Вследствие неоднородности состава детей с нарушениями опорно-двигательного аппарата диапазон различий в требуемом уровне и содержании их школьного образования предполагает их образовательную дифференциацию, которая может быть реализована на основе вариативности адаптированных рабочих программ или специальных индивидуальных программ развития, разрабатываемых учителем для конкретного класса или обучающегося.

Особые образовательные потребности у детей с нарушениями опорно-двигательного аппарата задаются спецификой двигательных нарушений, а также спецификой нарушения психического развития, и определяют особую логику построения учебного процесса, находят своё отражение в структуре и содержании образования. Наряду с этим можно выделить особые по своему характеру потребности, свойственные всем обучающимся с НОДА:

- требуется введение в содержание обучения специальных разделов, не присутствующих в Программе, адресованной нормально развивающимся сверстникам;
- необходимо использование специальных методов, приёмов и средств обучения (в том числе специализированных компьютерных и ассистивных технологий), обеспечивающих реализацию «обходных путей» обучения;
- индивидуализация обучения требуется в большей степени, чем для нормально развивающегося ребёнка;
- следует обеспечить особую пространственную и временную организацию образовательной среды;
- необходимо максимальное расширение образовательного пространства – выход за пределы образовательного учреждения.

Для **обучающихся с НОДА и ЗПР** (вариант 6.2 ФГОС НОО (ОВЗ)) обучение в специальной школе детей с выраженными нарушениями опорно-двигательного аппарата возможно при условии создания для них безбарьерной среды, обеспечения специальными приспособлениями и индивидуально адаптированным рабочим местом. Учет особенностей и возможностей обучающихся реализуется через образовательные условия (пролонгированные сроки обучения за счет дополнительного года обучения в первом классе, специальные методы формирования графо-моторных навыков, пространственных и временных представлений, специальное оборудование, сочетание учебных и коррекционных занятий). Специальное обучение и услуги должны охватывать физическую терапию, психологическую и логопедическую помощь. Для детей с тяжелыми нарушениями речи при церебральном параличе может понадобиться вспомогательная техника. В частности: коммуникационные приспособления от простейших до более сложных, в которых используются голосовые синтезаторы (коммуникационные доски с рисунками, символами, буквами или словами). Обучающиеся с нарушениями опорно-двигательного аппарата в сочетании с ЗПР нуждаются в разработке опор с детализацией в форме алгоритмов для конкретизации действий при самостоятельной работе.

Специфической особенностью данного контингента является необходимость целенаправленного формирования пространственных представлений и зрительно-моторной координации для успешного достижения предметных результатов.

#### Основные цели программы:

- **воспитание** эстетических чувств; интереса к изобразительному искусству, обогащение нравственного опыта, представления о добре и зле; воспитание нравственных чувств, уважения к культуре народов мира, готовность и способность выражать свою общественную позицию через искусство;
- **освоение** первоначальных знаний о пластических искусствах: изобразительных, декоративно – прикладных, архитектуре и дизайне – их роли в жизни человека и общества;

– **развитие** воображения, желания и умения подходить к деятельности творчески, развитие способности к восприятию искусства и окружающего мира, умений и навыков сотрудничества в художественной деятельности;

– **овладение** элементарной художественной грамотой, формирование художественного кругозора и приобретение опыта работы в различных видах творческой деятельности, разн

Коррекция недостатков психического и физического развития обучающихся на уроках изобразительного искусства заключается в следующем:

– коррекция познавательной деятельности учащихся путем систематического и целенаправленного воспитания и совершенствования у них правильного восприятия формы, строения, величины, цвета предметов, их положения в пространстве, умения находить в изображаемом объекте существенные признаки, устанавливать сходство и различие между предметами;

– развитие аналитических способностей, умений сравнивать, обобщать; формирование умения ориентироваться в задании, планировать художественные работы, последовательно выполнять рисунок, аппликацию, лепку предмета; контролировать свои действия;

– коррекция ручной моторики; улучшение зрительно-двигательной координации путем использования вариативных и многократно повторяющихся действий с применением разнообразных технических приемов рисования, лепки и выполнения аппликации;

– развитие зрительной памяти, внимания, наблюдательности, образного мышления, представления и воображения.

#### **Задачи обучения:**

– совершенствование эмоционально – образного восприятия произведений искусства и окружающего мира;

– развитие способности видеть проявление художественной культуры в жизни (музеи, архитектура, дизайн, скульптура и др.);

– формирование навыков работы с различными художественными материалами.

#### **Общая характеристика учебного предмета**

Изобразительное искусство в начальной школе является базовым предметом. Оно направлено на формирование эмоционально – образного, художественного типа мышления, что является условием становления интеллектуальной и духовной, деятельности растущей личности.

Учебный материал в программе представлен блоками, отражающими деятельностный характер и коммуникативно-нравственную сущность художественного образования: «Мир изобразительных искусств», «Художественный язык изобразительного искусства», «Художественные творчество и его связь с окружающей жизнью». Специфика подобного деления на блоки состоит в том, что первый блок раскрывает виды изобразительных искусств, второй блок рассказывает об основах изобразительного языка, третий предполагает практический опыт постижения художественного языка изобразительного искусства. В комплексе все блоки направлены на решение задач начального художественного образования и воспитания.

Работа по формированию графических навыков у детей с нарушением моторики рук не может быть эффективной без применения специальных упражнений для нормализации мышечного тонуса и развития мелкой моторики; такие упражнения должны предшествовать каждому занятию. Они могут проводиться в виде физкультурных минуток, пальцевой гимнастики, криотерапии, заданий, активизирующих осязательное восприятие, развивающих тактильную чувствительность и мышечно-суставное чувство. Большая роль принадлежит графическим упражнениям — специальным тренировочным заданиям, применяемым для развития манипуляционной деятельности. Такие упражнения не только способствуют

формированию графических навыков, но и производят лечебный эффект: способствуют нормализации нарушенного тонуса мышц рук, служат профилактикой образования контрактур суставов пальцев и кистей.

В комплексе работы по обучению рисованию необходимо формировать у детей формообразующие движения руки на плоскости.

Для лучшего формирования графического образа изображаемого предмета у детей с тяжелым поражением рук целесообразно проводить занятие аппликацией. Такие занятия будут особенно способствовать формированию пространственных представлений. Целесообразно также использование трафарета, что способствует воспитанию правильного движения руки, развитию зрительно-моторной координации, существенно расширяет графические возможности ребенка, закрепляет знания сенсорных эталонов, корригирует нарушенное представление о величине изображаемых предметов. На занятиях по рисованию дети должны изучать основные и промежуточные цвета и использовать эти цвета для создания реалистических изображений.

#### **Описание места учебного предмета ИЗО в учебном плане**

Сроки освоения программы 1 класса: 2 года

Объем учебного времени:

– 1-й год обучения – 33 ч (1 ч в неделю; 33 учебные недели с учетом дополнительных каникул);

– 2-й год обучения – 33ч (1 ч в неделю; 33 учебные недели с учетом дополнительных каникул).

#### **Личностные, метапредметные и предметные результаты освоения предмета**

##### **Личностные результаты:**

У обучающегося будут сформированы:

- интерес к русской художественной культуре;
- основа для восприятия художественного произведения, определение его основного настроения;
- эмоциональное восприятие образов природы, в том числе растительного и животного мира, отраженных в рисунке, картине;
- первоначальное представление о поликультурности изобразительного искусства;
- положительное отношение к занятиям изобразительным искусством, интерес к отдельным видам художественно-творческой деятельности;
- чувство гордости за свой народ через знакомство с народным творчеством;
- интерес к человеку, его чувствам, мыслям через восприятие портретов, в том числе детских образов, автопортретов известных художников;
- основа для развития чувства прекрасного через доступные для детского восприятия художественные произведения.

Обучающийся получит возможность для формирования:

- понимания значения изобразительного искусства в жизни человека;
- понимания роли изобразительного искусства в собственной жизни;
- первоначальной ориентации на оценку результатов собственной художественно-творческой деятельности;
- уважения к чувствам и настроениям другого человека, представлениям о дружбе, доброжелательном отношении к людям;
- представления о труде художника, его роли в жизни каждого человека;
- личностной идентификации на основе общего представления о творческом самовыражении, о мире профессий в изобразительном искусстве.



### **Метапредметные результаты:**

Обучающийся научится:

- принимать учебную задачу;
- оценивать совместно с одноклассниками и учителем результат своей художественно-творческой деятельности;
- понимать выделенные учителем ориентиры;
- адекватно воспринимать предложения учителя.

Обучающийся получит возможность научиться:

- принимать художественную задачу, инструкцию учителя и ход выполнения работы, предложенный в учебнике;
- на первоначальном уровне понимать особенности художественного замысла и его воплощения;
- осуществлять под руководством учителя контроль по результату своей деятельности;
- воспринимать мнение и предложения сверстников, родителей;
- желание общаться с искусством, участвовать в обсуждении содержания и выразительных средств произведений искусства;
- формирование способности оценивать результаты художественно-творческой деятельности, собственной и одноклассников.

### **Предметные результаты:**

Обучающийся научится:

- эмоционально и эстетически воспринимать художественные фотографии и репродукции картин, сравнивать их, находить сходство и различие, воспринимать и выражать свое отношение к шедеврам русского и мирового искусства;
- группировать и соотносить произведения разных видов искусств по характеру, эмоциональному состоянию;
- осознавать, что архитектура и декоративно-прикладные искусства во все времена украшали жизнь человека;
- называть ведущие художественные музеи России.

Обучающийся получит возможность научиться:

- понимать содержание и выразительные средства художественных произведений;
- принимать условность и субъективность художественного образа;
- сопоставлять объекты и явления реальной жизни и их образы, выраженные в произведениях искусства, и объяснять разницу;
- выражать в беседе свое отношение к произведению изобразительного искусства;
- владеть графитными и живописными материалами в достаточном разнообразии для своего возраста.

## **ОСНОВНОЕ СОДЕРЖАНИЕ УЧЕБНОГО ПРЕДМЕТА**

### **Мир изобразительных искусств**

Изобразительное искусство – диалог художника и зрителя, особенности художественного творчества. Отражение в произведениях изобразительных искусств человеческих чувств, отношений к природе, человеку на примере произведений художников.

Виды изобразительных искусств: живопись, графика, декоративно – прикладное искусство

Их связь с жизнью.

Жанры изобразительных искусств: пейзаж, натюрморт.

Виды художественной деятельности (изобразительная, декоративная) Взаимосвязи

Изобразительного искусства с музыкой, литературой.

Патриотическая тема в произведениях отечественных художников.

*Расширение кругозора* – знакомство с ведущими художественными музеями России

### **Художественный язык изобразительного искусства**

Основы изобразительного языка искусства: рисунок, цвет, композиция  
Элементарные основы рисунка (характер линии, штриха, соотношение черного и белого, композиция),

Живописи (основные и составные, теплые и холодные цвета, изменение характера цвета);  
декоративно – прикладного искусства на примерах произведений отечественных и зарубежных художников.

*Расширение кругозора* - восприятие, эмоциональная оценка шедевров русского и мирового искусства на основе представлений о языке изобразительных искусств.

### **Художественное творчество и его связь с окружающей жизнью**

Практический опыт постижения художественного языка изобразительного искусства в процессе восприятия произведений искусства и в собственной художественно – творческой деятельности. Работа в различных видах изобразительной (живопись, графика), декоративно – прикладной (орнаменты, росписи) деятельности.

Первичные навыки рисования с натуры, по памяти и воображению (натюрморт, пейзаж).  
Использование в индивидуальной деятельности различных художественных техник и материалов (гуашь, акварель, графические материалы, фломастеры).

Передача настроения в творческой работе с помощью цвета, тона, композиции, пространства, линии, штриха, пятна, орнамента. Выбор и применение выразительных средств для реализации собственного замысла в рисунке.

Знакомство с произведениями народных художественных промыслов России, их связь с традиционной жизнью народа. Восприятие, эмоциональная оценка изделий народного искусства и выполнение работ по мотивам произведений художественных промыслов.

*Расширение кругозора* – экскурсии в музеи.

## **ТЕМАТИЧЕСКОЕ ПЛАНИРОВАНИЕ**

| Дата   | Тема   | Количество часов |
|--|--|------------------|
| <b>Раздел 1: «Восхитись красотой нарядной осени»</b> |  | <b>9</b>         |
|  | Упражнения: Радуга, Пирамида                         | 2                |
|  | Рисование овощей и фруктов                           | 1                |
|  | Осенний листопад                                     | 1                |
|  | Рисование цветов и растений                          | 1                |
|  | Выполнение растительного орнамента                   | 1                |
|  | Черепашка  | 1                |
|  | Рыбка  | 1                |
|  | Грибы  | 1                |
| <b>Раздел 2: «Любуйся узорами красавицы-зимы»</b>    |  | <b>7</b>         |
|  | Деревянный домик                                     | 2                |
|  | Снегирь  | 1                |
|  | Снеговик (зимний пейзаж)                             | 1                |
|  | Елочная игрушка                                      | 1                |
|  | Наряжаем елку  | 2                |
| <b>Раздел 3: «Весна-красна»</b>                      |  | <b>9</b>         |
|  | Каргопольский орнамент                               | 1                |
|  | Дымковский орнамент                                  | 1                |
|  | Весна – красна»: рисование весенней природы          | 2                |
|  | Петушок  | 1                |
|  | Красота весенней природы: рисование весенней веточки | 2                |

|   |   |           |
|---|---|-----------|
|   | Рисование животных                                    | 2         |
| <b>Раздел 4: «Радуйся многоцветью весны и лета»</b> |   | <b>8</b>  |
|   | Рисование первых весенних цветов (тюльпан, одуванчик) | 2         |
|   | Весеннее дерево                                       | 2         |
|   | Праздничный салют                                     | 1         |
|   | Кораблик  | 1         |
|   | Ярко светит солнышко                                  | 1         |
|   | <b>Резерв</b>   | <b>1</b>  |
|   | <b>Итого</b>  | <b>33</b> |

### ОСНОВНОЕ СОДЕРЖАНИЕ УЧЕБНОГО ПРЕДМЕТА 1 класс

#### Мир изобразительных искусств

Изобразительное искусство – диалог художника и зрителя, особенности художественного творчества. Отражение в произведениях изобразительных искусств человеческих чувств, отношений к природе, человеку на примере произведений художников.

Виды изобразительных искусств: живопись, графика, декоративно – прикладное искусство

Их связь с жизнью.

Жанры изобразительных искусств: пейзаж, натюрморт.

Виды художественной деятельности (изобразительная, декоративная). Взаимосвязи Изобразительного искусства с музыкой, литературой.

Патриотическая тема в произведениях отечественных художников.

*Расширение кругозора* – знакомство с ведущими художественными музеями России

#### Художественный язык изобразительного искусства

Основы изобразительного языка искусства: рисунок, цвет, композиция Элементарные основы рисунка (характер линии, штриха, соотношение черного и белого, композиция),

Живописи (основные и составные, теплые и холодные цвета, изменение характера цвета); декоративно – прикладного искусства на примерах произведений отечественных и зарубежных художников.

*Расширение кругозора* - восприятие, эмоциональная оценка шедевров русского и мирового искусства на основе представлений о языке изобразительных искусств.

#### Художественное творчество и его связь с окружающей жизнью

Практический опыт постижения художественного языка изобразительного искусства в процессе восприятия произведений искусства и в собственной художественно – творческой деятельности. Работа в различных видах изобразительной (живопись, графика), декоративно – прикладной (орнаменты, росписи) деятельности.

Первичные навыки рисования с натуры, по памяти и воображению (натюрморт, пейзаж). Использование в индивидуальной деятельности различных художественных техник и материалов (гуашь, акварель, графические материалы, фломастеры).

Передача настроения в творческой работе с помощью цвета, тона, композиции, пространства, линии, штриха, пятна, орнамента. Выбор и применение выразительных средств для реализации собственного замысла в рисунке.

Знакомство с произведениями народных художественных промыслов России, их связь с традиционной жизнью народа. Восприятие, эмоциональная оценка изделий народного искусства и выполнение работ по мотивам произведений художественных промыслов.

*Расширение кругозора* – экскурсии в музеи.

### ТЕМАТИЧЕСКОЕ ПЛАНИРОВАНИЕ

#### 1 класс

| Дата   | Тема   | Количество часов |
|--|--|------------------|
| <b>Раздел 1: «Восхитись красотой нарядной осени»</b> |  | <b>9</b>         |
|  | Какого цвета осень? (пейзаж). Осенний листопад | 1                |

|                                      |  |           |
|--------------------------------------|--|-----------|
|                                      | Щедра осенью земля-матушка: рисование овощей и фруктов           | 2         |
|                                      | Твой осенний букет   | 1         |
|                                      | Природа-художница: рисование осеннего дерева                     | 2         |
|                                      | В сентябре у рябины именины: рисование веточки рябины            | 1         |
|                                      | Выполнение орнамента по мотивам "Хохлома"                        | 2         |
| <b>Раздел 2: «Зимняя сказка»</b>     |  | <b>7</b>  |
|                                      | Выполнение орнамента (краски природы в наряде русской красавицы) | 1         |
|                                      | Герои русских народных сказок                                    | 2         |
|                                      | Снеговик (зимний пейзаж)   | 1         |
|                                      | В гостях у зимней сказки (рисование узора из снежинок)           | 1         |
|                                      | Зимнее дерево  | 2         |
| <b>Раздел 3: «Весна-красна»</b>      |  | <b>9</b>  |
|                                      | В гостях у мастеров каргопольской игрушки                        | 2         |
|                                      | «Конь – огонь» (сказочная композиция)                            | 1         |
|                                      | Весна – красна»: рисование весенней природы                      | 1         |
|                                      | Дымковская игрушка: рисование узоров                             | 2         |
|                                      | Красота весенней природы: рисование весенней веточки             | 1         |
|                                      | Птицы-вестники весны   | 2         |
| <b>Раздел 4: «Разноцветное лето»</b> |  | <b>7</b>  |
|                                      | Красуйся красота: рисование первых весенних цветов               | 1         |
|                                      | Образ приближающегося лета (пейзаж)                              | 2         |
|                                      | Весеннее дерево  | 2         |
|                                      | Праздничный салют  | 1         |
|                                      | «Бабочки» - летняя композиция                                    | 1         |
|                                      | <b>Резерв</b>  | <b>1</b>  |
| <b>Итого</b>                         |  | <b>33</b> |

## ПЛАНИРУЕМЫЕ РЕЗУЛЬТАТЫ ОСВОЕНИЯ УЧЕБНОЙ ПРОГРАММЫ

В результате изучения изобразительного искусства (на конец второго года обучения) ученик должен **по возможности**:

**знать:**

- значение слов: художник, народный мастер, краски, палитра, композиция, силуэт, иллюстрация, форма, размер, линия, штрих, пятно;
- некоторые жанры (пейзаж, натюрморт) и виды (графика, живопись, декоративно-прикладное искусство) произведений изобразительного искусства;
- отдельные центры народных художественных ремесел России;
- ведущие художественные музеи России;
- отдельные произведения выдающихся художников и народных мастеров;
- основные средства выразительности графики, живописи, декоративно-прикладного искусства;
- основные и смешанные цвета, элементарные правила их смешивания;
- эмоциональное значение теплых и холодных цветов;

**уметь:**

- организовывать свое рабочее место; пользоваться кистью, красками, палитрой;
- применять элементарные способы работы живописными и графическими материалами для выражения замысла, настроения;
- передавать в рисунке простейшую форму, основной цвет предметов;
- составлять композиции с учетом замысла;

- рисовать кистью элементы народных орнаментов: геометрические (точка, круг, прямые и волнистые линии) и растительные: (листок, травка, усики, завиток);
- различать теплые и холодные цвета;
- узнавать отдельные произведения выдающихся художников;
- сравнивать отдельные виды изобразительного искусства (графика, живопись, декоративно-прикладное искусство);
- применять основные средства художественной выразительности в рисунке и живописи;

**использовать** приобретенные знания и умения в практической деятельности и повседневной жизни:

- для самостоятельной творческой деятельности;
- обогащения опыта восприятия произведений изобразительного искусства;
- проявления эмоционального отношения к произведениям искусства, к окружающему миру;
- оценки произведений искусства при посещении выставок, музеев;
- проявления нравственно – эстетического отношения к родной природе, Родине, защитникам отечества, к национальным обычаям и культурным традициям;
- проявлениям положительного отношения к процессу и результатам труда – своего и других людей.

1 класс

В результате изучения изобразительного искусства (на конец второго года обучения) ученик должен **по возможности**:

**знать:**

- значение слов: художник, народный мастер, краски, палитра, композиция, силуэт, иллюстрация, форма, размер, линия, штрих, пятно;
- некоторые жанры (пейзаж, натюрморт) и виды (графика, живопись, декоративно-прикладное искусство) произведений изобразительного искусства;
- отдельные центры народных художественных ремесел России;
- ведущие художественные музеи России;
- отдельные произведения выдающихся художников и народных мастеров;
- основные средства выразительности графики, живописи, декоративно-прикладного искусства;
- основные и смешанные цвета, элементарные правила их смешивания;
- эмоциональное значение теплых и холодных цветов;

**уметь:**

- организовывать свое рабочее место; пользоваться кистью, красками, палитрой;
- применять элементарные способы работы живописными и графическими материалами для выражения замысла, настроения;
- передавать в рисунке простейшую форму, основной цвет предметов;
- составлять композиции с учетом замысла;
- рисовать кистью элементы народных орнаментов: геометрические (точка, круг, прямые и волнистые линии) и растительные: (листок, травка, усики, завиток);
- различать теплые и холодные цвета;
- узнавать отдельные произведения выдающихся художников;
- сравнивать отдельные виды изобразительного искусства (графика, живопись, декоративно-прикладное искусство);
- применять основные средства художественной выразительности в рисунке и живописи;

**использовать** приобретенные знания и умения в практической деятельности и повседневной жизни:

- для самостоятельной творческой деятельности;
- обогащения опыта восприятия произведений изобразительного искусства;

- проявления эмоционального отношения к произведениям искусства, к окружающему миру;
- оценки произведений искусства при посещении выставок, музеев;
- проявления нравственно – эстетического отношения к родной природе, Родине, защитникам отечества, к национальным обычаям и культурным традициям;
- проявлениям положительного отношения к процессу и результатам труда – своего и других людей.

### **Рабочая программа учебного предмета «ТЕХНОЛОГИЯ (ТРУД)»**

#### **ПОЯСНИТЕЛЬНАЯ ЗАПИСКА**

Вследствие неоднородности состава детей с нарушениями опорно-двигательного аппарата диапазон различий в требуемом уровне и содержании их школьного образования предполагает их образовательную дифференциацию, которая может быть реализована на основе вариативности адаптированных рабочих программ или специальных индивидуальных программ развития, разрабатываемых учителем для конкретного класса или обучающегося.

Особые образовательные потребности у детей с нарушениями опорно-двигательного аппарата задаются спецификой двигательных нарушений, а также спецификой нарушения психического развития, и определяют особую логику построения учебного процесса, находят своё отражение в структуре и содержании образования. Наряду с этим можно выделить особые по своему характеру потребности, свойственные всем обучающимся с НОДА:

- требуется введение в содержание обучения специальных разделов, не присутствующих в Программе, адресованной нормально развивающимся сверстникам;
- необходимо использование специальных методов, приёмов и средств обучения (в том числе специализированных компьютерных и ассистивных технологий), обеспечивающих реализацию «обходных путей» обучения;
- индивидуализация обучения требуется в большей степени, чем для нормально развивающегося ребёнка;
- следует обеспечить особую пространственную и временную организацию образовательной среды;
- необходимо максимальное расширение образовательного пространства – выход за пределы образовательного учреждения.

Для **обучающихся с НОДА и ЗПР** (вариант 6.2 ФГОС НОО) обучение в специальной школе детей с выраженными нарушениями опорно-двигательного аппарата возможно при условии создания для них безбарьерной среды, обеспечения специальными приспособлениями и индивидуально адаптированным рабочим местом. Учет особенностей и возможностей обучающихся реализуется через образовательные условия (продолжительные сроки обучения за счет дополнительного года обучения в первом классе, специальные методы формирования графо-моторных навыков, пространственных и временных представлений, специальное оборудование, сочетание учебных и коррекционных занятий) Специальное обучение и услуги должны охватывать физическую терапию, психологическую и логопедическую помощь. Для детей с тяжелыми нарушениями речи при церебральном параличе может понадобиться вспомогательная техника. В частности: коммуникационные приспособления от простейших до более сложных, в которых используются голосовые синтезаторы (коммуникационные доски с рисунками, символами, буквами или словами). Обучающиеся с нарушениями опорно-двигательного аппарата в сочетании с ЗПР нуждаются в разработке опор с детализацией в форме алгоритмов для конкретизации действий при самостоятельной работе.

Специфической особенностью данного контингента является необходимость целенаправленного формирования пространственных представлений и зрительно-моторной координации для успешного достижения предметных результатов.

#### **Цели образовательно-коррекционной работы:**

- развитие самостоятельности учащихся при выполнении трудовых заданий; приобретение личного опыта как основы обучения и познания;
- приобретение первоначального опыта практической преобразовательной деятельности на основе овладения технологическими знаниями;
- формирование позитивного эмоционально-ценностного отношения к труду и людям труда;
- подготовка учащихся к профессионально-трудовому обучению.

Обучение труду в младших классах направлено на решение следующих **задач**:

- воспитание положительных качеств личности ученика (трудолюбия, настойчивости, умения работать в коллективе и т. д.);
- ориентироваться в задании (анализировать объект, условия работы);
- сообщение элементарных знаний по видам труда, формирование трудовых качеств, обучение доступным приемам труда, развитие самостоятельности в труде, привитие интереса к труду;
- предварительно планировать ход работы над изделием (устанавливать логическую последовательность изготовления поделки, определять приемы работы и инструменты, нужные для их выполнения);
- контролировать свою работу (определять правильность действий и результатов, оценивать качество готовых изделий);
- формирование организационных умений в труде — вовремя приходить на занятия, работать только на своем рабочем месте, правильно располагать на нем материалы и инструменты, убирать их по окончании работы, знать и выполнять правила внутреннего распорядка и безопасной работы, санитарно-гигиенические требования.

### **Общая характеристика учебного предмета**

Усвоение теоретического материала по предмету «Технология» базируется на активном использовании предметно-практической деятельности обучающихся, в том числе при ознакомлении со свойствами изучаемых объектов и предметов.

*Содержание* данной программы направлено на реализацию приоритетных направлений технологического (трудового) образования – приобщению к искусству как к духовному опыту поколений, овладение способами художественно-технологической деятельности и развитие творческой одаренности ребенка. В результате дети, в соответствии с их возрастными особенностями, учатся обращаться с наиболее распространенными материалами, такими, как пластилин, бумага, ткань, нити, веревки, природные материалы, крупы и пр., овладевают основными приемами мастерства, достаточными для того, чтобы суметь за короткое время сделать *своими руками без помощи взрослых* полезную, эффектную, красивую поделку, которой ребенок сможет гордиться.

*Концентрический принцип* построения курса способствует изучению основных тем в несколько этапов, возвращению к ним на более высоком и углубленном уровне обобщения и практического применения подачи материала. Учебный материал первого года обучения подается по *тематическому принципу* - он разбит на 7 крупных тем, которые, в свою очередь, делятся на несколько подтем (уроков).

#### **Основные содержательные линии.**

В программе выделено семь структурных линий – семь разделов, реализующих *концентрический* и *пошаговый* принципы обучения, основанных на материале, с которым ведется работа, необходимых инструментах, и видов воздействия на эти материалы. Таким образом, формируются разделы, заявленные в учебнике как волшебные страны: работа с пластилином (Пластилиновая страна), работа с бумагой без помощи ножниц (Бумажная страна), работа с природными материалами (Кладовая природы), работа с бумагой при помощи ножниц (страна Волшебных ножниц), работа с текстильными материалами (город Ткачей), работа с бумагой в технике оригами (страна Оригами) и работа с различными материалами с применением изученных технологий (страна Фантазия).

Внутри каждого раздела эти же принципы позволяют сделать подачу материала наиболее полной и последовательной. Тема предваряется историей возникновения изучаемых материалов и инструментов, их местом в жизни человека и его творчестве. Например, перед непосредственной работой с пластилином школьники узнают о его «прабабушке» глине, о применении глины в прошлом и настоящем, о профессиях людей, связанных с использованием этого материала, об истории возникновения собственно пластилина, его отличии от глины. Затем в ходе экспериментов, лабораторных и практических работ учащиеся изучают свойства пластилина, которые и помогают им в изготовлении поделок.

Все разделы программы тесно взаимосвязаны. На каждом уроке закладывается пропедевтический уровень новых знаний, что позволяет изучать очередную тему, опираясь на устойчивую конструкцию первоначальных представлений, о сформированных заранее. Исследовательская деятельность на уроках не только позволяет более осмысленно освоить обязательный материал, но и способствует использованию элементов опережающего обучения. Это делает процесс формирования обязательных навыков более разнообразным и выводит его на другой уровень применения изученного в новых ситуациях, в новых условиях, на новых объектах.

Кроме того, учитывается принцип целостности содержания, согласно которому новый материал включается в систему более общих представлений по изученной теме. Так, например, при изучении темы «Город ткачей», учащиеся пополняют свои навыки работы с ножницами, полученные при знакомстве с темой «Бумажная страна». Такой подход помогает сформировать у учащихся более правильную картину окружающего мира.

#### **Принцип вариативности**

Программа делится на *инвариантную* часть, которая обеспечивает обязательные требования к знаниям, умениям и навыкам младших школьников и на *вариативную* часть, позволяющую расширить тематику каждого направления образования по данному предмету и добавить задания повышенной сложности, способствующие более полному восприятию информативной и деятельностно-прикладной части процесса обучения.

*Инвариантная* часть содержит учебный материал, обязательный для усвоения всеми учащимися, а также пропедевтический, необходимый для ознакомления для всех учащихся.

*Вариативная* часть включает материал, направленный на развитие познавательного интереса учащихся, на дополнительное закрепление обязательного материала и обеспечивающий индивидуальный подход в обучении. Вариативная часть включает в себя дифференцированные задания, различающейся по уровню сложности и объему, задания на применение полученных знаний в нестандартных ситуациях, на формирование информативной грамотности и развитие логического и пространственного мышления, а также на развитие творческого и созидательного мышления.

Кроме того, практическая художественно-творческая деятельность ученика (изготовление поделок, декорирование и пр.) сочетается со зрительным и эмоциональным восприятием произведений искусства, работами мастеров, что позволяет избежать только одностороннего информативного изложения материала.

Для детского творчества предлагаются красивые, яркие, оригинальные и эффектные поделки, которые усложняются по мере приобретения детьми новых знаний, умений и навыков по принципу от простого к сложному.

#### **Формируемые компетенции.**

Базовыми ценностными ориентирами содержания общего образования, положенными в основу данной программы, являются:

– формирование у ученика широких познавательных интересов, желания и умения учиться, оптимально организуя свою деятельность, как важнейшего условия дальнейшего самообразования и самовоспитания;

– формирование самосознания младшего школьника как личности: его уважения к себе, способности индивидуально воспринимать окружающий мир, иметь и выражать свою точку зрения, стремления к созидательной деятельности, целеустремлённости, настойчивости



в достижении цели, готовности к преодолению трудностей, способности критично оценивать свои действия и поступки;

– воспитание ребёнка как члена общества, во-первых, разделяющего общечеловеческие ценности добра, свободы, уважения к человеку, к его труду, принципы нравственности и гуманизма, а во-вторых, стремящегося и готового вступать в сотрудничество с другими людьми, оказывать помощь и поддержку, толерантного в общении;

– формирование самосознания младшего школьника как гражданина, основ гражданской идентичности;– воспитание в ребёнке чувства прекрасного, развитие его эстетических чувств, вкуса на основе приобщения к миру отечественной и мировой культуры, стремления к творческой самореализации;– воспитание ответственного отношения к сохранению окружающей среды, к себе и своему здоровью. Направленность образовательного процесса на достижение указанных ценностных ориентиров обеспечивается созданием условий для становления у учащихся комплекса личностных и метапредметных учебных действий одновременно с формированием предметных

### **Описание места учебного предмета «Технология» в учебном плане**

Сроки освоения программы: 2 года

Объём учебного времени:

– 1-й год обучения – 33ч (1 ч в неделю; 33 учебные недели с учетом дополнительных каникул),

– 2-й год обучения – 33ч (1 ч в неделю; 33 учебные недели с учетом дополнительных каникул).

### **Личностные, метапредметные и предметные результаты освоения предмета**

#### **Личностные результаты**

У ученика *будут сформированы:*

- Навыки сотрудничества со взрослыми и сверстниками в разных социальных ситуациях, умения не создавать конфликтов и находить выходы из спорных ситуаций.
- Установки на безопасный и здоровый образ жизни.

Ученик *получит возможность для формирования:*

- Целостного, социально ориентированного взгляда на мир в его органичном единстве и разнообразии природы, народов, культур и религий.
- Уважительного отношения к иному мнению, истории и культуре.
- Самостоятельности и личной ответственности за свои поступки, в том числе в информационной деятельности, на основе представлений о нравственных нормах, социальной справедливости и свободе;
- Эстетические потребности, ценности и чувства.
- Принятые и освоенные социальные роли обучающегося, развиты мотивы учебной деятельности и личностный смысл учения.

#### **Метапредметные результаты:**

##### **1. Регулятивные:**

Ученик *научится:*

- работать по предложенному учителем плану;
- отличать верно выполненное задание от неверного;
- давать эмоциональную оценку деятельности класса на уроке совместно с учителем и другими учениками;
- объяснять с помощью учителя выбор наиболее подходящих для выполнения задания материалов и инструментов;

- готовить рабочее место и выполнять практическую работу по предложенному учителем плану с опорой на образцы.

Ученик **получит возможность научиться:**

- определять и формулировать цель деятельности на уроке с помощью учителя;
- проговаривать последовательность действий на уроке;
- прогнозировать конечный результат самостоятельно подбирать средства и способы работы для его получения.

## **2. Познавательные:**

Ученик **научится:**

- ориентироваться в своей системе знаний: отличать новое от уже известного с помощью учителя;
- перерабатывать полученную информацию: делать выводы в результате совместной работы всего класса;
- анализировать устройство изделия: выделять и называть детали и части изделия, их форму, взаимное расположение;

Ученик **получит возможность научиться:**

- добывать новые знания: находить ответы на вопросы, используя свой жизненный опыт и информацию, полученную на уроке;
- перерабатывать полученную информацию: сравнивать и группировать предметы и их образы;

## **3. Коммуникативные:**

Ученик **научится:**

- организовывать под руководством учителя совместную работу в группе: распределять роли, сотрудничать, осуществлять взаимопомощь;
- проявлять заинтересованное отношение к деятельности своих товарищей и результатам их работы.

Ученик **получит возможность научиться:**

- донести свою позицию до других;
- формулировать собственные мнения и идеи, аргументированно их излагать.

## **Предметные результаты:**

Ученик **научится:**

- Навыкам самообслуживания; технологическими приемами ручной обработки материалов; правилам техники безопасности;

Ученик **получит возможность научиться:**

- Первоначальному представлению о созидательном и нравственном значении труда в жизни человека и общества; о мире профессий и важности правильного выбора профессии.
- Представлениям о материальной культуре как продукте предметно-преобразующей деятельности человека.
- Использовать приобретенные знания и умения для творческого решения несложных конструкторских, технологических и организационных задач.
- Первоначальным знаниям о правилах создания предметной и информационной среды и умений применять их для выполнения учебно-познавательных и художественно-конструкторских задач.

# **ОСНОВНОЕ СОДЕРЖАНИЕ УЧЕБНОГО ПРЕДМЕТА**

## **Учебно-тематический план**

**Учебно-тематический план (1-ый год обучения)**

| <b>№</b>  | <b>Тема</b>  | <b>Всего часов</b> |
|-----------|--|--------------------|
| <b>1</b>  | Работа с глиной и пластилином                            | <b>4</b>           |
| <b>2</b>  | Работа с природными материалами                          | <b>2</b>           |
| <b>3</b>  | Работа с бумагой   | <b>3</b>           |
| <b>4</b>  | Работа с пластилином                                     | <b>2</b>           |
| <b>5</b>  | Работа с бумагой с применением клея                      | <b>4</b>           |
| <b>6</b>  | Работа с глиной и пластилином с применением инструментов | <b>1</b>           |
| <b>7</b>  | Работа с природными материалами                          | <b>2</b>           |
| <b>8</b>  | Работа с бумагой (аппликации)                            | <b>3</b>           |
| <b>9</b>  | Работа с нитками   | <b>3</b>           |
| <b>10</b> | Работа с бумагой/аппликация                              | <b>7</b>           |
|           | Резерв   | <b>2</b>           |
|           | <b>Итого</b>   | <b>33</b>          |

**ОСНОВНОЕ СОДЕРЖАНИЕ УЧЕБНОГО ПРЕДМЕТА**  
**Учебно-тематический план (1 класс)**

| <b>№</b> | <b>Тема</b>                       | <b>Всего часов</b> |
|----------|-----------------------------------|--------------------|
| <b>1</b> | «Пластилиновая страна» – 5 часов  | <b>5</b>           |
| <b>2</b> | «Бумажная страна» – 5 часов       | <b>5</b>           |
| <b>3</b> | «Кладовая природы»– 5 часов       | <b>5</b>           |
| <b>4</b> | «Страна волшебных ножниц»– 4 часа | <b>4</b>           |
| <b>5</b> | «Город ткачей»– 5 часов           | <b>5</b>           |
| <b>6</b> | «Страна оригами»– 4 часов         | <b>4</b>           |
| <b>7</b> | «Страна фантазии»– 5 часов        | <b>5</b>           |
|          | <b>Итого</b>                      | <b>33</b>          |

## ТЕМАТИЧЕСКОЕ ПЛАНИРОВАНИЕ

| Дата проведения                           | Тема урока                         | Тип/форма урока | Планируемые результаты обучения  |  | Виды/формы контроля |
|---|------------------------------------|-----------------|--|--|---------------------|
|   |                                    |                 | Предметные знания  | УУД  |                     |
| Раздел 1: «Работа с глиной и пластилином» |                                    |                 |  |  |                     |
|   | Вводное занятие. Человек и жизнь   |                 | <p><u>Получат возможность научиться:</u><br/>                     соблюдать правила поведения на урока труда;<br/>                     планировать, организовывать рабочее место;<br/>                     выполнять последовательно операции, контролировать ход и результат деятельности;<br/>                     работать с пластилином, стеклой</p> | <p><b>Метапредметные:</b> знать наиболее распространенные профессии;<br/> <b>Личностные:</b> знать технику безопасности; аккуратное и бережное обращение с материалами и инструментами.</p>  |                     |
|   | Лепка «Домик»                      |                 |  | <p><b>Метапредметные:</b> знать вид материала: пластилин, его название и назначение; ручной инструмент: стека; технологическую последовательность изготовления изделия.<br/>                     Уметь под контролем учителя организовывать рабочее место и поддерживать порядок на нем во время работы.</p> |                     |
|   | «Лепка «Колобок»                   |                 |  | <p><b>Метапредметные:</b> уметь выслушивать и повторять за учителем анализ образца изделия; пооперационно выполнять за учителем работу по словесной инструкции с показом приемов изготовления.</p>   |                     |
|   | Лепка по образцу «Кукла неваляшка» |                 |  | <p><b>Метапредметные:</b> уметь раскатывать пластилин между ладонями круговыми движениями в ладонях, вдавливать поверхность.</p>   |                     |

|   |   |  |  |  |
|---|---|--|--|--|
| Раздел 2: «Работа с природными материалами» |   |  |  |  |
|   | Аппликация «Отлет птиц»                                   |  | <u>Получат возможность научиться:</u><br>составлять по образцу сюжетную картинку из засушенных листьев; изготавливать по образцу из скорлупы грецкого ореха, ракушек, сосновой коры. | <b>Метапредметные:</b> уметь аккуратно наклеивать сухие хрупкие листья и цветы на подложку.<br>Составлять простые композиции из листьев и цветов.  |
|   | Изготовление по образцу «Кораблик»                        |  |  | <b>Метапредметные:</b> знать свойства материалов.<br>Уметь соединять детали с помощью пластилина.  |
| Раздел 3: «Работа с бумагой» 3 часа         |   |  |  |  |
|   | Волшебные ножницы. Аппликация «Парусник из треугольников» |  | <u>Получат возможность научиться:</u><br>работать с ножницами; выполнять упражнения в разрывании бумаги на мелкие кусочки.   | <b>Метапредметные:</b> знать свойства бумаги: сгибается, разрывается; бывает толстой, тонкой.<br>Уметь складывать с угла на угол и по средней линии, приемы резания ножницами по прямым и кривым линиям; скруглять углы квадрата и прямоугольника. |
|   | Аппликация осеннее дерево                                 |  |  | <b>Метапредметные:</b> знать оттенки цветов бумаги. Сочетать цвета бумаги, правила составления аппликации, уметь размещать на листе бумаги элементы аппликации. Смазывать детали аппликации клеем и наклеивание их.                                |
|   | Аппликация Кленовый лист                                  |  |  | <b>Метапредметные:</b> знать оттенки цветов бумаги.<br>Уметь размещать на листе бумаги элементы аппликации. Смазывать детали аппликации клеем и наклеивание их.  |
| Раздел 4: «Работа с пластилином»            |   |  |  |  |
|   | Лепка по образцу барельефа «Барашек Бяша»                 |  | <u>Получат возможность научиться:</u><br>Способам подготовки   | <b>Метапредметные:</b> уметь раскатывать пластилин между ладонями круговыми движениями в   |
|   | Лепка по образцу барельефа                                |  | пластического материала к работе:  |  |

|  |                                   |  |   |   |  |
|--|-----------------------------------|--|---|---|--|
|  | «Барашек Бяша»                    |  | подогрев и разминание пластилина; организации рабочего места и соблюдению санитарно-гигиенических требований при лепке.   | ладонях.  |  |
| Раздел 5: «Работа с бумагой с применением клея»                      |                                   |  |   |   |  |
|  | Аппликация «Флажки»               |  | <u>Получат возможность научиться:</u><br>разрезать по размеченным прямым и кривым линиям;<br>разрезать полосы бумаги по длине попеременно с одного и другого края, не дорезая до конца. | <b>Метапредметные:</b> знать правила безопасности с режущими инструментами и клеем.<br>Уметь ориентироваться в задании.<br>Сравнивать изделие с натуральным объектом. |  |
|  | Аппликация «Флажки»               |  |   |   |  |
|  | Поделка «Бумажный фонарик»        |  |   | <b>Метапредметные:</b> уметь пользоваться ножницами, клеем;<br>сочетать цвета бумаги.   |  |
|  | Поделка «Бумажный фонарик»        |  |   |   |  |
| Раздел 6: «Работа с глиной и пластилином с применением инструментов» |                                   |  |   |   |  |
|  | Лепка по образцу фигурки человека |  | <u>Получат возможность научиться:</u><br>определять формы, размеры, последовательность изготовления по показу учителя.  | <b>Метапредметные:</b> знать вид лепки круглая (скульптура).<br>Уметь лепить двумя способами: из целого куска и присоединение отдельных деталей.                      |  |
| Раздел 7: «Работа с природными материалами»                          |                                   |  |   |   |  |
|  | Изготовление по образцу «Птичка»  |  | <u>Получат возможность научиться:</u><br>выполнять поделки из шишки ели, пластилина и веточек.  | <b>Метапредметные:</b> знать свойства материалов, используемые для работы.  |  |
|  | Изготовление по образцу «Сова»    |  |   | <b>Метапредметные:</b> знать свойства материалов.<br>Уметь соединять детали с помощью пластилина.   |  |
| Раздел 8: «Работа с бумагой (аппликации)»                            |                                   |  |   |   |  |
|  | Аппликация снеговик               |  | <u>Получат возможность научиться:</u><br>составлять по образцу композиции из геометрических фигур;  | <b>Метапредметные:</b> знать оттенки цветов бумаги. Сочетать цвета бумаги в орнаменте, правила составления аппликации.  |  |

|   |  |  |  |  |  |
|---|--|--|--|--|--|
|   |  |  | выбирать и применять выразительные средства для реализации замысла в аппликации; вырезать по кривым линиям и наклеивать на основу. | Уметь размещать на листе бумаги элементы аппликации. Смазывать детали аппликации клеем и наклеивание их.   |  |
|   | Полуобъемная аппликация «Ветка рябины»                 |  |  | <b>Метапредметные:</b> знать правила безопасности с режущими инструментами и клеем. Уметь размещать на листе бумаги элементы аппликации. Смазывать детали аппликации клеем и наклеивание их. |  |
|   | Полуобъемная аппликация «Ветка рябины»                 |  |  |  |  |
| <b>Раздел 9: «Работа с нитками»</b>             |  |  |  |  |  |
|   | Изготовление игрушки «Котик полосатый»                 |  | <u>Получат возможность научиться:</u><br>разрывать, резать, связывать, наматывать цветные нитки в клубок и на картонку.            | <b>Метапредметные:</b> знать применение ниток; свойства и особенности ниток: толстые, тонкие; рвутся, разрезаются, связываются, скручиваются. Уметь завязывать узелки, бантики.              |  |
|   | Изготовление бантика из ниток                          |  |  |  |  |
|   | Изготовление лошади с гривой из ниток                  |  |  |  |  |
| <b>Раздел 10: «Работа с бумагой/аппликация»</b> |  |  |  |  |  |
|   | Аппликация растительный орнамент в полосе              |  | <u>Получат возможность научиться:</u><br>составлять геометрический и растительный орнамент;  | <b>Метапредметные:</b> знать правила составления орнамента. Уметь размещать на листе бумаги элементы аппликации, наклеивать их.  |  |
|   | Аппликация День Победы                                 |  |  |  |  |
|   | Аппликация День Победы                                 |  |  | <b>Метапредметные:</b> уметь размещать на листе бумаги элементов аппликации, их наклеивание.   |  |
|   | Изготовление коллективной аппликации «Радуга           |  |  | <b>Личностные:</b> знать правила безопасности с режущими инструментами и клеем.<br><b>Метапредметные:</b> уметь симметрично вырезать детали.   |  |
|   | Изготовление коллективной аппликации «Радуга           |  |  |  |  |
|   | «Изготовление коллективной поделки по сказке «Колобок» |  |  |  |  |

|  |  |  |  |  |
|--|--|--|--|--|
|  | «Изготовление коллективной поделки по сказке «Колобок» |  |  |  |
|  | Твои творческие достижения.<br>Поделки «Цветы на лугу» |  | Упражнения в разрывании, резании бумаги. | <b>Метапредметные:</b> уметь размещать на листе бумаги элементов аппликации, их наклеивание. |
|  | Твои творческие достижения.<br>Поделки «Цветы на лугу» |  |  |  |

## 1 класс

| Дата проведения                         | Тема урока   | Тип/форма урока | Планируемые результаты обучения   |   | Виды/формы контроля |
|---|--|-----------------|---|---|---------------------|
|   |  |                 | Предметные знания   | УУД   |                     |
| <b>Раздел 1: «Пластилиновая страна»</b> |  |                 |   |   |                     |
|   | Вводный урок<br>Пластилиновый мир и его законы<br>Поделка «Забавная рожица»          |                 | <u>Получат возможность научиться:</u><br>соблюдать правила техники безопасности при работе с пластилином;<br>приёмам лепки (раскатывание, вытягивание, заострение, сплющивание);<br>изготавливать объёмные изделия по образцу самостоятельно, по собственному замыслу | Метапредметные: знать:<br>- правила безопасного поведения и гигиены при работе с инструментами;<br>- правила безопасности работы с пластилином;<br>- технологию лепки.<br>Уметь изготавливать изделия из пластилина |                     |
|   | Волшебные превращения комочка пластилина<br>Поделки «Веселые зверята», «Чудо дерево» |                 |   | Метапредметные: знать приемы лепки.<br>Уметь изготавливать изделия из пластилина, используя изученные приемы  |                     |
|   | Пластелин-строитель<br>Поделка «Средневековый замок»<br>(коллективная работа)        |                 |   | Метапредметные: уметь изготавливать изделия из пластилина, выполнять их отделку, используя изученные приемы   |                     |
|   | Пластилиновая сказка<br>Поделка «Домик поросенка»                                    |                 |   | Метапредметные: знать:<br>- правила безопасности работы с пластилином;<br>- технологию лепки.<br>Уметь выполнять декоративное   |                     |



|                                     |   |  |  |   |
|-------------------------------------|---|--|--|---|
|                                     |   |  | оформление изделий из пластилина   |   |
|                                     | Калейдоскоп заданий.  |  | Метапредметные: знать:<br>- правила безопасности работы с пластилином;<br>- технологию лепки.<br>Уметь выполнять работу аккуратно, технологически правильно, эстетично |   |
| <b>Раздел 2: «Бумажная страна»</b>  |   |  |  |   |
|                                     | История бумаги. Законы бумажного мира<br>Поделки: «Одноцветная бабочка», «Двухцветная бабочка»                                  |  | <u>Получат возможность научиться:</u><br>организовывать рабочее место; выполнять последовательность операций, контролировать ход и результат деятельности;             | Метапредметные: знать:<br>- свойства бумаги.<br>Уметь изготавливать изделия из бумаги, используя изученные приемы   |
|                                     | Мозаика бумажной мостовой.<br>Обрывная мозаичная аппликация.<br>Поделка «Поздравительная открытка»                              |  | безопасной работе с бумагой и клеем; технике обрыва бумаге по наметке, отделению от общего листа.  | Метапредметные: уметь разрывать бумагу по прямым линиям.<br>Метапредметные: знать:<br>- правила безопасной работы с клеем;<br>- приемы работы с бумагой и клеем;<br>- приемы наклеивания деталей из бумаги на бумажную основу |
|                                     | Бумажные силуэты.<br>Обрывная аппликация по контуру.<br>Поделки: «Улитка Торопыжка», «Облака – белогривые лошадки», «Цыпленок». |  |  | Метапредметные: знать:<br>- приемы обрыва по контуру.<br>Уметь работать с бумагой и клеем   |
|                                     | Бумажная история<br>Поделка «Морское царство»   |  |  | Метапредметные: знать приемы наклеивания деталей из бумаги на бумажную основу<br>Уметь выполнять поделки в стиле обрывной аппликации.   |
|                                     | Калейдоскоп заданий.<br>Обрывная мозаичная аппликация   |  |  | Метапредметные: знать:<br>- основные приемы обработки бумаги;<br>- приемы создания композиций на плоскости  |
| <b>Раздел 3: «Кладовая природы»</b> |   |  |  |   |
|                                     | Экскурсия по теме «Сокровища  |  | <u>Получат возможность научиться:</u>  | Метапредметные: знать о бережном  |

|  |  |  |   |   |  |
|--|--|--|---|---|--|
|  | природной кладовой»  |  | наблюдать за формами и образами природы, её красотой и неповторимостью;<br>основным способом работы с семенами (конструктор, мозаика, комбинирование);<br>созданию изделий по собственному замыслу с использованием изученных природных материалов  | отношении к природе, правилах сбора различных образцов природного материала.<br>Уметь:<br>- работать с природным материалом;<br>- различать породы деревьев |  |
|  | Конструктор- природа<br>Поделка «Придумай сам»   |  |   | Метапредметные: знать:<br>- правила безопасной работы с семенами;<br>- способы скрепления   |  |
|  | Кружево листьев<br>Поделки «Ваза с осенним букетом»,<br>«Фантазия из листьев».           |  |   | Метапредметные: знать основные способы соединения изделий.<br>Уметь осуществлять организацию и планирование собственной трудовой деятельности               |  |
|  | Мозаика семян<br>Поделки «Осенний пейзаж»,<br>«Фантазии из семян»                        |  |   | Метапредметные: уметь выполнять плоскостные аппликации из семян   |  |
|  | Калейдоскоп заданий  |  |   | Метапредметные: знать:<br>- основные приемы работы с природными материалами;<br>- приемы создания композиций на плоскости                                   |  |
| <b>Раздел 4: «Страна волшебных ножниц»</b> |  |  |   |   |  |
|  | История возникновения ножниц.<br>Золотые ножницы<br>Поделка «Веселая маска»              |  | <u>Получат возможность научиться:</u><br><br>Правилам техники безопасности при работе с ножницами;<br>разрезанию бумаги по прямым линиям;<br>плоскостному конструированию;<br>приемам изготовления украшений из бумаги;<br>изготовлению изделий по шаблону;<br>использованию материала для создания образа и настроения | Метапредметные: знать:<br>- приемы создания композиций на плоскости<br>Уметь:<br>- разрезать бумагу по прямым линиям;                                       |  |
|  | Зимняя сказка из бумаги<br>Поделки «Объемная гармошка»,<br>«Цепочка из бумажных колец»,. |  |   | Метапредметные: знать приемы рационального использования материала  |  |
|  | Волшебная снежинка   |  |   |   |  |

|                                   |   |  |   |   |  |
|-----------------------------------|---|--|---|---|--|
|                                   | Бумажный карнавал<br>Поделки «Новогодняя маска»,<br>«Широкая гирлянда – растяжка»   |  |   | Метапредметные: уметь:<br>- разрезать бумагу по прямым линиям;<br>Уметь:<br>- разрезать бумагу по прямым линиям;        |  |
| <b>Раздел 5: «Город ткачей»</b>   |   |  |   |   |  |
|                                   | От веретена к прядильной машине. На<br>улице прядильщиков<br>Поделки «нить из ваты», «Витая<br>веревка», «Пушистый барашек»   |  | <u>Получат возможность научиться:</u><br>правилам техники безопасности при<br>работе с иглой и шилом;<br>вышивке на картоне;<br>способам пришивания пуговиц различных<br>видов, с различными отверстиями; | Метапредметные: уметь:<br>- выполнять аппликации из ваты и<br>самодельных нитей   |  |
|                                   | Иголка-вышивальщица<br>Поделка «Кисточка»   |  |   | Метапредметные: знать правила<br>работы с колющими и режущими<br>инструментами.<br>Уметь выполнять наметочный шов       |  |
|                                   | Пришивание пуговиц  |  |   | Метапредметные: знать правила<br>работы с иглой и ножницами.<br>Уметь пришивать пуговицы,<br>выполнять работу аккуратно |  |
|                                   | Царство ткани<br>Поделка «Зимняя картина»<br>(виды, свойства ткани; разметка по<br>шаблону, композиция на плоскости,<br>создание изделий по собственному<br>замыслу, коллаж из ткани на фигурной<br>картонной основе) |  |   | Метапредметные: уметь выполнять<br>аппликации из ткани по собственному<br>замыслу                                       |  |
|                                   | Калейдоскоп заданий   |  |   | Метапредметные: знать:<br>- основные приемы работы с тканью;<br>- приемы создания композиций на<br>плоскости            |  |
| <b>Раздел 6: «Страна оригами»</b> |   |  |   |   |  |
|                                   | Базовые формы. Прием изготовления<br>квадрата из прямоугольника   |  | <u>Получат возможность научиться:</u><br>приемам изготовления квадрата из<br>прямоугольника;  | Метапредметные: знать:<br>- что такое оригами;<br>Уметь:<br>- выполнять различные приемы                                |  |

|                                    |   |  |  |  |  |
|------------------------------------|---|--|--|--|--|
|                                    |   |  | изготовлению украшений на основе формы «конверт», на базе двойного треугольника;                             | подвижных соединений на основе базовой формы бутон   |  |
|                                    | Изготовление поделок на основе базовой формы бутон                                  |  | созданию изделий по собственному замыслу на основе изученных базовых форм                                    | Метапредметные: уметь:<br>- изготавливать поделки  |  |
|                                    | Изготовление украшений на основе формы «конверт», на базе двойного треугольника     |  |  | Уметь:<br>-изготавливать украшения на основе формы «конверт», на базе двойного треугольника  |  |
|                                    | Создание изделий по собственному замыслу на основе изученных базовых форм           |  |  | Метапредметные: знать:<br>-- что такое оригами;<br>Уметь:<br>- выполнять различные приемы подвижных соединений   |  |
| <b>Раздел 7: «Страна фантазии»</b> |   |  |  |  |  |
|                                    | Веселые поделки бумаги<br>Поделки «Многоликая маска»,<br>«Говорящие игрушки»        |  | <u>Получат возможность научиться:</u><br><br>изготовлению поделки оригами на основе базовой формы «конверт»; | Метапредметные: уметь:<br>-изготавливать поделки на основе формы «конверт»   |  |
|                                    | Играем с поделками  |  | изготовлению открытки-розыгрыша с прорезью и выгибанием;<br>приемам гофрирования бумаги,                     | Метапредметные: уметь:<br>- выполнять различные приемы подвижных соединений на основе базовой формы бутон  |  |
|                                    | Урок-игра<br>Подарок курочки Рябы<br>Поделки «Бисерное яйцо»,<br>«Драгоценное яйцо» |  | прорезывания внутри листа,<br>изготовлению поделок на основе гофрирования.                                   | Метапредметные: уметь:<br>- анализировать образец изделия;<br>- составлять план работы, определять последовательность;<br>- выбирать различные материалы для воплощения своего замысла |  |
|                                    | Бумажные вестники мира<br>Поделки «Губная гармошка»,<br>«Солдатская пилотка»        |  |  | Метапредметные: уметь:<br>- выполнять поделки с прорезыванием и гофрированием бумаги   |  |
|                                    | Праздничные поделки<br>Поделки «Праздничный наряд»,<br>«Дрессированная сороконожка» |  |  | Метапредметные: уметь:<br>- выполнять поделки с прорезыванием и гофрированием бумаги   |  |

## ПЛАНИРУЕМЫЕ РЕЗУЛЬТАТЫ ОСВОЕНИЯ УЧЕБНОГО ПРЕДМЕТА

Учащиеся должны по возможности:

**знать:**

- Название и назначение материалов, инструментов и приспособлений, предусмотренных программой;
- Правила безопасности труда, личной гигиены при работе колющими и режущими инструментами;
- правила организации рабочего места;
- правила и приёмы обработки материалов и сборки изделия;
- правила и приемы разметки и контроля по шаблону, сгибанием, на просвет;
- правила и приемы контроля практических действий предусмотренных программой;
- правила общения.

**уметь:**

- различать, использовать по назначению и бережно использовать материалы и инструменты, предусмотренные программой;
- соблюдать правила безопасности труда;
- правильно организовывать рабочее место и поддерживать порядок во время работы;
- резать бумагу, ткань ножницами по линиям разметки; крепить детали из бумаги клеем;
- контролировать правильность выполнения своих действий;
- работать в паре, коллективе, распределять и согласовывать свой труд с другими.

При освоении предметной области «Технология» обучающиеся должны по возможности:

- усвоить первоначальные представления о материальной культуре как продукте предметно-преобразующей деятельности человека, приобрести навыки самообслуживания, усвоить элементарные правила и овладеть технологическими приемами ручной обработки доступных материалов, усвоить правила рациональной безопасной работы ручными инструментами;
- Использовать приобретенные знания и умения для творческого решения несложных конструкторских, художественно-конструкторских, технологических и организационных задач;
- Приобрести начальные навыки совместной продуктивной деятельности, сотрудничества, взаимопомощи;
- Приобрести и развить навыки успешного применения коммуникативных и регулятивных универсальных учебных действий;

Приобрести первоначальные знания о правилах создания гармоничной предметной среды и овладеть первоначальными умениями применять их для выполнения учебно-познавательных и проектных художественно-конструкторских задач.

**Рабочая программа учебного предмета «АДАПТИВНАЯ ФИЗИЧЕСКАЯ КУЛЬТУРА».**

### ПОЯСНИТЕЛЬНАЯ ЗАПИСКА

Адаптивная физическая культура рассматривается как часть общей культуры, подсистема физической культуры, одна из сфер социальной деятельности, направленная на удовлетворение потребности лиц с ограниченными возможностями в двигательной активности, восстановлении, укреплении здоровья, личностного развития, самореализации физических и духовных сил в целях улучшения качества жизни, социализации и интеграции в общество.

Закон РФ «Об образовании» выдвинул на первый план проблему внедрения в практику работы образовательных учреждений комплекса мер, направленных на своевременное обеспечение каждому ребенку адекватных возрасту условий для развития и формирования полноценной личности, включая физкультурное воспитание.

Методика адаптивной физической культуры имеет существенные отличия, обусловленные аномальным развитием физической и психической сферы ребенка. Медико-физиологические и психологические особенности детей разных нозологических групп, типичные и специфические

нарушения двигательной сферы, специально-методические принципы работы с данной категорией детей, коррекционная направленность педагогического процесса определяют концептуальные подходы к построению и содержанию частных методик адаптивной физической культуры.

Чтобы строить педагогический процесс, определять дидактические линии, ставить и решать задачи образовательной деятельности, необходимо знать состояние здоровья, физические, психические, личностные особенности детей с нарушениями в развитии, так как характеристика объекта педагогических воздействий является исходным условием любого процесса образования.

Категория этих детей чрезвычайно разнообразна по нозологии, возрасту, степени тяжести дефекта, времени его возникновения, причинам и характеру протекания заболевания, медицинскому прогнозу, состоянию соматического здоровья, уровню физического развития физической подготовленности и другим признакам.

Для детей-инвалидов с детства характерны проявления дизонтогенеза и ретардации в природном (биологическом) и психофизическом развитии. Это вызывает сдвиги сенситивных периодов возрастного развития, приводит к дефициту естественных потребностей ребенка в движении, игре, эмоциях, общении и затрудняет процесс обучения.

Значительная часть обучающихся с нарушением опорно-двигательного аппарата это:

Дети с последствиями детского церебрального паралича (ДЦП), которые имеют множественные двигательные расстройства:

- нарушения мышечного тонуса,
- спастичность, ригидность (напряжение тонуса мышц-антагонистов и агонистов), гипотонию мышц конечностей и туловища, ограничение или невозможность произвольных движений (парезы и параличи), гиперкинезы (непроизвольные насильственные движения), синкинезии (непроизвольные содружественные движения, сопровождающиеся выполнением активных произвольных движений),

- тремор пальцев рук и языка, нарушение равновесия и координации движений (атаксия), нарушение мышечно-суставного чувства, чувства позы, положение собственного тела в пространстве.

Часто двигательные расстройства сопровождаются нарушением зрения, вестибулярного аппарата, речи, психики и других функций. Различают три степени тяжести дефекта: легкую, среднюю, тяжелую.

Дети с поражением спинного мозга характеризуются полной или частичной утратой произвольных движений, различных видов чувствительности, расстройствами функции тазовых органов.

Данная образовательная программа основана на положениях нормативно-правовых актах Российской Федерации, в том числе:

- Федеральный закон от 29 декабря 2012 г. №273 –ФЗ « Об образовании в Российской Федерации»;

- Концепция духовно-нравственного развития и воспитания личности гражданина России;

- Федеральный закон Российской Федерации от 23 июня 2014 г. № 170-ФЗ «О внесении изменений в Федеральный закон о физической культуре и спорте в Российской Федерации»;

- Указ Президента РФ от 12 мая 2009г. № 537 « О стратегии национальной безопасности Российской Федерации до 2020 года;

- Федеральный государственный образовательный стандарт начального общего образования обучающихся с ограниченными возможностями здоровья. Утвержден приказом Министерства образования и науки Российской Федерации от «19» декабря 2014 г. № 1598;

При разработке рабочих программ необходимо соблюдать медицинские рекомендации, в которых отражены требования к двигательному режиму, показания и/или противопоказания к отдельным упражнениям.

**Цель образовательной коррекционной работы**

-стремление к нормализации двигательной деятельности, способствующей, ускорению социальной реабилитации детей. Достижение такого уровня развития двигательных навыков, который даст возможность минимально зависеть от посторонней помощи, вести более активный образ жизни, общаться с другими людьми.

### **Общая характеристика учебного предмета**

#### **Общие задачи (образовательные, воспитательные, развивающие):**

-укрепление здоровья, содействие нормальному физическому развитию, повышению сопротивляемости организма к неблагоприятным условиям внешней среды;

-обучение основам техники движений, формированию жизненно необходимых навыков и умений;

-развитие двигательных (кондиционных и координационных) способностей;

-формирование необходимых знаний в области физической культуры личности;

-воспитание потребности и умения самостоятельно заниматься физическими упражнениями, сознательно применять их в целях отдыха, тренировки, повышения работоспособности;

-воспитание нравственных и волевых качеств, приучение к ответственности за свои поступки, любознательности, активности и самостоятельности.

#### **Специфические задачи (коррекционные, компенсаторные, профилактические):**

- коррекция техники основных движений – ходьбы, бега, плавания, прыжков, перелезания, метания, мелкой моторики рук, симметричных и ассиметричных движений;

- коррекция и развитие координационных способностей - согласованности движений отдельных звеньев тела, при выполнении физических упражнений, ориентировки в пространстве, дифференцировки усилий, времени и пространства, расслабления, быстроты реагирования на изменяющиеся условия, равновесия, ритмичности, точности движений, мышечно-суставного чувства, зрительно-моторной координации и др.;

- коррекция и развитие физической подготовленности - мышечной силы, элементарных форм скоростных, скоростно-силовых качеств, ловкости, выносливости, подвижности в суставах;

- компенсация утраченных или нарушенных функций, формирование новых видов движений за счет сохранных функций в случае невозможности коррекции;

- профилактика и коррекция соматических нарушений, осанки, сколиоза, плоскостопия, дыхательной и сердечнососудистой систем, профилактика простудных и инфекционных заболеваний, травматизма, микротравм;

- коррекция и развитие сенсорных систем: дифференцировка зрительных и слуховых сигналов по силе, расстоянию, направлению; развитие зрительной и слуховой памяти; развитие устойчивости к вестибулярным раздражениям; дифференцировка тактильных ощущений, кожно-кинестетических восприятий и т.п.;

- коррекция психических нарушений в процессе деятельности – зрительно-предметного и зрительно-пространственного восприятия, наглядно-образного и вербально-логического мышления, памяти, внимания, речи, воображения, эмоционально-волевой сферы и т.п.

### **Описание места учебного предмета АФК в учебном плане**

Сроки освоения программы 1 класса: 2 года

Объем учебного времени:

– 1-й год обучения – 99ч (3 ч в неделю; 33 учебные недели с учетом дополнительных каникул),

– 2-ой год обучения – 99ч (3 ч в неделю; 33 учебные недели с учетом дополнительных каникул).

Адаптивная физическая культура проводится в форме группового урока и индивидуального занятия.

Индивидуальное занятие направлено на обучение произвольному и дозированному напряжению и расслаблению мышц, нормализации координации, опорности и равновесия,

снижение повышенного мышечного тонуса и устранение патологических синкинезий, предупреждение и борьбу с контрактурами, увеличение амплитуды движений и мышечной силы, выработку компенсаторных навыков.

Индивидуальные занятия по двигательной коррекции распределяются по необходимости в зависимости от степени тяжести заболевания, объема оперативного вмешательства, отсутствия навыков самообслуживания и возможности самостоятельного передвижения, следовательно, при таком состоянии учащегося количество часов индивидуальных занятий составляет 4 часа в неделю для формирования необходимых навыков.

Классы начальной школы, малочисленной наполняемости, разной нозологической группы и тяжелой степени заболевания имеют 3 часа/нед. групповых занятий по АФК.

Учащиеся, имеющие среднюю и тяжелую степени заболеваний, посещают уроки адаптивной физкультуры, которые проводятся согласно расписанию в учебное время. Для тех, у кого выявляются наиболее тяжелые нарушения, объем учебного материала в процессе может быть изменен. Необходимость АФК (двигательная коррекция) конкретно для каждого ученика определяет врач по лечебной физкультуре и невропатолог.

### **Личностные, метапредметные и предметные результаты освоения предмета**

#### **Личностные результаты:**

- развитие мотивов учебной деятельности и формирование личностного смысла учения;
- развитие самостоятельности и личной ответственности за свои поступки на основе представления о нравственных нормах;
- развитие этических качеств доброжелательности и эмоционально-нравственной отзывчивости, понимания и сопереживания чувствам других людей;
- развитие навыков сотрудничества со взрослыми и сверстниками, умения не создавать конфликтов и находить выходы из спорных ситуаций;
- формирование установки на безопасный, здоровый образ жизни.

#### **Метапредметные результаты:**

- формирование умения планировать, контролировать и оценивать учебные действия в соответствии с поставленной задачей и условиями реализации; определять наиболее эффективные способы достижения результата;
- формирование умения понимать причины успеха/неуспеха учебной деятельности и способности конструктивно действовать даже в ситуациях неуспеха;
- определение общей цели и путей их достижения; умение договариваться о распределении функций и ролей в совместной деятельности; осуществлять взаимный контроль в совместной деятельности, адекватно оценивать собственное поведение и поведение окружающих;
- готовность конструктивно разрешать конфликты посредством учета интересов сторон и сотрудничества.

#### **Предметные результаты:**

- формирование первоначальных представлений о значении физической культуры для укрепления здоровья человека (физического, социального и психологического), о ее позитивном влиянии на развитие человека (физическое, интеллектуальное, эмоциональное, социальное), о физической культуре и здоровье как факторах успешной учебы и социализации;
- овладение умениями организовать здоровьесберегающую жизнедеятельность (режим дня, утренняя зарядка, оздоровительные мероприятия, подвижные игры и т.д.);
- взаимодействие со сверстниками по правилам поведения подвижных игр и соревнований;
- выполнение технических действий из базовых паралимпийских видов спорта, применение их в игровой и соревновательной деятельности.

### **ОСНОВНОЕ СОДЕРЖАНИЕ УЧЕБНОГО ПРЕДМЕТА**

Учебный материал составлен с учетом физического развития, моторики, соматического состояния учащихся данного типа школы. Он дает возможность оказывать избирательное воздействие на различные дефекты в элементарных движениях учеников и содействует



развитию способности организовать сложные двигательные комплексы, особенно те, которые необходимы в учебной и трудовой деятельности.

Весь материал условно разделен на следующие разделы: основы знаний, развитие двигательных способностей (ОФП), профилактические и корригирующие упражнения, гимнастика с элементами акробатики, подвижные и спортивные игры, легкая атлетика, плавание.

1. Профилактические и корригирующие упражнения составлены таким образом, чтобы была возможность избирательного воздействия на ослабленные и спастические группы мышц с целью коррекции нарушенных двигательных функций. В самостоятельный подраздел вынесены дыхательные упражнения для расслабления мышц, для формирования функций равновесия, прямохождения, для формирования свода стоп (их подвижности и опороспособности), а также упражнения для развития пространственной ориентировки и точности движений.

Упражнения этих подразделов в силу особой значимости должны быть включены в каждый урок. Независимо от общих задач и содержания его основной части.

2. Раздел «Развитие двигательных способностей (ОФП)» направлен на развитие физических качеств и на формирование возрастных локомоторно-статических функций, необходимых прежде всего в быту, в учебном процессе и трудовой деятельности, в нем выделены подразделы: построения и перестроения, ходьба и бег, перелезание и переползание, ритмические и танцевальные упражнения. Упражнения с предметами в силу их особого значения для детей, вынесены в данный раздел и представлены большим практическим материалом, который необходимо освоить с учениками для обогащения их двигательного опыта. Это упражнения с гимнастическими палками, малыми мячами, с флажками, обручами. При прохождении программы особое внимание нужно уделять формированию правильной, устойчивой и быстрой ходьбы, с индивидуальной коррекцией дефектов походки.

3. Из подвижных игр в настоящую программу включены наиболее распространенные игры среди младшего школьного возраста, проводить которые можно по упрощенным правилам в зависимости от состава класса, а также баскетбол на колясках, бочча, настольный теннис, дартс.

4. Раздел «Легкая атлетика» включает: бег на колясках, метание малого мяча, толкание набивного мяча, прыжок с места.

5. Раздел «Гимнастика с элементами акробатики» включает: упоры, седы, группировка, лежа на спине, перекаты в группировке вперед-назад, вправо-влево; ОРУ (общеразвивающие упражнения) на развитие силы мышц туловища и плечевого пояса.

6. Раздел «Плавание» включает: основы плавательной подготовки – теоретические знания, упражнения на суше и в воде, общеразвивающие и специальные упражнения «суша», подготовительные упражнения на воде, упражнения, знакомящие детей с водой и ее свойствами

Система адаптивной физической культуры направлена на обеспечение рациональной организации двигательного режима обучающихся, улучшение функциональных двигательных возможностей всех возрастов, повышение адаптивных возможностей организма, сохранение и поддержание здоровья обучающихся и формирование культуры здоровья.

Сложившаяся система включает:

- полноценную и эффективную работу с учащимися на уроках АФК
- рациональную организацию на уроках АФК
- организацию утренней зарядки, физкультминуток на уроках способствующих эмоциональной разгрузке и повышению двигательной активности.

#### Учебно-тематический план по АФК (1 год обучения)

| № п/п | Вид программного материала  | Кол-во часов |
|-------|-----------------------------|--------------|
| 1.    | Общая физическая подготовка | 26           |

|    |                                    |    |
|----|------------------------------------|----|
| 2. | Гимнастика с элементами акробатики | 21 |
| 3. | Подвижные игры                     | 26 |
| 4. | Легкоатлетические упражнения       | 24 |
|    | Резерв                             | 2  |
|    | Итого:                             | 99 |

|   |  |
|---|--|
| <p><i>Основы знаний. Теоретические сведения.</i></p>      | <p>Теоретические сведения. Формирование общего представления о ФК. Понимать роль и значение уроков физической культуры. Инструктаж по технике безопасности. Научатся ориентироваться в понятии «физическая культура».</p> <p><i>Требования к уровню подготовки учащихся.</i></p> <p>Соблюдать правила поведения во время занятий. Знать требования к спортивной форме, понятия «строй», «колонна», «шеренга», «основная стойка». Иметь элементарные знания о разделах программного материала АФК.</p>  |
| <p><i>Развитие двигательных способностей (ОФП).</i></p>   | <p>Основные команды и приемы. Основные исходные положения и изолированные движения.</p> <p>Элементы строевой подготовки. Построение в колонну, шеренгу. Команды «Равняйся», «Смирно», расчет по порядку, рапорт.</p> <p>Основные виды передвижения.</p> <p>Передвижение в колонне по одному. Передвижение по-пластунски, в упоре стоя на коленях вперед, вперед спиной, приставным шагом. Передвижение в стойке на коленях с опорой на цилиндр. Передвижение на животе по гимнастической скамейке, по скамейке с переходом на гимнастическую стенку.</p> <p>Упражнения в равновесии. Упражнения на развитие функции опорности и равновесия с использованием цилиндра.</p> <p><i>Требования к уровню подготовки учащихся.</i></p> <p>Знать и уметь правильно принимать исходные положения, ориентироваться в пространстве (право, лево, верх, вниз, вперед, назад). Знать и уметь выполнять основные движения головы, рук, туловища, ног, иметь представление об основных видах передвижения.</p> |
| <p><i>Профилактические и корригирующие упражнения</i></p> | <p>Дыхательная гимнастика. Упражнения для формирования правильной осанки.</p> <p>Упражнения для увеличения подвижности суставов конечностей. Упражнения для развития вестибулярного аппарата. Развитие координационных способностей. Упражнения для формирования свода стопы (распределено равными частями в течение учебного года).</p> <p><i>Требования к уровню подготовки учащихся.</i></p> <p>Уметь выполнять индивидуальные комплексы корригирующей и дыхательной гимнастики, общеразвивающие упражнения на развитие основных физических качеств.</p>  |

|  |   |  |
|--|---|--|
|  |   | <p>Иметь представления об осанке и правилах использования комплексов физических упражнений.</p> <p>Выполнять упражнения под счет учителя.</p>  |
| <p><i>Гимнастика элементами Акробатики</i></p> | с | <p>ОРУ на развитие гибкости без предметов, с маленькими мячами. Упор сидя сзади, упор лежа, упор стоя на коленях. Сед, сед на пятках, сед ноги врозь. Группировка лежа на спине, перекаты в группировке вперед-назад, вправо-влево. ОРУ на развитие силы мышц туловища и конечностей.</p> <p>ОРУ с гимнастической палкой. Различные виды хватов (узкий, широкий, одноименный, разноименный).</p> <p>Висы.</p> <p>Упражнения сидя, стоя у гимнастической стенки, простые и смешанные висы.</p> <p>ОРУ для мышц плечевого пояса.</p> <p>Гимнастические упражнения прикладного характера.</p> <p>Преодоление различных препятствий произвольным способом.</p> <p><i>Требования к уровню подготовки учащихся.</i></p> <p>Основные исходные положения. Смена исходных положений лежа. Основные движения со сменой направления.</p> <p>Строевые упражнения.</p> <p>Лазание. Перелезания.</p> <p>Акробатические упражнения. Группировка, лежа на спине, перекаты вперед-назад.</p> <p>Упоры, стойка на коленях.</p> <p>Упражнения в равновесии.</p> <p><i>Требования к уровню подготовки учащихся.</i></p> <p>Знать и уметь:</p> <p>Принимать исходные положения, выполнять основные движения, выполнять акробатические упражнения: группировка седы, упоры. Выполнять упражнения в различных висах. Лазании, перелезании, упражнения в равновесии.</p> |
| <p><i>Подвижные спортивные игры</i></p>        | и | <p>Подвижные игры на развитие равновесия, внимания, пространственного ориентирования «Горячий мяч», «Запрещенное движение». Игры на развитие общей подвижности. «напольный теннис».</p> <p>Бочча.</p> <p>Изучение правил игры, техники броска. ОРУ с мячами для игры в бочча.</p> <p><i>Требования к уровню подготовки учащихся.</i></p> <p>Уметь удерживать большой мяч, уметь выполнять основные движения с мячом, иметь представление о передаче мяча различными способами, иметь представление о правилах игры в «бочча» и способах броска мяча «бочча».</p> <p>Иметь представление о правилах игры в «напольный теннис». Техника нападения и защиты.</p> <p>Научаться основе техники владения мячом.</p>  |
| <p><i>Легкая атлетика</i></p>                  |   | <p>Метание малого мяча.</p> <p>ОРУ на развитие подвижности и силы плечевого пояса и суставов верхних конечностей. Техника метания малого мяча в вертикальную, горизонтальную цель, метание мяча на заданное</p>  |

|  |   |
|--|---|
|  | <p>расстояние, на дальность.<br/> Передвижение в коляске разного типа.<br/> <i>Требования к уровню подготовки учащихся.</i><br/> Знать и уметь выполнять правильный захват малого мяча, Иметь представление о технике метании малого мяча в различные цели.</p> |
|--|---|

### Учебно-тематический план по АФК (2 год обучения)

| № п/п | Вид программного материала         | Кол-во часов |
|-------|------------------------------------|--------------|
| 1.    | Общая физическая подготовка        | 26           |
| 2.    | Гимнастика с элементами акробатики | 22           |
| 3.    | Подвижные игры                     | 26           |
| 4.    | Легкоатлетические упражнения       | 24           |
|       | Резерв                             | 1            |
|       | Итого                              | 99           |

|   |  |
|---|--|
| <p><i>Основы знаний. Теоретические сведения.</i></p>      | <p>Теоретические сведения.<br/> <i>Требования к уровню подготовки учащихся.</i><br/> Ориентироваться в понятиях физическая культура. Знать правила поведения в спортивном зале. Требования к спортивной форме. Понимать роль и значение уроков ФК и занятий спортом для укрепления здоровья.</p>   |
| <p><i>Развитие двигательных способностей (ОФП).</i></p>   | <p>Организационные команды и приемы. Основные виды передвижения. Основные исходные положения. Основные движения головы, рук, ног, туловища.<br/> Развитие силы, гибкости.<br/> ОРУ без предметов, с предметами.<br/> <i>Требования к уровню подготовки учащихся.</i><br/> Знать и уметь правильно принимать исходные положения, ориентироваться в пространстве (право, лево, верх, вниз, вперед, назад). Знать и уметь выполнять основные движения головы, рук, туловища, ног, иметь представление об основных видах передвижения, ног, иметь представление об основных видах передвижения</p> |
| <p><i>Профилактические и корригирующие упражнения</i></p> | <p>Дыхательная гимнастика. Упражнения для формирования правильной осанки.<br/> Упражнения для увеличения подвижности суставов конечностей.<br/> Упражнения для развития вестибулярного аппарата. Развитие координационных способностей. Упражнения для формирования свода стопы (распределено равными частями в течение учебного года).<br/> <i>Требования к уровню подготовки учащихся.</i></p>   |

|  |   |  |
|--|---|--|
|  |   | <p>Иметь представления об осанке и правилах использования комплексов физических упражнений на формирование правильной осанки.</p> <p>Выполнять индивидуальные комплексы корригирующей и дыхательной гимнастики, общеразвивающие упражнения на развитие основных физических качеств.</p>  |
| <p><i>Гимнастика элементами Акробатики</i></p> | с | <p>Основные исходные положения. Смена исходных положений лежа. Основные движения из положения лежа, смена направления. Строевые упражнения. Лазание. Перелезания. Акробатические упражнения. Группировка лежа на спине, перекаат назад.</p> <p>Упоры, стойка на коленях.</p> <p>Упражнения в равновесии.</p> <p><i>Требования к уровню подготовки учащихся.</i></p> <p>Знать и уметь:</p> <p>Принимать исходные основные положения, выполнять основные движения, выполнять акробатические упражнения: группировка лежа, упоры. Выполнять упражнения в лазании, перелезании, упражнения в равновесии.</p> |
| <p><i>Подвижные спортивные игры</i></p>        | и | <p>ОРУ с большими мячами. Подвижные игры.</p> <p><b>Бочча.</b></p> <p>Техника броска мяча в бочча.</p> <p><i>Требования к уровню подготовки учащихся.</i></p> <p>Уметь удерживать большой мяч, уметь выполнять основные движения с мячом, иметь представление о передаче мяча различными способами, иметь представление о правилах игры в «бочча» и способах броска мяча «бочча».</p> <p>Иметь представление о правилах игры в «напольный теннис».</p> <p>Техника нападения и защиты.</p>  |
| <p><i>Легкая атлетика</i></p>                  |   | <p>Передвижение в коляске разного типа. Техника метание малого мяча.</p> <p><i>Требования к уровню подготовки учащихся.</i></p> <p>Иметь представление о метании малого мяча.</p>  |

## ТЕМАТИЧЕСКОЕ ПЛАНИРОВАНИЕ

### Подготовительный класс

| Дата проведения       | Тема урока             | Тип/форма урока | Планируемые результаты обучения          | ВИДЫ/формы контроля |
|-----------------------|------------------------|-----------------|--|---------------------|
| Раздел 1: «ОФП» - 26ч |                        |                 |  |                     |
|                       | Теоретические сведения |                 | Учащиеся получают возможность научиться: |                     |

|  |  |  |   |  |
|--|--|--|---|--|
|  | Элементы строевой подготовки.<br>Основные ИП и движения головы, рук и ног.   |  | - соблюдать правила личной гигиены и режим дня школьника<br>- соблюдать технику безопасности на уроках<br>- применять на практике полученные знания     |  |
|  | Элементы строевой подготовки.<br>Упражнения с предметами и без предметов.  |  | - выполнять элементы строевой подготовки<br>- самостоятельно принимать ИП и движения головы, рук и ног<br>- выполнять упражнения по команде учителя     |  |
|  | Различные виды передвижений.   |  | - передвигаться (с учетом индивидуальных особенностей) с преодолением препятствий   |  |
| Раздел 2: «Гимнастика с элементами акробатики» - 21ч |  |  |   |  |
|  | Элементы строевой подготовки.<br>Ознакомление и разучивание акробатических упражнений.                               |  | <u>Учащиеся получают возможность научиться:</u><br>- выполнять построение, расчет и повороты  |  |
|  | Элементы строевой подготовки.<br>Ознакомление и разучивание различных хватов.  |  | - выполнять акробатические упражнения<br>- выполнять различные хваты<br>- преодолевать различные препятствия  |  |
|  | Элементы строевой подготовки.<br>Обучение выполнению упражнений в равновесии.  |  | - выполнять упражнения в равновесии   |  |
| Раздел 3: «Подвижные игры» - 26ч                     |  |  |   |  |
|  | Теоретические сведения о спортивных и подвижных играх. ОРУ с мячами.   |  | <u>Учащиеся получают возможность научиться:</u><br>- различать спортивные игры с мячом<br>- выполнять построение, расчет и повороты                     |  |
|  | Элементы строевой подготовки.<br>ОРУ с мячами Бочча. Броски мяча Бочча в цель. Игра «Бочча».                         |  | - правилам игры в «Бочча»<br>- владеть мячом<br>- выполнять остановку, передачу и ловлю мяча  |  |
|  | Элементы строевой подготовки.<br>Обучение прокатыванию и остановке мяча.<br>Взаимодействие игроков в парах, тройках. |  | - выполнять бросок по воротам<br>- взаимодействовать с другими учащимися (игроками)   |  |
|  | Элементы строевой подготовки.<br>Взаимодействие игроков.<br>Бросок по воротам.                                       |  |   |  |
|  | Подвижные игры на закрепление навыка владения мячом.   |  |   |  |
| Раздел 4: «Легкоатлетические упражнения» - 24ч       |  |  |   |  |
|  | Элементы строевой подготовки.<br>Теоретические сведения<br>Разучивание техники метания малого мяча.                  |  | <u>Учащиеся получают возможность научиться:</u><br>- знать и применять на практике технику безопасности при метании<br>- выполнять построение, расчет и |  |

|  |   |  |  |  |
|--|---|--|--|--|
|  | Элементы строевой подготовки.<br>Метание малого мяча в вертикальную и горизонтальную цели.. |  | повороты<br>- метать мяч на дальность с места<br>- метать мяч в горизонтальные, вертикальные цели<br>- метать на определенное расстояние<br>- передвигаться с преодолением различных препятствий |  |
|  | Элементы строевой подготовки.<br>Метание малого мяча на дальность.                          |  |  |  |
|  | Элементы строевой подготовки.<br>Преодоление полосы препятствий.                            |  |  |  |
|  | Подвижные игры и игры-эстафеты с элементами метания.  |  |  |  |
|  | Резерв – 2ч   |  |  |  |

### ТЕМАТИЧЕСКОЕ ПЛАНИРОВАНИЕ 1 класс

| Дата проведения                                      | Тема урока   | Тип/форма урока | Планируемые результаты обучения  | Виды/формы контроля |
|--|--|-----------------|--|---------------------|
| Раздел 1: «ОФП» - 26ч                                |  |                 |  |                     |
|  | Теоретические сведения   |                 | <u>Учащиеся научатся:</u><br>- правилам личной гигиены и режиму дня школьника<br>- ознакомятся с техникой безопасности на уроках<br><u>Учащиеся получают возможность научиться:</u><br>- применять на практике полученные знания<br>- выполнять строевые упражнения<br>- самостоятельно принимать ИП и выполнять упражнения по команде учителя<br>- передвигаться с преодолением препятствий |                     |
|  | Строевая подготовка.<br>Упражнения с предметами и без предметов. |                 |  |                     |
|  | Строевая подготовка.<br>Упражнения с гимнастическими скамейками. |                 |  |                     |
|  | Строевая подготовка<br>Упражнения у гимнастической стенки        |                 |  |                     |
| Раздел 2: «Гимнастика с элементами акробатики» - 22ч |  |                 |  |                     |
|  | Ознакомление и разучивание акробатических упражнений             |                 | <u>Учащиеся научатся:</u><br>- выполнять построения и перестроения на месте<br><u>Учащиеся получают возможность</u>  |                     |
|  | Ознакомление и разучивание простых и смешанных висов             |                 |  |                     |

|   |   |  |   |  |
|---|---|--|---|--|
|   | Обучение выполнению упражнений в равновесии   |  | <u>научиться:</u><br>- выполнять акробатические упражнения<br>- выполнять упражнения в висах<br>- преодолевать различные препятствия<br>- выполнять упражнения в равновесии                               |  |
| <b>Раздел 3: «Подвижные игры» - 26ч</b>               |   |  |   |  |
|   | Теоретические сведения:<br>Игра «Бочча»   |  | <u>Учащиеся научатся:</u><br>- узнавать спортивные игры с мячом<br>- выполнять построения и перестроения на месте   |  |
|   | Обучение прокатыванию и остановке мяча.<br>Взаимодействие игроков                       |  | - правилам игры в «Бочча»   |  |
|   | Обучение прокатыванию и остановке мяча.<br>Взаимодействие игроков.<br>Бросок по воротам |  | <u>Учащиеся получают возможность научиться:</u><br>- владеть мячом<br>- выполнять остановку, передачу и ловлю мяча<br>- выполнять бросок по воротам<br>- взаимодействовать с другими учащимися (игроками) |  |
| <b>Раздел 4: «Легкоатлетические упражнения» - 24ч</b> |   |  |   |  |
|   | Теоретические сведения<br>Разучивание техники метания малого мяча                       |  | <u>Учащиеся научатся:</u><br>- знать и применять на практике технику безопасности при метании   |  |
|   | Техника метания малого мяча в вертикальную и горизонтальную цели                        |  | - выполнять построения и перестроения на месте<br><u>Учащиеся получают возможность научиться:</u>   |  |
|   | Обучение метанию малого мяча на дальность   |  | - метать мяч на дальность с места   |  |
|   | Круговая тренировка<br>Преодоление полосы препятствий                                   |  | - метать мяч в горизонтальные, вертикальные цели<br>- метать на определенное расстояние<br>- передвигаться с преодолением различных препятствий   |  |
|   | Резерв 1ч   |  |   |  |

Используемые в рабочей программе сокращения:

ФК – физическая культура

ОФП – общая физическая подготовка

Л/А – легкая атлетика

ОРУ – общеразвивающие упражнения

ТБ – техника безопасности

типы/формы урока:

ИНМ – изучение нового материала

ПИМ – повторение изученного материала

ФР – фронтальная работа

ИД – индивидуальная работа

виды/формы контроля:



Т – тест

## ПЛАНИРУЕМЫЕ РЕЗУЛЬТАТЫ ОСВОЕНИЯ УЧЕБНОГО ПРЕДМЕТА Подготовительный класс

### Минимальный уровень:

- представления о физической культуре как средстве укрепления здоровья, физического развития и физической подготовки человека;
- представления о правильной осанке;
- о видах стилизованной ходьбы;
- о корригирующих упражнениях в постановке головы, плеч, позвоночного столба, положения тела (стоя, сидя, лёжа), упражнениях для укрепления мышечного корсета;
- представления о двигательных действиях; знание строевых команд; умение вести подсчёт при выполнении общеразвивающих упражнений;
- представления об организации занятий по физической культуре с целевой направленностью на развитие быстроты, выносливости, силы, координации;
- представление о видах двигательной активности, направленных на преимущественное развитие основных физических качеств в процессе участия в подвижных и спортивных играх;
- представления о способах организации и проведения подвижных и спортивных игр и элементов соревнований со сверстниками;
- представления о спортивных традициях своего народа и других народов;
- понимание особенностей известных видов спорта, показывающих человека в различных эмоциональных состояниях;
- знакомство с правилами, техникой выполнения двигательных действий;
- представления о бережном обращении с инвентарём и оборудованием, соблюдение требований техники безопасности в процессе участия в физкультурно-спортивных мероприятиях.

### Достаточный уровень:

- знания о физической культуре как средства укрепления здоровья, физического развития и физического совершенствования человека; выполнение комплексов упражнений для формирования правильной осанки и развития мышц туловища, развития основных физических качеств;
- участие в оздоровительных занятиях в режиме дня (физкультминутки);
- знание видов двигательной активности в процессе физического воспитания;
- выполнение двигательных действий;
- умение подавать строевые команды, вести подсчёт при выполнении общеразвивающих упражнений.
- знание организаций занятий по физической культуре с различной целевой направленностью: на развитие быстроты, выносливости, силы, координации;
- знание физических упражнений с различной целевой направленностью, их выполнение с заданной дозировкой нагрузки;
- знание видов двигательной активности, направленных на преимущественное развитие основных физических качеств в процессе участия в подвижных играх и эстафетах;
- знание форм, средств и методов физического совершенствования;
- умение оказывать посильную помощь и моральную поддержку сверстникам в процессе участия в подвижных играх и соревнованиях; осуществление их объективного судейства;
- знание спортивных традиций своего народа и других народов;
- знание некоторых фактов из истории развития физической культуры, понимание её роли и значения в жизнедеятельности человека;
- знание способов использования различного спортивного инвентаря в основных видах двигательной активности;
- знание правил, техники выполнения двигательных действий;
- знание правил бережного обращения с инвентарём и оборудованием;

-соблюдение требований техники безопасности в процессе участия в физкультурно-спортивных мероприятиях;

-ознакомиться со свойствами воды на уроках плавания;

-не бояться воды, безбоязненно играть и передвигаться по дну удобным способом;

-принимать основные исходные положения в плавании;

- овладеть простейшими передвижениями в воде, погружением в воду, выдохом в воду;

-выполнять скольжения в положении лёжа на груди;

- иметь представление о технике безопасности и правилах поведения на уроках по плаванию.

### **1 класс**

#### **Минимальный уровень:**

- представления о физической культуре как средстве укрепления здоровья, физического развития и физической подготовки человека;

- представления о правильной осанке;

- о видах стилизованной ходьбы;

- о корригирующих упражнениях в постановке головы, плеч, позвоночного столба, положения тела (стоя, сидя, лёжа), упражнениях для укрепления мышечного корсета;

-представления о двигательных действиях; знание строевых команд; умение вести подсчёт при выполнении общеразвивающих упражнений;

-представления об организации занятий по физической культуре с целевой направленностью на развитие быстроты, выносливости, силы, координации;

- представление о видах двигательной активности, направленных на преимущественное развитие основных физических качеств в процессе участия в подвижных и спортивных играх;

- представления о способах организации и проведения подвижных и спортивных игр и элементов соревнований со сверстниками;

- представления о спортивных традициях своего народа и других народов;

- понимание особенностей известных видов спорта, показывающих человека в различных эмоциональных состояниях;

- знакомство с правилами, техникой выполнения двигательных действий;

- представления о бережном обращении с инвентарём и оборудованием, соблюдение требований техники безопасности в процессе участия в физкультурно-спортивных мероприятиях.

#### **Достаточный уровень:**

-знания о физической культуре как средства укрепления здоровья, физического развития и физического совершенствования человека; выполнение комплексов упражнений для формирования правильной осанки и развития мышц туловища, развития основных физических качеств;

- участие в оздоровительных занятиях в режиме дня (физкультминутки);

- знание видов двигательной активности в процессе физического воспитания;

-выполнение двигательных действий;

- умение подавать строевые команды, вести подсчёт при выполнении общеразвивающих упражнений.

-знание организаций занятий по физической культуре с различной целевой направленностью: на развитие быстроты, выносливости, силы, координации;

-знание физических упражнений с различной целевой направленностью, их выполнение с заданной дозировкой нагрузки;

- знание видов двигательной активности, направленных на преимущественное развитие основных физических качеств в процессе участия в подвижных играх и эстафетах;

-знание форм, средств и методов физического совершенствования;

- умение оказывать посильную помощь и моральную поддержку сверстникам в процессе участия в подвижных играх и соревнованиях; осуществление их объективного судейства;

- знание спортивных традиций своего народа и других народов;
- знание некоторых фактов из истории развития физической культуры, понимание её роли и значения в жизнедеятельности человека;
- знание способов использования различного спортивного инвентаря в основных видах двигательной активности;
- знание правил, техники выполнения двигательных действий;
- знание правил бережного обращения с инвентарём и оборудованием;
- соблюдение требований техники безопасности в процессе участия в физкультурно-спортивных мероприятиях;
- ознакомиться со свойствами воды на уроках плавания;
- не бояться воды, безбоязненно играть и передвигаться по дну удобным способом;
- принимать основные исходные положения в плавании;
- овладеть простейшими передвижениями в воде, погружением в воду, выдохом в воду;
- выполнять скольжения в положении лёжа на груди;
- иметь представление о технике безопасности и правилах поведения на уроках по плаванию.

### **Программа формирования УУД.**

Сформированность УУД у обучающихся с НОДА на уровне начального общего образования должна быть определена на этапе завершения обучения в начальной школе.

Связь УУД с содержанием учебных предметов.

Русский язык. Формирование познавательных, коммуникативных и регулятивных действий (процессы анализа, синтеза, установление причинно-следственных связей); развитие знаково-символических действий - замещения, моделирования и преобразования модели - с учетом индивидуальных особенностей психофизического развития и возможностей каждого обучающегося с НОДА.

Литературное чтение. Формирование всех видов УУД: личностных, коммуникативных, познавательных и регулятивных (с приоритетом развития ценностно-смысловой сферы и коммуникации) - с учетом индивидуальных особенностей психофизического развития и возможностей каждого обучающегося с НОДА.

Математика. Развитие познавательных универсальных действий, в первую очередь логических и алгоритмических; формирование учебных действий планирования последовательности шагов при решении задач; различение способа и результата действия; использование знаково-символических средств моделирования математической ситуации; формирование общего приема решения задач как УУД - с учетом индивидуальных особенностей психофизического развития и возможностей каждого обучающегося с НОДА.

Окружающий мир. Учебная работа по своей мотивационной наполненности близка к игровой деятельности с характерной для нее актуализацией соревновательных мотивов, инициативным поведением и активным взаимодействием.

Технология. Становится опорным предметом для формирования системы УУД в начальной школе (планирование, преобразование, оценка продукта, умение распознавать и ставить задачи, добиваться достижения результата) - с учетом индивидуальных особенностей психофизического развития и возможностей каждого обучающегося с НОДА.

Преимущество программы формирования универсальных учебных действий при переходе обучающихся с НОДА от дошкольного к начальному общему образованию.

В связи с введением новых образовательных стандартов в начальной школе и с появлением федеральных государственных требований в дошкольном образовании обозначился переход от парадигмы «знаний, умений, навыков» к культурно-исторической системно-деятельностной парадигме образования.

Структура и содержание программы формирования универсальных учебных

действий предусматривает непрерывность ФГОС дошкольного образования и ФГОС для детей с ОВЗ.

Она построена в соответствии с возрастными и индивидуальными особенностями и склонностями, развития способностей и творческого потенциала каждого ребенка с НОДА как субъекта отношений с самим собой, другими детьми, взрослыми и миром.

Программа универсальных учебных действий способствует формированию общей культуры, развития «качеств личности, формированию предпосылок учебной деятельности, обеспечивающих социальную успешность». Формирование универсальных учебных действий реализуется в процессе всей учебной и внеурочной деятельности.

### **Программа коррекционной работы.**

Предметы (курсы) коррекционно-развивающей направленности (индивидуальные и групповые занятия по логопедии, по психологической коррекции, по двигательной коррекции, а также занятия, направленные на развитие осознания, ощущений, ориентировки в пространстве и на плоскости) являются основой для развития жизненных компетенций. Чем сложнее нарушение развития, тем более необходимы данные коррекционно-развивающие занятия.

Коррекционно-развивающие занятия проводятся с обучающимися по мере выявления педагогическим работником, педагогом-психологом, учителем-дефектологом, учителем-логопедом индивидуальных пробелов в их развитии и обучении. При изучении индивидуальных особенностей обучающегося принимаются во внимание следующие показатели: психофизическое состояние и развитие, особенности и уровень развития познавательной сферы, особенности усвоения знаний, умений, навыков, предусмотренных программой.

При подготовке и проведении коррекционно-развивающих занятий учитываются индивидуальные особенности каждого обучающегося.

Коррекционно-развивающие занятия с обучающимися с НОДА предусматривают: занятия ЛФК, логопедические занятия и индивидуальные и групповые занятия по коррекции и развитию когнитивных функций.

Задачами коррекционно-развивающих занятий являются:

предупреждение вторичных биологических и социальных отклонений в развитии, затрудняющих образование и социализацию обучающегося;

исправление нарушений психофизического развития медицинскими, психологическими, педагогическими средствами;

формирование у обучающихся средств компенсации дефицитарных психомоторных функций, не поддающихся исправлению;

формирование способов познавательной деятельности, позволяющих обучающемуся осваивать учебные предметы.

Комплексная абилитация обучающихся с НОДА предусматривает коррекцию физических недостатков с помощью массажа и ЛФК, логопедическую работу, психологическую коррекцию.

Коррекционно-развивающая область может быть представлена курсами, направленными на развитие ощущений, ориентировки в пространстве.

В связи с необходимостью развития коммуникативных навыков возможно введение коррекционно-развивающих занятий "Основы коммуникации".

С обучающимися, имеющими выраженные двигательные нарушения в сочетании с нарушениями пространственных представлений, могут быть введены коррекционные курсы "Психомоторика", "Развитие мануальной деятельности", обеспечивающие коррекцию и компенсацию нарушений мелкой моторики.

У большинства обучающихся с НОДА наблюдается выраженная дисгармония в способностях усваивать разные циклы учебных дисциплин. При хороших (и даже высоких) показателях усвоения одних учебных предметов они могут испытывать значительные затруднения

при обучении другим предметам. Это связано и с направленностью личности обучающегося, но чаще - со спецификой познавательной деятельности, обусловленной поражением ЦНС. Для данной категории обучающихся характерно сочетание нескольких нарушений (ДЦП в сочетании с сенсорными нарушениями, различными неврологическими синдромами). В связи с этим возможно введение коррекционного курса "Коррекция аналитико-синтетической деятельности" с обучающимися, нуждающимися в особых условиях обучения в соответствии с темпом и уровнем усвоения образовательной программы для более эффективного обучения.

Коррекция и компенсация двигательных нарушений обучающихся реализуются в соответствии с медицинскими рекомендациями учителями адаптивной физической культуры и инструкторами ЛФК. Индивидуальные занятия по адаптивной физической культуре и ЛФК обеспечивают коррекцию с учетом индивидуальных особенностей обучающихся.

### **3.2.3. Программа духовно-нравственного воспитания, развития обучающихся при получении начального общего образования**

Программа духовно-нравственного развития, воспитания обучающихся при получении начального общего образования (далее - Программа) направлена на обеспечение духовно-нравственного развития обучающихся в единстве урочной, внеурочной и внешкольной деятельности, в совместной педагогической работе организации, осуществляющей образовательную деятельность, семьи и других институтов общества.

В основу этой Программы положены ключевые воспитательные задачи, базовые национальные ценности российского общества.

Программа предусматривает приобщение обучающихся к культурным ценностям своей этнической или социокультурной группы, базовым национальным ценностям российского общества, общечеловеческим ценностям в контексте формирования у них гражданской идентичности и обеспечивает:

- создание системы воспитательных мероприятий, позволяющих обучающемуся осваивать и на практике использовать полученные знания;
- формирование целостной образовательной среды, включающей урочную, внеурочную и внешкольную деятельность и учитывающей историко-культурную, этническую и региональную специфику;
- формирование у обучающегося активной деятельностной позиции.

Программа содержит перечень планируемых результатов воспитания –формируемых ценностных ориентаций, социальных компетенций, моделей поведения младших школьников, рекомендации по организации и текущему педагогическому контролю результатов урочной и внеурочной деятельности, направленные на расширение кругозора, развитие общей культуры; по ознакомлению с общечеловеческими ценностями мировой культуры, духовными ценностями отечественной культуры, нравственно-этическими ценностями многонационального народа России и народов других стран; по формированию у обучающихся при получении начального общего образования ценностных ориентаций общечеловеческого содержания, активной жизненной позиции, потребности в самореализации в образовательной и иной творческой деятельности; по развитию коммуникативных навыков, навыков самоорганизации; по формированию и расширению опыта позитивного взаимодействия с окружающим миром, воспитание основ правовой, эстетической, физической и экологической культуры.

Нормативно-правовой и методологической основой программы духовно-нравственного развития и воспитания обучающихся на уровне начального общего образования являются

Федеральный закон от 29.12.2012 года № 273-ФЗ «Об образовании в Российской Федерации», Федеральный государственный образовательный стандарт, Концепция духовно-нравственного развития и воспитания личности гражданина России. Образовательное учреждение создаёт условия для реализации программы духовно-нравственного развития и воспитания обучающихся, обеспечивая их приобщение к ценностям семьи, своей этнической, конфессиональной, социальной группы, общечеловеческим ценностям в контексте формирования у них идентичности гражданина

России и направляя образовательный процесс на воспитание ребёнка в духе любви к Родине и уважения к культурно-историческому наследию своего народа и своей страны, на развитие его творческих способностей и формирование основ его социально ответственного поведения в обществе и в семье.

Педагогическая организация процесса духовно-нравственного развития и воспитания обучающихся предусматривает согласование усилий многих социальных субъектов: образовательного учреждения, семьи, учреждений дополнительного образования, культуры и спорта, традиционных религиозных организаций и общественных объединений, включая детско-юношеские движения и организации.

Ведущая, ценностно и содержательно определяющая роль в создании социально открытого, нравственного уклада школьной жизни принадлежит педагогическому коллективу образовательной организации.

Программа духовно-нравственного развития и воспитания обучающихся содержит восемь разделов.

В первом разделе определены цель и задачи духовно-нравственного развития и воспитания обучающихся на уровне начального общего образования, сформулирован современный воспитательный идеал, на достижение которого должны быть направлены совместные усилия школы, семьи и других институтов общества.

Во втором разделе определены основные направления духовно-нравственного развития и воспитания обучающихся на уровне начального общего образования:

- воспитание гражданственности, патриотизма, уважения к правам, свободам и обязанностям человека; □ воспитание нравственных чувств и этического сознания;
- воспитание трудолюбия, творческого отношения к учению, труду, жизни;
- воспитание ценностного отношения к природе, окружающей среде (экологическое воспитание);
- воспитание ценностного отношения к прекрасному, формирование представлений об эстетических идеалах и ценностях (эстетическое воспитание).

В каждом направлении раскрыта соответствующая система базовых ценностей.

В третьем разделе формулируются принципы и раскрываются особенности организации содержания духовно-нравственного развития и воспитания обучающихся на уровне начального общего образования, определяется концептуальная основа уклада школьной жизни.

Четвёртый раздел раскрывает основное содержание духовно-нравственного развития и воспитания обучающихся по каждому из направлений организации воспитания в начальной школе. Содержание представлено в виде важнейших содержательных компонентов воспитания, обучения и развития обучающихся, их коммуникативной, информационной, проектной, социальной деятельности.

В пятом разделе по каждому из основных направлений духовно-нравственного развития и воспитания приведены виды деятельности и формы занятий с обучающимися на уровне начального общего образования.

В шестом разделе определены условия совместной деятельности образовательного учреждения с семьями обучающихся, с общественными институтами по духовно-нравственному развитию и воспитанию обучающихся.

В седьмом разделе раскрыты принципы и основные формы повышения педагогической культуры родителей (законных представителей) обучающихся.

В заключительном, восьмом разделе по каждому из основных направлений духовно-нравственного развития и воспитания определены планируемые воспитательные результаты.

Цель и задачи духовно-нравственного развития и воспитания обучающихся с НОДА на уровне начального общего образования

Целью духовно-нравственного развития и воспитания обучающихся на уровне начального общего образования является создание условий для социализации детей на основе базовых, национальных ценностей, хранимых в культурных социально-исторических, семейных традициях.

Задачи духовно-нравственного развития и воспитания обучающихся на уровне начального общего образования:

В области формирования личностной культуры:

- формирование способности к духовному развитию, реализации творческого потенциала в учебно-игровой, предметно-продуктивной, социально ориентированной деятельности на основе нравственных установок и моральных норм, непрерывного образования, самовоспитания и универсальной духовно-нравственной компетенции —

«становиться лучше»;

- укрепление нравственности, основанной на свободе воли и духовных отечественных традициях, внутренней установке личности школьника поступать согласно своей совести;

- формирование основ нравственного самосознания личности (совести) — способности младшего школьника формулировать собственные нравственные обязательства, осуществлять нравственный самоконтроль, требовать от себя выполнения моральных норм, давать нравственную оценку своим и чужим поступкам;

- формирование способности к организации своей учебной деятельности (планированию, контролю, оценке);

- развитие самостоятельности, инициативы и ответственности личности как условия её самоактуализации.

- формирование основ морали — осознанной обучающимся необходимости определённого поведения, обусловленного принятыми в обществе представлениями о добре и зле, должном и недопустимом, укрепление у обучающегося позитивной нравственной самооценки, самоуважения и жизненного оптимизма;

- формирование эстетических потребностей, ценностей и чувств;

- формирование способности к самостоятельным поступкам и действиям, совершаемым на основе морального выбора, к принятию ответственности за их результаты;

- развитие трудолюбия, способности к преодолению трудностей.

В области формирования социальной культуры:

- формирование основ гражданской идентичности личности на основе чувства сопричастности и гордости за свою Родину, народ, историю, осознание ответственности человека за благосостояние общества;

- восприятие мира как единого и целостного при разнообразии культур, национальностей, религий; уважение истории и культуры каждого народа.

В области формирования семейной культуры:

- формирование отношения к семье как основе российского общества;

- формирование у обучающегося уважительного отношения к родителям, осознанного, заботливого отношения к старшим и младшим;

- формирование представления о семейных ценностях и уважения к ним.

Основные направления и ценностные основы духовно-нравственного развития и воспитания обучающихся с ЗПР при получении начального общего образования.

Организация духовно-нравственного развития и воспитания обучающихся осуществляется по следующим направлениям:

Воспитание гражданственности, патриотизма, уважения к правам, свободам и обязанностям человека.

Ценности: любовь к России, своему народу, своему краю; служение Отечеству; правовое государство; гражданское общество; закон и правопорядок; поликультурный мир; свобода личная и национальная; доверие к людям, институтам государства и гражданского общества.

Воспитание нравственных чувств и этического сознания.

Ценности: нравственный выбор; жизнь и смысл жизни; справедливость; милосердие; честь; достоинство; уважение к родителям; уважение достоинства человека, равноправие, ответственность и чувство долга; забота и помощь, мораль, честность, щедрость, забота о старших и младших; толерантность, представление о вере, духовной культуре и светской этике.

Воспитание трудолюбия, творческого отношения к учению, труду, жизни.

Ценности: уважение к труду; творчество и созидание; стремление к познанию и истине; целеустремлённость и настойчивость; бережливость; трудолюбие.

Воспитание ценностного отношения к природе, окружающей среде (экологическое воспитание).

Ценности: родная земля; заповедная природа; планета Земля; экологическое сознание.

Воспитание ценностного отношения к прекрасному, формирование представлений об эстетических идеалах и ценностях (эстетическое воспитание).

Ценности: красота; гармония; духовный мир человека; эстетическое развитие, самовыражение в творчестве и искусстве.

Все направления духовно-нравственного развития и воспитания важны, дополняют друг друга и обеспечивают развитие личности на основе отечественных духовных, нравственных и культурных традиций. Образовательная организация может отдавать приоритет тому или иному направлению

Принципы и особенности организации содержания духовно-нравственного развития и воспитания обучающихся при получении начального общего образования

Аксиологический принцип. Ценности определяют основное содержание духовно-нравственного развития и воспитания личности младшего школьника. Любое содержание обучения, общения, деятельности может стать содержанием воспитания, если оно



отнесено к определённой ценности. Педагогическая организация нравственного уклада школьной жизни начинается с определения той системы ценностей, которая лежит в основе воспитательного процесса, раскрывается в его содержании и сознательное усвоение которой обучающимися осуществляется в процессе их духовно-нравственного развития.

Принцип следования нравственному примеру. Следование примеру — ведущий метод нравственного воспитания. Пример — это возможная модель выстраивания отношений ребёнка с другими людьми и с самим собой, образец ценностного выбора, совершённого значимым другим. Содержание учебного процесса, внеучебной и внешкольной деятельности должно быть наполнено примерами нравственного поведения.

Пример как метод воспитания позволяет расширить нравственный опыт ребёнка, побудить его к внутреннему диалогу, пробудить в нём нравственную рефлексию, обеспечить возможность выбора при построении собственной системы ценностных отношений, продемонстрировать ребёнку реальную возможность следования идеалу в жизни. В примерах демонстрируется устремлённость людей к вершинам духа, персонифицируются, наполняются конкретным жизненным содержанием идеалы и ценности. Особое значение для духовно-нравственного развития обучающегося имеет пример учителя.

Принцип диалогического общения. В формировании ценностных отношений большую роль играет диалогическое общение младшего школьника со сверстниками, родителями (законными представителями), учителем и другими значимыми взрослыми.

Наличие значимого другого в воспитательном процессе делает возможным его организацию на диалогической основе. Диалог исходит из признания и безусловного уважения права воспитанника свободно выбирать и сознательно присваивать ту ценность, которую он полагает как истинную. Диалог не допускает сведения нравственного воспитания к морализаторству и монологической проповеди, но предусматривает его организацию средствами свободного, равноправного межсубъектного общения.

Выработка личностью собственной системы ценностей, поиск смысла жизни невозможны вне диалогического общения человека с другим человеком, ребёнка со значимым взрослым.

Принцип системно-деятельностной организации воспитания. Воспитание, направленное на духовно-нравственное развитие обучающихся и поддерживаемое всем укладом школьной жизни, включает в себя организацию учебной, внеучебной, общественно значимой деятельности младших школьников. Интеграция содержания различных видов деятельности обучающихся в рамках программы их духовно-нравственного развития и воспитания осуществляется на основе воспитательных идеалов и ценностей. Каждая из ценностей, педагогически определяемая как вопрос, превращается в воспитательную задачу. Что есть Отечество? семья? милосердие? закон? честь?

Понимание — это ответ на вопрос. Оно достигается через вопрошание общественного значения ценностей и открытие их личностного смысла. Для решения воспитательных задач обучающиеся вместе с педагогами и родителями, иными субъектами воспитания и социализации обращаются к содержанию:

- общеобразовательных дисциплин;
- произведений искусства;
- периодической литературы, публикаций, радио- и телепередач, отражающих современную жизнь;

- духовной культуры и фольклора народов России;
- истории, традиций и современной жизни своей Родины, своего края, своей семьи;
- жизненного опыта своих родителей (законных представителей) и прародителей;
- общественно полезной и лично значимой деятельности в рамках педагогически организованных социальных и культурных практик;
- других источников информации и научного знания.

Духовно-нравственное развитие и воспитание должны преодолевать изоляцию детства, обеспечивать полноценное социальное созревание младших школьников.

Необходимо формировать и стимулировать стремление ребёнка включиться в посильное решение проблем школьного коллектива, своей семьи, села, находить возможности для совместной общественно полезной деятельности детей и взрослых, младших и старших детей.

Основное содержание духовно-нравственного развития и воспитания обучающихся с НОДА при получении начального общего образования

Воспитание гражданственности, патриотизма, уважения к правам, свободам и обязанностям человека:

- элементарные представления о политическом устройстве Российского государства, его институтах, их роли в жизни общества, о его важнейших законах;
- представления о символах государства — Флаге, Гербе России, о флаге и гербе субъекта Российской Федерации, в котором находится образовательное учреждение;
- элементарные представления о правах и обязанностях гражданина России;
- интерес к общественным явлениям, понимание активной роли человека в обществе;
- уважительное отношение к русскому языку как государственному, языку межнационального общения;
- ценностное отношение к своему национальному языку и культуре;
- начальные представления о народах России, об их общей исторической судьбе, о единстве народов нашей страны;
- элементарные представления о национальных героях и важнейших событиях истории России и её народов;
- интерес к государственным праздникам и важнейшим событиям в жизни России, Алтайского края, с. Рыбное;
- стремление активно участвовать в делах класса, школы, семьи, своего села;
- любовь к образовательному учреждению, своему городу, краю, народу, России;
- уважение к защитникам Родины;
- умение отвечать за свои поступки.

Воспитание нравственных чувств и этического сознания:

- первоначальные представления о базовых национальных российских ценностях;
- различение хороших и плохих поступков;
- представления о правилах поведения в образовательном учреждении, дома, на улице, в населённом пункте, в общественных местах, на природе;
- уважительное отношение к родителям, старшим, доброжелательное отношение к сверстникам и младшим;
- установление дружеских взаимоотношений в коллективе, основанных на взаимопомощи и взаимной поддержке;

- бережное, гуманное отношение ко всему живому;
- знание правил этики, культуры речи;
- стремление избегать плохих поступков, не капризничать, не быть упрямым; умение признаться в плохом поступке и проанализировать его.

Воспитание трудолюбия, творческого отношения к учению, труду, жизни:

- первоначальные представления о нравственных основах учёбы, ведущей роли образования, труда и значении творчества в жизни человека и общества;
- уважение к труду и творчеству старших и сверстников;
- элементарные представления об основных профессиях;
- ценностное отношение к учёбе как виду творческой деятельности;
- элементарные представления о роли знаний, науки, современного производства в жизни человека и общества;
- первоначальные навыки коллективной работы, в том числе при разработке и реализации учебных и учебно-трудовых проектов;
- умение проявлять дисциплинированность, последовательность и настойчивость в выполнении учебных и учебно-трудовых заданий;
- умение соблюдать порядок на рабочем месте;
- бережное отношение к результатам своего труда, труда других людей, к школьному имуществу, учебникам, личным вещам.

Воспитание ценностного отношения к природе, окружающей среде (экологическое воспитание):

- развитие интереса к природе, природным явлениям и формам жизни, понимание активной роли человека в природе;
- ценностное отношение к природе и всем формам жизни;
- элементарный опыт природоохранительной деятельности;
- бережное отношение к растениям и животным.

Воспитание ценностного отношения к прекрасному, формирование представлений об эстетических идеалах и ценностях (эстетическое воспитание):

- представления о душевной и физической красоте человека;
- формирование чувства прекрасного; умение видеть красоту природы, труда и творчества;
- интерес к чтению, произведениям искусства, детским спектаклям, концертам, выставкам, музыке;
- интерес к занятиям художественным творчеством;
- стремление к опрятному внешнему виду.

Виды деятельности и формы занятий с обучающимися с НОДА при получении начального общего образования

Воспитание гражданственности, патриотизма, уважения к правам, свободам и обязанностям человека:

- получение первоначальных представлений о Конституции Российской Федерации, ознакомление с государственной символикой — Гербом, Флагом Российской Федерации, гербом и флагом Алтайского края (на плакатах, картинах, в процессе бесед, чтения книг, изучения предметов, предусмотренных базисным учебным планом);
- ознакомление с героическими страницами истории России, жизнью замечательных людей, явивших примеры гражданского служения, исполнения патриотического долга, с

обязанностями гражданина (в процессе бесед, экскурсий, просмотра кинофильмов, путешествий по историческим и памятным местам, сюжетно-ролевых игр гражданского и историко-патриотического содержания, изучения основных и вариативных учебных дисциплин);

- ознакомление с историей и культурой родного края, народным творчеством, этнокультурными традициями, фольклором, особенностями быта народов России (в процессе бесед, сюжетно-ролевых игр, просмотра кинофильмов, творческих конкурсов, фестивалей, праздников, экскурсий, путешествий, туристско-краеведческих экспедиций, изучения вариативных учебных дисциплин);

- знакомство с важнейшими событиями в истории нашей страны, содержанием и значением государственных праздников (в процессе бесед, проведения классных часов, просмотра учебных фильмов, участия в подготовке и проведении мероприятий, посвящённых государственным праздникам);

- знакомство с деятельностью общественных организаций патриотической и гражданской направленности, детско-юношеских организаций, сообществ, с правами гражданина (в процессе активного участия в социальных проектах и мероприятиях, проводимых детско-юношескими организациями);

- участие в просмотре учебных фильмов, отрывков из художественных фильмов, проведении бесед о подвигах Российской армии, защитниках Отечества, подготовке и проведении игр военно-патриотического содержания, конкурсов и спортивных соревнований, сюжетно-ролевых игр на местности, встреч с ветеранами и военнослужащими;

- получение первоначального опыта межкультурной коммуникации с детьми и взрослыми - представителями разных народов России, знакомство с особенностями их культур и образа жизни (в процессе бесед, народных игр, организации и проведения национально-культурных праздников);

- участие во встречах и беседах с выпускниками своей школы, ознакомление с биографиями выпускников, явивших собой достойные примеры гражданственности и патриотизма.

Воспитание нравственных чувств и этического сознания:

- получение первоначального представления о базовых ценностях отечественной культуры, традиционных моральных нормах российских народов (в процессе изучения учебных предметов (литературное чтение, окружающий мир, ИЗО, музыка, технология) бесед, экскурсий, заочных путешествий, участия в творческой деятельности, такой, как театральные постановки, литературно-музыкальные композиции, художественные выставки и др., отражающие культурные и духовные традиции народов России);

- участие в проведении уроков этики, внеурочных мероприятий, направленных на формирование представлений о нормах морально-нравственного поведения, игровых программах, позволяющих школьникам приобретать опыт ролевого нравственного взаимодействия;

- ознакомление с основными правилами поведения в школе, общественных местах, обучение распознаванию хороших и плохих поступков (в процессе бесед, классных часов, просмотра учебных фильмов, наблюдения и обсуждения в педагогически организованной ситуации поступков, поведения разных людей);

- усвоение первоначального опыта нравственных взаимоотношений в коллективе класса и образовательного учреждения — овладение навыками вежливого, приветливого, внимательного

отношения к сверстникам, старшим и младшим детям, взрослым, обучение дружной игре, взаимной поддержке, участию в коллективных играх, приобретение опыта совместной деятельности;

- активное участие в делах благотворительности, милосердия, в оказании помощи нуждающимся, заботе о животных, других живых существах, природе;

- получение первоначальных представлений о нравственных взаимоотношениях в семье (участие в беседах о семье, о родителях и прародителях);

- расширение опыта позитивного взаимодействия в семье (в процессе проведения открытых семейных праздников, выполнения и презентации совместно с родителями (законными представителями) творческих проектов, проведения других мероприятий, раскрывающих историю семьи, воспитывающих уважение к старшему поколению, укрепляющих преемственность между поколениями).

Воспитание трудолюбия, творческого отношения к учению, труду, жизни.

В процессе изучения учебных дисциплин и проведения внеурочных мероприятий обучающиеся получают первоначальные представления о роли знаний, труда и значении творчества в жизни человека и общества:

- участвуют в экскурсиях по селу, во время которых знакомятся с различными видами труда, различными профессиями в ходе экскурсий на производственные предприятия, встреч с представителями разных профессий;

- узнают о профессиях своих родителей (законных представителей)

- получают первоначальные навыки сотрудничества, ролевого взаимодействия со сверстниками, старшими детьми, взрослыми в учебно-трудовой деятельности (в ходе сюжетно-ролевых экономических игр, посредством создания игровых ситуаций по мотивам различных профессий, проведения внеурочных мероприятий (праздники труда, ярмарки, конкурсы, города мастеров, организации детских фирм и т. д.), раскрывающих перед детьми широкий спектр профессиональной и трудовой деятельности);

- приобретают опыт уважительного и творческого отношения к учебному труду (посредством выставок учебных и творческих достижений, стимулирования творческого учебного труда, предоставления обучающимся возможностей творческой инициативы в учебном труде);

- учатся творчески применять знания, полученные при изучении учебных предметов на практике (в рамках предмета «Технология», участия в разработке и реализации различных проектов);

- приобретают начальный опыт участия в различных видах общественно полезной деятельности на базе образовательного учреждения;

- приобретают умения и навыки самообслуживания в школе и дома.

Воспитание ценностного отношения к природе, окружающей среде (экологическое воспитание):

- усвоение элементарных представлений об экокультурных ценностях, о традициях этического отношения к природе в культуре народов России, других стран, нормах экологической этики, об экологически грамотном взаимодействии человека с природой (в ходе изучения инвариантных и вариативных учебных дисциплин, бесед, просмотра учебных фильмов);

- получение первоначального опыта эмоционально-чувственного непосредственного взаимодействия с природой, экологически грамотного поведения в природе (в ходе экскурсий, прогулок);

- получение первоначального опыта участия в природо-охранной деятельности (в школе и на пришкольном участке, экологические акции, десанты, высадка растений, создание цветочных клумб, очистка доступных территорий от мусора, подкормка птиц и т. д.),
- усвоение в семье позитивных образцов взаимодействия с природой (при поддержке родителей (законных представителей) расширение опыта общения с природой, заботы о животных и растениях, участие вместе с родителями (законными представителями) в экологической деятельности по месту жительства). Воспитание ценностного отношения к прекрасному, формирование представлений об эстетических идеалах и ценностях (эстетическое воспитание):
- ознакомление с традициями художественной культуры родного края, с фольклором и народными художественными промыслами (в ходе изучения технологии, ИЗО, музыки, литературного чтения, выставок)
- обучение видеть прекрасное в окружающем мире, природе родного края, в том, что окружает обучающихся в пространстве образовательного учреждения и дома, сельском ландшафте, в природе в разное время года, в различную погоду; разучивание стихотворений, знакомство с картинами, участие в просмотре учебных фильмов, фрагментов художественных фильмов о природе;
- обучение понимать красоту окружающего мира через художественные образы;
- получение первоначального опыта самореализации в различных видах творческой деятельности, умения выражать себя в доступных видах и формах художественного творчества (на уроках технологии и во внеурочной деятельности);
- участие вместе с родителями (законными представителями) в проведении выставок художественного творчества.

Совместная деятельность МБОУ «Рыбинская СОШ», семьи и общественности по духовно-нравственному развитию и воспитанию обучающихся с НОДА

Духовно-нравственное развитие и воспитание обучающихся с НОДА при получении н-начального общего образования осуществляются не только образовательной организацией, но и семьёй, внешкольными учреждениями по месту жительства.

Взаимодействие образовательной организации и семьи имеет решающее значение для организации нравственного уклада жизни обучающегося. В формировании такого уклада свои традиционные позиции сохраняют учреждения дополнительного образования, культуры и спорта. Таким образом, важным условием эффективной реализации задач духовно-нравственного развития и воспитания обучающихся является эффективность педагогического взаимодействия различных социальных субъектов при ведущей роли педагогического коллектива образовательной организации

Формы взаимодействия: проведение совместных мероприятий по направлениям духовно-нравственного развития и воспитания в образовательной организации (классные часы, участие в выставках, праздниках и др.)

Повышение педагогической культуры родителей (законных представителей) обучающихся с НОДА Система работы образовательной организации по повышению педагогической культуры родителей (законных представителей) в обеспечении духовно-нравственного развития и воспитания обучающихся младшего школьного возраста основана на следующих принципах:

- сочетание педагогического просвещения с педагогическим самообразованием родителей (законных представителей);
- педагогическое внимание, уважение и требовательность к родителям (законным представителям);
- содействие родителям (законным представителям) в решении индивидуальных проблем воспитания детей;
- опора на положительный опыт семейного воспитания.

Планируемые результаты духовно-нравственного развития и воспитания обучающихся с НОДА при получении начального общего образования

Воспитательные результаты распределяются по трём уровням.

Первый уровень результатов — приобретение обучающимися социальных знаний (об общественных нормах, устройстве общества, социально одобряемых и не одобряемых формах поведения в обществе и т.п.), первичного понимания социальной реальности и повседневной жизни. Для достижения данного уровня результатов особое значение имеет взаимодействие обучающегося со своими учителями (в основном и дополнительном образовании) как значимыми для него носителями положительного социального знания и повседневного опыта.

Второй уровень результатов — получение обучающимися опыта переживания и позитивного отношения к базовым ценностям общества, ценностного отношения к социальной реальности в целом. Для достижения данного уровня результатов особое значение имеет взаимодействие обучающихся между собой на уровне класса, образовательного учреждения, т. е. в защищённой, дружественной просоциальной среде, в которой ребёнок получает (или не получает) первое практическое подтверждение приобретённых социальных знаний, начинает их ценить (или отвергает).

Третий уровень результатов — получение обучающимися начального опыта самостоятельного общественного действия, формирование у младшего школьника социально приемлемых моделей поведения. Только в самостоятельном общественном действии человек действительно становится (а не просто узнаёт о том, как стать) гражданином, социальным деятелем, свободным человеком. Для достижения данного уровня результатов особое значение имеет взаимодействие обучающегося с представителями различных социальных субъектов за пределами образовательного учреждения, в открытой общественной среде.

С переходом от одного уровня результатов к другому существенно возрастают воспитательные эффекты:

на первом уровне воспитание приближено к обучению, при этом предметом воспитания как учения являются не столько научные знания, сколько знания о ценностях;

на втором уровне воспитание осуществляется в контексте жизнедеятельности школьников и ценности могут усваиваться ими в форме отдельных нравственно ориентированных поступков;

на третьем уровне создаются необходимые условия для участия обучающихся в нравственно ориентированной социально значимой деятельности и приобретения ими элементов опыта нравственного поведения и жизни.

Таким образом, знания о ценностях переводятся в реально действующие, осознанные мотивы поведения, значения ценностей присваиваются обучающимися и становятся их

личностными смыслами, духовно-нравственное развитие обучающихся достигает относительной полноты.

Переход от одного уровня воспитательных результатов к другому должен быть последовательным, постепенным.

Достижение трёх уровней воспитательных результатов обеспечивает появление значимых эффектов духовно-нравственного развития и воспитания обучающихся — формирование основ российской идентичности, присвоение базовых национальных ценностей, развитие нравственного самосознания, укрепление духовного и социально-психологического здоровья, позитивного отношения к жизни, доверия к людям и обществу и т. д.

По каждому из направлений духовно-нравственного развития и воспитания обучающихся на уровне начального общего образования предусмотрены и могут быть достигнуты обучающимися следующие воспитательные результаты.

| Направления воспитания   | Ценностные установки   | Планируемые результаты воспитательной деятельности  |
|--|--|---|
| Воспитание гражданственности, патриотизма, уважения к правам, свободам и обязанностям человека | Любовь к России, своему народу, краю, служение Отечеству, правовое государство, гражданское общество, закон и правопорядок, поликультурный мир, свобода личная и национальная, доверие к людям, институтам государства и гражданского общества | <p>-сформировано ценностное отношение к России, своему народу, краю, государственной символике, законам РФ, родному языку, народным традициям, старшему поколению;</p> <p>- учащиеся имеют элементарные представления об институтах гражданского общества, о государственном устройстве и структуре российского общества, о традициях и культурном достоянии своего края, о примерах исполнения гражданского и патриотического долга;</p> <p>- учащиеся имеют опыт ролевого взаимодействия и реализации гражданской, патриотической позиции;</p> <p>- учащиеся имеют опыт</p> |



|  |   |  |
|--|---|--|
|  |   | <p>социальной и межкультурной коммуникации;</p> <p>- учащиеся имеют начальные представления о правах и обязанностях человека, гражданина, семьянина, товарища.</p>   |
| <p>Развитие нравственных чувств и этического сознания.</p> | <p>Нравственный выбор; справедливость; милосердие; честь; достоинство; уважение, равноправие, ответственность и чувство долга; забота и помощь, мораль, честность, забота о старших и младших; свобода совести и вероисповедания; толерантность, представление о вере, духовной культуре и светской этике; стремление к развитию духовности</p> | <p>- учащиеся имеют начальные представления о моральных нормах и правилах нравственного поведения, в т.ч. об этических нормах взаимоотношений в семье, между поколениями, этносами, носителями разных убеждений, представителями социальных групп;</p> <p>- учащиеся имеют нравственно-этический опыт взаимодействия с людьми разного возраста;</p> <p>- учащиеся уважительно относятся к традиционным религиям;</p> <p>- учащиеся равнодушны к жизненным проблемам других людей, умеют сочувствовать человеку, находящемуся в трудной ситуации;</p> <p>- формируется способность эмоционально реагировать на негативные проявления в обществе, анализировать нравственную сторону</p> |

|   |  |   |
|---|--|---|
|   |  | <p>своих поступков и поступков других людей;</p> <p>- учащиеся знают традиции своей семьи и образовательного учреждения, бережно относятся к ним.</p>   |
| <p>Воспитание</p> <p>трудолюбия,</p> <p>творческого отношения к учению, труду, жизни.</p> | <p>Уважение к труду;</p> <p>творчество и созидание;</p> <p>стремление к познанию и истине;</p> <p>целеустремлённость и настойчивость,</p> <p>бережливость, трудолюбие.</p> | <p>- сформировано ценностное отношение к труду и творчеству;</p> <p>- учащиеся имеют элементарные представления о различных профессиях;</p> <p>- учащиеся обладают первоначальными навыками трудового творческого сотрудничества с людьми разного возраста;</p> <p>- учащиеся осознают приоритет нравственных основ труда, творчества, создания нового;</p> <p>- учащиеся имеют первоначальный опыт участия в различных видах деятельности;</p> <p>- учащиеся мотивированы к самореализации в творчестве, познавательной, общественно</p> |

|   |   |   |
|---|---|---|
|   |   | полезной деятельности.  |
| Формирование ценностного отношения к здоровью и здоровому образу жизни. | Здоровье физическое и стремление к здоровому образу жизни, здоровье нравственное, психологическое, нервно-психическое и социальнопсихологическое. | <p>- у учащихся сформировано ценностное отношение к своему здоровью, здоровью близких и окружающих людей;</p> <p>- учащиеся имеют элементарные представления о важности морали и нравственности в сохранении здоровья человека;</p> <p>- учащиеся имеют первоначальный личный опыт здоровьесберегающей деятельности;</p> <p>- учащиеся имеют первоначальные представления о роли физической культуры и спорта для здоровья человека, его образования, труда и творчества;</p> <p>- учащиеся знают о возможном негативном влиянии компьютерных игр, телевидения, рекламы на здоровье человека.</p> |
| Формирование ценностного отношения к природе, окружающей среде          | Родная земля; заповедная природа; планета Земля; экологическое сознание.  | <p>- учащиеся имеют первоначальный опыт эстетического, эмоционально-нравственного отношения к природе;</p> <p>- учащиеся имеют элементарные знания о традициях</p>  |

|   |   |   |
|---|---|---|
| <p>(экологическое воспитание)</p>   |   | <p>нравственно-этического отношения к природе в культуре народов России, нормах экологической этики;</p> <p>- у учащихся есть первоначальный опыт участия в природоохранной деятельности в школе, на пришкольном участке, по месту жительства;</p> <p>- у учащихся есть личный опыт участия в экологических инициативах, проектах.</p>  |
| <p>Формирование ценностного отношения к прекрасному, формирование представлений об эстетических идеалах и ценностях (эстетическое воспитание)</p> | <p>Красота; гармония; духовный мир человека; эстетическое развитие, самовыражение в творчестве и искусстве.</p> | <p>- учащиеся имеют элементарные представления о эстетических и художественных ценностях отечественной культуры;</p> <p>- учащиеся имеют первоначальный опыт эмоционального постижения народного творчества, этнокультурных традиций, фольклора народов России;</p> <p>- у учащихся есть первоначальный опыт эстетических переживаний, отношения к окружающему миру и самому себе; самореализации в различных видах творческой деятельности;</p> <p>- учащиеся мотивированы к</p> |

|  |  |   |
|--|--|---|
|  |  | реализации эстетических ценностей в образовательном учреждении и семье. |
|--|--|---|

Взаимосвязь направлений, задач, видов и форм воспитания

| Направления воспитания   | Задачи воспитания  | Виды и формы воспитательных мероприятий   |
|--|--|---|
| Воспитание гражданственности, патриотизма, уважения к правам, свободам и обязанностям человека | <ul style="list-style-type: none"> <li>- сформировать элементарные представления о политическом устройстве Российского государства, его символах и институтах, их роли в жизни общества, о его важнейших законах;</li> <li>- сформировать элементарные представления об институтах гражданского общества и общественном управлении; о правах и обязанностях гражданина России;</li> <li>- развивать интерес к общественным явлениям, понимание активной роли человека в обществе;</li> <li>- сформировать уважительное отношение к русскому языку, к своему национальному языку</li> </ul> | <ul style="list-style-type: none"> <li>- беседа, экскурсия (урочная, внеурочная, внешкольная);</li> <li>- классный час (внеурочная);</li> <li>- туристическая деятельность, краеведческая работа (внеурочная, внешкольная);</li> <li>- просмотр кинофильмов (урочная, внеурочная, внешкольная);</li> <li>- путешествия по историческим и памятным местам (внеурочная, внешкольная);</li> <li>- сюжетно-ролевые игры гражданского и историко-патриотического содержания (урочная, внеурочная, внешкольная);</li> <li>- творческие конкурсы, фестивали, праздники, спортивные соревнования (урочная, внеурочная, внешкольная);</li> </ul> |

|   |  |   |
|---|--|---|
|   | <p>и культуре;</p> <ul style="list-style-type: none"> <li>- сформировать начальные представления о народах России, об их общей исторической судьбе, о единстве народов нашей страны;</li> <li>- сформировать элементарные представления о национальных героях и важнейших событиях истории России и её народов;</li> <li>- мотивировать стремление активно участвовать в делах класса, школы, семьи, своего села, города;</li> <li>- воспитывать уважение к защитникам Родины;</li> <li>- развивать умение отвечать за свои поступки.</li> </ul> | <ul style="list-style-type: none"> <li>- изучение вариативных учебных дисциплин;</li> <li>- участие в социальных проектах и мероприятиях, проводимых детско-юношескими организациями (внеурочная, внешкольная);</li> <li>- встречи с ветеранами и военнослужащими (урочная, внеурочная, внешкольная)</li> </ul> |
| <p>Развитие нравственных чувств и этического сознания</p> | <ul style="list-style-type: none"> <li>- сформировать первоначальные представления о базовых национальных российских ценностях;</li> <li>- сформировать представления о правилах поведения;</li> <li>- сформировать элементарные представления о религиозной</li> </ul>  | <ul style="list-style-type: none"> <li>- беседа, экскурсии, заочные путешествия (урочная, внеурочная, внешкольная);</li> <li>- театральные постановки, литературно-музыкальные композиции (внеурочная, внешкольная);</li> <li>- художественные выставки, уроки этики</li> </ul>                                 |

|   |  |   |
|---|--|---|
|   | <p>картине мира, роли традиционных религий в развитии Российского государства, в истории и культуре нашей страны;</p> <p>- воспитывать уважительное отношение к людям разных возрастов;</p> <p>- развивать способность к установлению дружеских взаимоотношений в коллективе, основанных на взаимопомощи и взаимной поддержке.</p> | <p>(внеурочная, внешкольная);</p> <p>- встречи с религиозными деятелями (внеурочная, внешкольная);</p> <p>- классный час (внеурочная);</p> <p>- просмотр учебных фильмов (урочная, внеурочная, внешкольная);</p> <p>- праздники, коллективные игры (внеурочная, внешкольная);</p> <p>- акции благотворительности, милосердия (внешкольная);</p> <p>- творческие проекты, презентации (урочная, внеурочная, внешкольная)</p> |
| <p>Воспитание трудолюбия, творческого отношения к учению, труду, жизни.</p> | <p>- сформировать первоначальные представления о нравственных основах учебы, ведущей роли образования, труда и значении творчества в жизни человека и общества;</p> <p>- воспитывать уважение к труду и творчеству старших и сверстников;</p>  | <p>- экскурсии на производственные предприятия, встречи с представителями разных профессий (урочная, внеурочная, внешкольная),</p> <p>- беседа (урочная, внеурочная, внешкольная).</p> <p>- презентации «Труд наших родных», сюжетно-ролевые экономические игры (урочная, внеурочная,</p>   |

|  |   |   |
|--|---|---|
|  | <ul style="list-style-type: none"> <li>- сформировать элементарные представления о профессиях;</li> <li>- сформировать первоначальные навыки коллективной работы;</li> <li>- развивать умение проявлять дисциплинированность, последовательность и настойчивость в выполнении учебных и учебно-трудовых заданий;</li> <li>- формировать бережное отношение к результатам своего труда, труда других людей, к школьному имуществу, учебникам, личным вещам.</li> </ul> | <p>внешкольная);</p> <ul style="list-style-type: none"> <li>- праздники труда, ярмарки, город мастеров (внеурочная, внешкольная);</li> <li>- конкурсы (урочная, внеурочная, внешкольная);</li> <li>- организации работы детских фирм (внеурочная, внешкольная);</li> <li>- работа творческих и учебно-производственных мастерских, трудовые акции (внеурочная, внешкольная).</li> </ul> |
| <p>Формирование ценностного отношения к здоровью и здоровому образу жизни.</p> | <ul style="list-style-type: none"> <li>- сформировать элементарные представления о единстве и взаимовлиянии различных видов здоровья человека: физического, нравственного, социальнопсихологического; о влиянии нравственности человека на состояние его здоровья и здоровья окружающих его людей;</li> </ul>   | <ul style="list-style-type: none"> <li>- беседа, просмотр учебных фильмов (урочная, внеурочная, внешкольная);</li> <li>- встречи со спортсменами, тренерами, представителями профессий (внеурочная, внешкольная);</li> <li>- прогулки на природе для укрепления своего здоровья (урочная, внеурочная, внешкольная);</li> </ul>  |



|                          |   |  |
|--------------------------|---|--|
|                          | <p>- сформировать понимание важности физической культуры и спорта для здоровья человека, его образования, труда и творчества;</p> <p>- развивать интерес к прогулкам на природе, подвижным играм, участию в спортивных соревнованиях;</p> <p>- сформировать первоначальные представления об оздоровительном влиянии природы на человека;</p> <p>- сформировать первоначальные представления о возможном негативном влиянии компьютерных игр, телевидения, рекламы на здоровье человека;</p> <p>- формировать потребность в соблюдении правил личной гигиены, режима дня, здорового питания.</p> | <p>- урок физической культуры (урочная); - спортивные секции (внеурочная, внешкольная);</p> <p>- подвижные игры (урочная, внеурочная, внешкольная);</p> <p>- туристические походы (внеурочная, внешкольная);</p> <p>- спортивные соревнования (внешкольная);</p> <p>- игровые и тренинговые программы в системе взаимодействия образовательных и медицинских учреждений (внешкольная);</p> |
| Формирование ценностного | - развивать интерес к природе,  | - предметные уроки (урочная); -беседа,   |

|   |   |  |
|---|---|--|
| <p>отношения к природе, окружающей среде (экологическое воспитание).</p>  | <p>природным явлениям и формам жизни, понимание активной роли человека в природе;</p> <ul style="list-style-type: none"> <li>- формировать ценностное отношение к природе и всем формам жизни;</li> <li>- сформировать элементарный опыт природоохранительной деятельности;</li> <li>- воспитывать бережное отношение к растениям и животным</li> </ul> | <p>просмотр учебных фильмов (урочная, внеурочная, внешкольная), -экскурсий, прогулок, туристических походов и путешествий по родному краю, экологические акции, десанты, коллективные природоохранные проекты (внеурочная, внешкольная); -участие в деятельности детскоюношеских общественных экологических организаций (внешкольная).</p> |
| <p>Формирование ценностного отношения к прекрасному, формирование представлений об эстетических идеалах и ценностях (эстетическое</p> | <ul style="list-style-type: none"> <li>- сформировать представления об эстетических идеалах и ценностях;</li> <li>- сформировать представления о душевной и физической красоте человека;</li> <li>- сформировать эстетические идеалы, развивать чувства прекрасного; умение видеть красоту природы, труда и</li> </ul>                                  | <ul style="list-style-type: none"> <li>- предметные уроки (урочная);</li> <li>- беседа, просмотр учебных фильмов (урочная, внеурочная, внешкольная);</li> <li>- экскурсий на художественные производства, к памятникам зодчества и на объекты современной архитектуры, ландшафтного дизайна и парковых</li> </ul>                          |

|             |   |   |
|-------------|---|---|
| воспитание) | <p>творчества;</p> <p>- развивать интерес к чтению, произведениям искусства, детским спектаклям, концертам, выставкам, музыке;</p> <p>- развивать интерес к занятиям художественным творчеством;</p> <p>- развивать стремление к опрятному внешнему виду;</p> | <p>ансамбле; посещение музеев, выставок (внеурочная, внешкольная);</p> <p>- посещение конкурсов и фестивалей исполнителей народной музыки, художественных мастерских, ярмарок, фестивалей народного творчества, тематических выставок (внеурочная, внешкольная);</p> <p>- проведение выставок семейного художественного творчества, музыкальных вечеров (внеурочная, внешкольная), участие в художественном оформлении помещений (внеурочная, внешкольная).</p> |
|-------------|---|---|

Совместная деятельность МБОУ «Рыбинская СОШ» и семей обучающихся по духовно-нравственному развитию и воспитанию

| Основные направления | Принципы взаимодействия школы и семьи в духовно-нравственном | Класс | Основное содержание деятельности, мероприятия | Виды деятельности и формы занятий |
|----------------------|--|-------|---|-----------------------------------|
|----------------------|--|-------|---|-----------------------------------|

|   |  |     |  |   |
|---|--|-----|--|---|
|   | развитии и воспитании обучающихся с ЗПР  |     |  |   |
| Повышение педагогической культуры родителей (законных представителей) обучающихся | - Совместная педагогическая деятельность семьи и образовательного учреждения, в том числе в определении основных направлений, ценностей и приоритетов деятельности образовательного учреждения по духовнонравственному | 1-4 | - Организация работы родительских комитетов классов<br>- Участие в работе Управляющего совета школы<br>- Планирование воспитательной работы в классе с учетом запросов и предложений родителей<br>- Разработка памяток, рекомендаций для родителей<br>- Мониторинг удовлетворенности родителей качеством воспитательно-образовательного процесса в школе | - Заседания родительских комитетов и советов, родительские собрания<br>- Выпуск буклетов, листовок, оформление информационных стендов, презентаций - Размещение информации для родителей на сайте ОУ<br>- Анкетирование |
|   | развитию и воспитанию обучающихся, в разработке содержания и реализации  | 1   | - Режим дня первоклассника. Возрастные и психологические особенности детей 6-ти и 7ми летнего возраста<br>- Адаптация ребенка к  | - Консультация<br>- Родительское собрание<br>- Родительская конференция<br>- Организационно-деятельностная  |

|   |   |  |  |
|---|---|--|--|
| <p>программ духовнонравственного развития и воспитания обучающихся, оценке эффективности этих программ</p> <p>- Сочетание педагогического просвещения с педагогическим самообразованием родителей (законных представителей)</p> |   | <p>школе. Как помочь ребенку адаптироваться к обучению в школе</p> <p>- Научить детей учиться – задача семьи и школы.</p> <p>Рекомендации педагога и психолога</p> <p>- Эмоциональный мир ребёнка. Его значение и пути развития</p> <p>- Культурные ценности семьи и их значение для ребёнка</p> <p>- Телевизор и компьютер в жизни семьи и первоклассника</p> | <p>и психологическая игра</p> <p>- Собрание -диспут</p> <p>- Родительский лекторий</p> <p>- Семейная гостиная</p> <p>- Встреча за круглым столом - Вечер вопросов и ответов - Семинар- Педагогический практикум</p> <p>- Тренинг для родителей</p> <p>- Педагогические родительские чтения</p> <p>- Корзина домашних проблем (игровая форма сбора сведений о затруднениях родителей в воспитании</p> |
|   | 2 | <p>- Особенности обучения во втором классе.</p> <p>- Роль семьи в формировании у детей навыков самообслуживания</p> <p>- Агрессивные дети. Причина и последствия детской агрессии</p> <p>- Наказание и поощрение детей в семье</p> <p>- Роль книги в развитии интеллектуальных и</p>   |  |

|  |  |   |   |              |
|--|--|---|---|--------------|
|  |  |   | <p>личностных качеств ребёнка</p> <ul style="list-style-type: none"> <li>- Физическое развитие ребенка в школе и дома</li> <li>- Значение эмоций для формирования положительного взаимодействия ребёнка с окружающим миром</li> <li>- Поговорим о дружбе</li> </ul>   | детей) и др. |
|  |  | 3 | <ul style="list-style-type: none"> <li>- Роль семьи в правовом воспитании детей</li> <li>- Значение общения в развитии личностных качеств ребёнка.</li> <li>- Трудовое участие ребёнка в жизни семьи. Его роль в развитии работоспособности и личностных качеств.</li> <li>- Роль семьи в развитии работоспособности ученика. - Как не стать жертвой преступления</li> <li>- Эстетическое воспитание в семье – школа высококультурного человека.</li> <li>- Эмоциональное общение.</li> </ul> |              |

|                                |  |     |  |  |
|--------------------------------|--|-----|--|--|
|                                |  | 4   | <ul style="list-style-type: none"> <li>- Физиологическое взросление и его влияние на формирование познавательных и личностных качеств ребёнка.</li> <li>- Учебные способности ребёнка. Пути их развития на уроке и во внеурочной деятельности.</li> <li>- Праздники и будни нашей жизни.</li> <li>- Как научить ребёнка жить в мире людей. Уроки этики поведения для детей и родителей.</li> <li>- Вредные привычки – профилактика в раннем возрасте</li> <li>- Эффективное общение – залог успеха</li> <li>-</li> <li>Психолого-педагогические рекомендации «Как помочь ребёнку при подготовке и выполнении мониторинга»</li> </ul> |  |
| Содействие родителей (законным | - Педагогическое внимание, уважение и требовательность к | 1-4 | <ul style="list-style-type: none"> <li>- Составление индивидуального плана работы с семьями</li> <li>- Оказание помощи</li> </ul>  | <ul style="list-style-type: none"> <li>- Социальный паспорт класса</li> <li>- Соблюдение педагогической этики</li> </ul> |

|   |   |            |  |   |
|---|---|------------|--|---|
| <p>м<br/>представителям)<br/>в<br/>решении<br/>индивидуальных<br/>проблем<br/>воспитания<br/>детей</p>  | <p>родителям<br/>(законным<br/>представителям)<br/>- Поддержка и<br/>индивидуальное<br/>сопровождение<br/>становления и<br/>развития<br/>педагогической<br/>культуры<br/>каждого из<br/>родителей<br/>(законных<br/>представителей)</p> |            | <p>нуждающимся семьям<br/><br/>(малообеспеченным,<br/>многодетным, опекаемым,<br/><br/>семьям детей с<br/>ограниченными<br/>возможностями и<br/><br/>т. д.)<br/><br/>- Привлечение<br/>специалистов для<br/>решения<br/><br/>проблем семьи и<br/>обучающихся в случае<br/><br/>необходимости</p>   | <p>- Рейды<br/><br/>- Психолого<br/>педагогический<br/>консилиум<br/><br/>-<br/>Индивидуальные<br/>консультации<br/>по запросам<br/>родителей</p> |
| <p>Организа<br/>ция<br/>совместн<br/>ой с<br/>родителя<br/>ми<br/>деятельн<br/>ости по<br/>реализац<br/>ии<br/>программ<br/>ы<br/>духовнон<br/>равствен<br/>ного<br/>развития<br/>и<br/>воспитан<br/>ия</p> | <p>Опора на<br/>положительный<br/>опыт<br/><br/>семейного<br/>воспитания</p>  | <p>1-4</p> | <p>- Проведение дней здоровья, конкурсов,<br/>праздников<br/><br/>- Участие вместе с родителями<br/>(законными представителями) в<br/>экологической<br/><br/>деятельности по месту жительства<br/><br/>Участие вместе с родителями (законными<br/>представителями) в проведении<br/><br/>выставок семейного художественного<br/>творчества, музыкальных вечеров, в<br/>экскурсионно-краеведческой деятельности,<br/>реализации культурнодосуговых<br/>программ, включая посещение объектов<br/>художественной культуры с<br/><br/>последующим представлением в<br/>образовательном учреждении своих<br/>впечатлений<br/><br/>и созданных по мотивам экскурсий творческих</p> |   |



|                    |  |  |  |
|--------------------|--|--|--|
| <p>обучающихся</p> |  |  | <p>работ</p> <ul style="list-style-type: none"> <li>- Задания детям, которые можно выполнить вместе с родителями (рисунки, поделки, домашние стенгазеты, стихи, лабораторная работа в условиях домашней кухни и т.д.)</li> <li>- Семейное интервью (опрос всех членов семьи по какому-либо ценностному вопросу для сопоставления мнений)</li> <li>- Родительский праздник (форма клубного отдыха с концертом, музыкой, сувенирами для детей и родителей с небольшим разговором на семейную тему) -Родительский клуб (только для родителей: обмен опытом семейного воспитания, обсуждение вопросов семейной жизни, проводится психологом или социальным работником)</li> <li>- Приглашение на торжество (письменная или устная форма приглашения в связи с торжеством в школе)</li> <li>- Стендовая выставка “Наша родословная” или “Моя семья” (составление схемы семейной родословной выставляются для всеобщего обозрения перед собранием родителей)</li> <li>- Состязание “Бабушкина каша” (веселое приготовление каш разных сортов и видов бабушками, веселая дегустация, присуждение премий по разным номинациям)</li> <li>- «Профессии родителей» (рассказы</li> </ul> |
|--------------------|--|--|--|

|  |  |  |  |
|--|--|--|--|
|  |  |  | <p>приглашенных родителей о своей профессии)</p> <ul style="list-style-type: none"> <li>- Публично провозглашаемые высокие оценки в адрес семьи (провозглашение достоинств, свойственных некоторым семьям – лучше общее и анонимное),<br/>награждение</li> <li>- Календарь праздничных дат (составляется календарь с указанием дней рождения родителей, детей и педагогов, вывешивается в классе)</li> <li>- Родительский рейд (письменное или устное сообщение о надобности в свободны<br/>сильных руках, с указанием срока востребованности)</li> <li>- Встреча с ветеранами труда (разговор о значении профессионального труда в жизни человека)</li> <li>- Юбилей наших родителей (торжественное поздравление юбиляров как краткий акт выражения желания счастья человеку)</li> <li>- Праздничная открытка семье (посылается через детей от имени школы)</li> <li>- Конференция отцов (выступление отцов по обмену мнениями и опытом в семейном воспитании)</li> </ul> |
|--|--|--|--|

### **3.2.4. Программа формирования экологической культуры, здорового и безопасного образа жизни**

Программа формирования культуры здорового и безопасного образа жизни обучающихся - это комплексная программа формирования знаний, установок, личностных ориентиров и норм поведения, обеспечивающих сохранение и укрепление физического и психического здоровья как одного из ценностных составляющих, способствующих познавательному и эмоциональному развитию ребенка, достижению планируемых

результатов освоения основной образовательной программы начального общего образования.

Программа формирования экологической культуры, здорового и безопасного образа жизни обеспечивает:

- формирование представлений об основах экологической культуры на примере экологически сообразного поведения в быту и природе, безопасного для человека и окружающей среды;
- пробуждение в детях желания заботиться о своем здоровье (формирование заинтересованного отношения к собственному здоровью) путем соблюдения правил здорового образа жизни и организации здоровьесберегающего характера учебной деятельности и общения;
- формирование познавательного интереса и бережного отношения к природе;
- формирование установок на использование здорового питания;
- использование оптимальных двигательных режимов для детей с учетом их возрастных, психологических и иных особенностей, развитие потребности в занятиях физической культурой и спортом;
- соблюдение здоровьесозидающих режимов дня;
- формирование негативного отношения к факторам риска здоровью детей (сниженная двигательная активность, курение, алкоголь, наркотики и другие психоактивные вещества, инфекционные заболевания);
- становление умений противостояния вовлечению в табакокурение, употребление алкоголя, наркотических и сильнодействующих веществ;
- формирование потребности ребенка безбоязненно обращаться к врачу по любым вопросам, связанным с особенностями роста и развития, состояния здоровья, развитие готовности самостоятельно поддерживать свое здоровье на основе использования навыков личной гигиены;
- формирование основ здоровьесберегающей учебной культуры: умений организовывать успешную учебную работу, создавая здоровьесберегающие условия, выбирая адекватные средства и приемы выполнения заданий с учетом индивидуальных особенностей;
- формирование умений безопасного поведения в окружающей среде и простейших умений поведения в экстремальных (чрезвычайных) ситуациях.

Программа формирования экологической культуры, здорового и безопасного образа жизни содержит:

- 1) цель, задачи и результаты деятельности, обеспечивающей формирование основ экологической культуры, сохранение и укрепление физического, психологического и социального здоровья обучающихся при получении начального общего образования, описание ценностных ориентиров, лежащих в ее основе;
- 2) направления деятельности по здоровьесбережению, обеспечению безопасности и формированию экологической культуры обучающихся, отражающие специфику организации, осуществляющей образовательную деятельность, запросы участников образовательных отношений;
- 3) модели организации работы, виды деятельности и формы занятий с обучающимися по формированию экологически целесообразного, здорового и безопасного уклада школьной жизни, поведения; физкультурно-спортивной и оздоровительной работе,

профилактике употребления психоактивных веществ обучающимися, профилактике детского дорожно-транспортного травматизма;

4) критерии, показатели эффективности деятельности организации, осуществляющей образовательную деятельность в части формирования здорового и безопасного образа жизни и экологической культуры обучающихся;

5) методику и инструментарий мониторинга достижения планируемых результатов по формированию экологической культуры, культуры здорового и безопасного образа жизни обучающихся.

Нормативно-правовой и документальной основой Программы формирования культуры здорового и безопасного образа жизни обучающихся на уровне начального общего образования являются:

Федеральный закон от 29.12.2012 года № 273-ФЗ «Об образовании в Российской Федерации»;

Федеральный государственный образовательный стандарт начального общего образования;

Санитарные правила СП 2.4.3648-20. утвержденные постановлением Главного государственного санитарного врача РФ №28 от 28.09.2020г.;

Рекомендации по организации обучения в первом классе четырехлетней начальной школы (Письмо МО РФ № 408/13-13 от 20.04.2001);

Об организации обучения в первом классе четырехлетней начальной школы (Письмо МО РФ № 202/11-13 от 25.09.2000);

Рекомендации по использованию компьютеров в начальной школе. (Письмо МО РФ и НИИ гигиены и охраны здоровья детей и подростков РАМ № 199/13 от 28.03.2002);

Гигиенические требования к условиям реализации основной образовательной программы начального общего образования (2009 г.);

Концепция УМК «Школа России».

Программа формирования ценности здоровья и здорового образа жизни при получении начального общего образования сформирована с учётом факторов, оказывающих существенное влияние на состояние здоровья детей:

- неблагоприятные социальные, экономические и экологические условия;
- факторы риска, имеющие место в образовательных организациях, которые приводят к дальнейшему ухудшению здоровья детей и подростков от первого к последнему году обучения;
- чувствительность к воздействиям при одновременной к ним инертности по своей природе, обуславливающей временной разрыв между воздействием и результатом, который может быть значительным, достигая нескольких лет, и тем самым между начальным и существенным проявлением неблагоприятных популяционных сдвигов в здоровье детей и подростков и всего населения страны в целом;
- активно формируемые в младшем школьном возрасте комплексы знаний, установок, правил поведения, привычек;
- особенности отношения обучающихся младшего школьного возраста к своему здоровью, что связано с отсутствием у детей опыта «нездоровья» (за исключением детей с

серьезными хроническими заболеваниями) и восприятием ребёнком состояния болезни главным образом как ограничения свободы, неспособностью прогнозировать последствия своего отношения к здоровью.

Задачи формирования культуры здорового и безопасного образа жизни обучающихся:

- сформировать представление о позитивных факторах, влияющих на здоровье;
- научить обучающихся осознанно выбирать поступки, поведение, позволяющие сохранять и укреплять здоровье;
- научить выполнять правила личной гигиены и развить готовность на основе её использования самостоятельно поддерживать своё здоровье;
- сформировать представление о правильном (здоровом) питании, его режиме, структуре, полезных продуктах;
- сформировать представление о рациональной организации режима дня, учёбы и отдыха, двигательной активности, научить ребёнка составлять, анализировать и контролировать свой режим дня;
- дать представление с учётом принципа информационной безопасности о негативных факторах риска здоровью детей (сниженная двигательная активность, инфекционные заболевания, переутомления и т. п.), о существовании и причинах возникновения зависимостей от табака, алкоголя, наркотиков и других психоактивных веществ, их пагубном влиянии на здоровье;
- дать представление о влиянии позитивных и негативных эмоций на здоровье, в том числе получаемых от общения с компьютером, просмотра телепередач, участия в азартных играх;
- обучить элементарным навыкам эмоциональной разгрузки (релаксации);
- сформировать навыки позитивного коммуникативного общения;
- сформировать представление об основных компонентах культуры здоровья и здорового образа жизни;
- сформировать потребность ребёнка безбоязненно обращаться к врачу по любым вопросам состояния здоровья, в том числе связанным с особенностями роста и развития.

Направления реализации программы

1. Создание здоровьесберегающей инфраструктуры образовательного учреждения. В школьном здании созданы необходимые условия для сбережения здоровья учащихся. Все школьные помещения соответствуют санитарным и гигиеническим нормам, нормам пожарной безопасности, требованиям охраны здоровья и охраны труда обучающихся.

В школе работает столовая, позволяющая организовывать горячие завтраки и обеды в урочное время. В школе хорошая материально-техническая база пищевых блоков, холодильного и технологического оборудования, современный обеденный зал. В школе создана материально-техническая база, обеспечивающая оптимальные условия для сохранения и укрепления здоровья обучающихся: спортивный зал, лыжная база, имеется спортивная площадка с необходимым игровым и спортивным инвентарём. Это позволяет реализовать спортивные и физкультурные программы не только в урочное время, но и во внеурочных занятиях. За медицинской помощью обучающиеся обращаются в местный ФАП. Медицинский работник ведёт профилактическую работу. Согласно плану Министерства здравоохранения в школе проводятся вакцинации учащихся, медицинский осмотр обучающихся, контроль детей состоящих на диспансерном учете.

Эффективное функционирование созданной здоровьесберегающей инфраструктуры в школе поддерживает квалифицированный состав специалистов (педагог-психолог, учитель физической культуры).

2 Формирование ценностного отношения к здоровью и здоровому образу жизни путём использования возможностей УМК «Школа России» в образовательном процессе.

Программа формирования культуры здорового и безопасного образа жизни средствами урочной деятельности может быть реализовано с помощью предметов УМК «Школа России».

Система учебников «Школа России» формирует установку школьников на безопасный, здоровый образ жизни. С этой целью предусмотрены соответствующие разделы и темы. Их содержание направлено на обсуждение с детьми проблем, связанных с безопасностью жизни, укреплением собственного физического, нравственного и духовного здоровья, активным отдыхом.

В курсе «Окружающий мир» — это разделы: «Здоровье и безопасность», «Мы и наше здоровье», «Наша безопасность», «Как устроен мир», «Путешествия» (и учебный проект «Путешествуем без опасности»), «Чему учит экономика» и др. и темы: «Что вокруг нас может быть опасным?», «Зачем мы спим ночью?», «Почему нужно есть много овощей и фруктов?», «Почему нужно чистить зубы и мыть руки?», «Почему в автомобиле и поезде нужно соблюдать правила безопасности?», «Почему на корабле и в самолете нужно соблюдать правила безопасности?».

При выполнении упражнений на уроках русского языка учащиеся обсуждают вопросы внешнего облика ученика, соблюдения правил перехода улицы, активного отдыха летом и зимой.

Формированию бережного отношения к материальным и духовным ценностям России и мира способствуют разделы, темы учебников, художественные тексты, упражнения, задачи, иллюстративный и фотоматериал с вопросами для последующего обсуждения.

В курсе «Технология» при первом знакомстве с каждым инструментом или приспособлением в учебниках обязательно вводятся правила безопасной работы с ним. В учебнике 1 класса в разделе «Человек и информация» показаны важные для безопасного передвижения по улицам и дорогам знаки дорожного движения, а также таблица с важнейшими номерами телефонов, которые могут потребоваться ребенку в критической ситуации.

В курсе «Основы религиозных культур и светской этики» тема труда, образования, природы проходит через содержание всех учебников, но наиболее убедительно раскрывается на специальных уроках: «Ценность и польза образования», «Отношение к природе» и др.

В курсе «Физическая культура» весь материал учебника (1-4 кл.) способствует выработке установки на безопасный, здоровый образ жизни. На это ориентированы все разделы книги, но особенно, те, в которых сообщаются сведения по освоению и соблюдению режима дня, личной гигиены, закаливания, приема пищи и питательных веществ, воды и питьевого режима, необходимости оказания первой помощи при травмах.

Развитию мотивации к творческому труду, работе на результат служат материалы рубрики «Наши проекты», представленной в учебниках 1-4 классов по математике, русскому языку, литературному чтению, окружающему миру, а также материал для организации проектной деятельности в учебниках технологии, иностранных языков,

информатики.

Содержание материала рубрики «Наши проекты» выстроено так, что способствует организации проектной деятельности, как на уроке, так и во внеурочной работе.

Задача формирования бережного, уважительного, сознательного отношения к материальным и духовным ценностям решается средствами всей системы учебников «Школа России», в течение всего учебно-воспитательного процесса.

3. Рациональная организация учебной и внеучебной деятельности обучающихся Сохранение и укрепление здоровья учащихся средствами рациональной организации их деятельности достигается благодаря систематической работы педагогического коллектива над вопросами повышения эффективности учебного процесса, снижения функционального напряжения и утомления детей, создания условий для снятия перегрузки, нормального чередования труда и отдыха.

Организация образовательного процесса строится с учетом гигиенических норм и требований к организации и объёму учебной и внеучебной нагрузки (выполнение домашних заданий, занятия в кружках и спортивных секциях).

В учебном процессе педагоги применяют методы и методики обучения, адекватные возрастным возможностям и особенностям обучающихся. Используемый в школе учебно-методический комплекс «Школа России» содержит материал для регулярного проведения

учеником самооценки результатов собственных достижений на разных этапах обучения: в результате работы на конкретном уроке, в результате изучения темы или раздела, в результате обучения в том или ином классе начальной школы. Система заданий направленных на самооценку результатов собственных достижений, их сравнение с предыдущими результатами, на осознание происходящих приращений знаний, способствует формированию рефлексивной самооценки, личностной заинтересованности в приобретении, расширении знаний и способов действий. Содержание учебников имеет культурологический, этический и личностно-ориентированный характер и обеспечивает возможность понимания школьниками основных правил поведения в обществе на основе традиционных духовных идеалов и нравственных норм. Достижению указанных личностных результатов способствует тесная связь изучаемого материала с повседневной жизнью ребенка, с реальными проблемами окружающего мира, материал о правах ребенка, о государственных и семейных праздниках и знаменательных датах. Особую актуальность имеет учебный материал, связанный с проблемой безопасного поведения ребенка в природном и социальном окружении.

В школе строго соблюдаются все требования к использованию технических средств обучения, в том числе компьютеров и аудиовизуальных средств.

В школе есть компьютерный класс, оборудованный в соответствии с требованиями СанПиНа. Режим работы использования компьютерной техники на уроках строго регламентирован. Педагогический коллектив учитывает в образовательной деятельности индивидуальные особенности развития учащихся: темпа развития и темп деятельности. В используемых в школе УМК «Школа России» и «Перспективная школа» учтены психологические и возрастные особенности младших школьников, различные учебные возможности детей. В этой связи и для достижения указанных личностных результатов в учебниках всех предметных линий представлены разнообразные упражнения, задачи и задания, обучающие игры, ребусы, загадки, которые сопровождаются красочными иллюстрациями,

способствующими повышению мотивации обучающихся, учитывающими переход детей младшего школьного возраста от игровой деятельности (ведущего вида деятельности в дошкольном возрасте) к учебной.

4. Организация физкультурно-оздоровительной работы Система физкультурно-оздоровительной работы в школе направлена на обеспечение рациональной организации двигательного режима обучающихся, нормального физического развития и двигательной подготовленности обучающихся всех возрастов, повышение адаптивных возможностей организма, сохранение и укрепление здоровья обучающихся и формирование культуры здоровья. Сложившаяся система включает:

- учет психофизических возможностей учащихся при построении их образовательной траектории;
- пропаганда занятий физкультурой и спортом;
- оптимизацию учебной нагрузки обучающихся;
- систематический мониторинг здоровья;
- строгое соблюдение санитарных норм и правил, гигиенических требований к условиям обучения;
- оптимизация двигательной активности участников образовательного процесса;
- организация качественного медицинского обслуживания, проведение лечебно-профилактических и физкультурно-оздоровительных мероприятий;
- организация качественного питания школьников, соблюдение питьевого режима;
- использование в образовательном процессе здоровьесберегающих технологий;
- создание здоровьесберегающей среды в школе.

Система физкультурно-оздоровительной работы в школе направлена на обеспечение рациональной организации двигательного режима обучающихся, нормального физического развития и двигательной подготовленности обучающихся всех возрастов, повышение адаптивных возможностей организма, сохранение и укрепление здоровья обучающихся и формирование культуры здоровья. Сложившаяся система включает:

- полноценную и эффективную работу с обучающимися всех групп здоровья (на уроках физкультуры, в секциях и т. п.);
- рациональную и соответствующую организацию уроков физической культуры и занятий активно-двигательного характера при получении начального общего образования;
- организацию динамических перемен, физкультминуток на уроках, способствующих эмоциональной разгрузке и повышению двигательной активности;
- организацию работы спортивных секций и создание условий для их эффективного функционирования;
- регулярное проведение спортивно-оздоровительных мероприятий (дней здоровья, соревнований и т. п.).

Здоровьесберегающая деятельность МБОУ «Рыбинская СОШ»

| Основные направления       | Мероприятия, рассчитанные на перспективу  | Условия                       |
|----------------------------|---|-------------------------------|
| 1. Диагностика, мониторинг | Ежегодные углубленные медосмотры, выявление отклонений, осмотр специалистов по показаниям | Взаимодействие с медицинскими |



|  |  |  |
|--|--|--|
| состояния здоровья учащихся и учителей   | здоровья, составление «дневников здоровья» учащихся  | учреждениями города,<br><br>использование бюджетных средств, средств родителей |
| 2.Рациональная организация учебного процесса                                       | Использование сопряжённого психофизического развития школьников во время организации учебного процесса, проведение нестандартных уроков, использование разнообразных образовательных технологий и др.  |  |
| 3.Коррекция здоровья при осуществлении образовательного процесса и в летний период | Организация оказания первой медицинской помощи при гимназии, увеличение охвата горячим питанием обучающихся, введение в рацион питания витаминных и йодсодержащих препаратов   |  |
| 4.Поддержка Санитарно-гигиенического режима, профилактика травматизма              | Постоянный контроль за соблюдением санитарных норм и предписаний органов надзора, своевременный ремонт здания и оборудования, корректировка инструкций по технике безопасности, инструктирование   |  |
| 5.Усиление двигательного режима  | <ul style="list-style-type: none"> <li>- организация физкультурно-оздоровительных и спортивно-массовых мероприятий;</li> <li>- реализация системы просветительской работы с учениками по формированию у учащихся культуры отношения к своему здоровью;</li> <li>- повышение уровня образованности в области физической культуры, спорта и здорового образа жизни;</li> <li>- формирование у школьников устойчивого интереса и</li> </ul> |  |

|  |  |  |
|--|--|--|
|  | <p>потребности в регулярных занятиях физической культурой и спортом и навыков здорового образа жизни;</p> <p>- развитие и саморазвитие личности ребёнка через интегрированное и проектное обучение основам здорового образа жизни; - приобретение спортивного инвентаря;</p> <p>- увеличение спортивных секций;</p> <p>- открытие физкультурной группы для детей с ослабленным здоровьем</p> |  |
|--|--|--|

### Рабочая программа воспитания

#### ВВЕДЕНИЕ

МБОУ «Рыбинская СОШ» (далее – школа) - это сельская школа, удаленная от культурных и научных центров, спортивных школ и школ искусств. В ней обучаются менее ста учащихся. Нет ставок социального педагога, психолога, только 0,25 или 0,5 ставки и др. Данные факторы не могут не вносить особенности в воспитательный процесс. Но следствием этого являются и положительные стороны.

Социокультурная среда села более консервативна и традиционна, чем в городе, сохраняется внутреннее духовное богатство, бережное отношение к Родине и природе. Сельская природная среда естественна и приближена к людям. Наш школьник воспринимает природу как естественную среду собственного обитания.

Сельская школа, объединяя интеллигенцию, является не только образовательным, но и культурным центром села.

Круг общения детей здесь не столь обширен, но само общение отличается детальным знанием окружающих людей. В таких условиях у детей значительно раньше формируется уважение к семейным традициям, почитание старших, уважение к людям труда, взаимопомощь. Практически все педагоги школы родились в нашем поселке, учились в этой школе, теперь работают в ней. Знают личностные особенности, бытовые условия жизни друг друга, отношения в семьях, что способствуют установлению доброжелательных и доверительных отношений между педагогами, школьниками и их родителями.

В небольшом коллективе интенсивнее идет процесс установления межличностных контактов, существует реальная возможность проявить себя в общем деле. У нас все на виду, что при создании ситуации совместного поиска стимулирует активность учащихся и учителей. Нет резкой обособленности между классами, учащимися разного возраста.

Таким образом, создавая условия для ребенка по выбору форм, способов самореализации на основе освоения общечеловеческих ценностей, учитываем особенности сельской школы.

В процессе воспитания сотрудничаем с Домом культуры с. Рыбного, Рыбинским сельсоветом, КМОЦ, КДН и ЗП, ПДН ОВД Каменского района. Начали регистрацию в организацию «Орлята России».

Процесс воспитания основывается на следующих принципах взаимодействия педагогов и школьников:

- неукоснительное соблюдение законности и прав семьи и ребенка, соблюдения

конфиденциальности информации о ребенке и семье, приоритета безопасности ребенка при нахождении в школе;

- ориентир на создание психологически комфортной среды для каждого ребенка и взрослого, без которой невозможно конструктивное взаимодействие школьников и педагогов;

- реализация процесса воспитания главным образом через создание в школе детско-взрослых общностей, которые объединяют детей и педагогов содержательными событиями, позитивными эмоциями и доверительными отношениями друг к другу;

- организация основных совместных дел школьников и педагогов как предмета совместной заботы и взрослых, и детей;

- системность, целесообразность и нешаблонность воспитания как условия его эффективности.

Основными традициями воспитания в образовательной организации являются следующие:

- ключевые общешкольные дела, через которые осуществляется интеграция воспитательных усилий педагогов;

- коллективная разработка, коллективное планирование, коллективное проведение и коллективный анализ результатов каждого ключевого дела и большинства используемых для воспитания других совместных дел педагогов и школьников;

- создание таких условий, при которых по мере взросления ребенка увеличивается и его роль в совместных делах (от пассивного наблюдателя до организатора);

- ориентирование педагогов школы на формирование коллективов в рамках школьных классов, кружков, секций и иных детских объединений, на установление в них доброжелательных и товарищеских взаимоотношений;

- явление ключевой фигурой воспитания в школе классного руководителя, реализующего по отношению к детям защитную, личностно развивающую, организационную, посредническую функции.

## 2. ЦЕЛЬ И ЗАДАЧИ ВОСПИТАНИЯ

Современный национальный идеал личности, воспитанной в новой российской общеобразовательной школе, – это высоконравственный, творческий, компетентный гражданин России, принимающий судьбу Отечества как свою личную, осознающей ответственность за настоящее и будущее своей страны, укорененный в духовных и культурных традициях русского народа.

Исходя из этого воспитательного идеала, а также основываясь на базовых для нашего общества ценностях (семья, труд, отечество, природа, мир, знания, культура, здоровье, человек), общая **цель воспитания** в школе – личностное развитие школьников, проявляющееся:

- 1) в усвоении ими знаний основных норм, которые общество выработало на основе этих ценностей (т.е. в усвоении ими социально значимых знаний);

- 2) в развитии их позитивных отношений к этим общественным ценностям (т.е. в развитии их социально значимых отношений);

- 3) в приобретении ими соответствующего этим ценностям опыта поведения, опыта применения сформированных знаний и отношений на практике (т.е. в приобретении ими опыта осуществления социально значимых дел).

Конкретизация общей цели воспитания применительно к возрастным особенностям школьников позволяет выделить в ней следующие целевые **приоритеты**, соответствующие трем уровням общего образования:

1. В воспитании детей младшего школьного возраста (**уровень начального общего образования**) таким целевым приоритетом является создание благоприятных условий для

усвоения школьниками социально значимых знаний – знаний основных норм и традиций того общества, в котором они живут.

К наиболее важным из них относятся следующие:

- быть любящим, послушным и отзывчивым сыном (дочерью), братом (сестрой), внуком (внучкой); уважать старших и заботиться о младших членах семьи; выполнять посильную для ребёнка домашнюю работу, помогая старшим;

- быть трудолюбивым, следуя принципу «делу — время, потехе — час» как в учебных занятиях, так и в домашних делах, доводить начатое дело до конца;

- знать и любить свою Родину – свой родной дом, двор, улицу, город, село, свою страну;

- беречь и охранять природу (ухаживать за комнатными растениями в классе или дома, заботиться о своих домашних питомцах и, по возможности, о бездомных животных в своем дворе; подкармливать птиц в морозные зимы; не засорять бытовым мусором улицы, леса, водоёмы);

- проявлять миролюбие — не затевать конфликтов и стремиться решать спорные вопросы, не прибегая к силе;

- стремиться узнавать что-то новое, проявлять любознательность, ценить знания;

- быть вежливым и опрятным, скромным и приветливым;

- соблюдать правила личной гигиены, режим дня, вести здоровый образ жизни;

- уметь сопереживать, проявлять сострадание к попавшим в беду; стремиться устанавливать хорошие отношения с другими людьми; уметь прощать обиды, защищать слабых, по мере возможности помогать нуждающимся в этом людям; уважительно относиться к людям иной национальной или религиозной принадлежности, иного имущественного положения, людям с ограниченными возможностями здоровья;

- быть уверенным в себе, открытым и общительным, не стесняться быть в чём-то непохожим на других ребят; уметь ставить перед собой цели и проявлять инициативу, отстаивать своё мнение и действовать самостоятельно, без помощи старших.

Знание младшим школьником данных социальных норм и традиций, понимание важности следования им имеет особое значение для ребенка этого возраста, поскольку облегчает его вхождение в широкий социальный мир, в открывающуюся ему систему общественных отношений.

Выделение в общей цели воспитания целевых приоритетов, связанных с возрастными особенностями воспитанников, **не означает игнорирования других составляющих общей цели воспитания**. Приоритет — это то, чему педагогам, работающим со школьниками конкретной возрастной категории, предстоит уделять первостепенное, но не единственное внимание.

Достижению поставленной цели воспитания школьников способствует решение следующих основных **задач**:

1) реализовывать воспитательные возможности общешкольных ключевых дел, поддерживать традиции их коллективного планирования, организации, проведения и анализа в школьном сообществе;

2) реализовывать потенциал классного руководства в воспитании школьников, поддерживать активное участие классных сообществ в жизни школы;

3) вовлекать школьников в кружки, секции, клубы, студии и иные объединения, работающие по школьным программам внеурочной деятельности, реализовывать их воспитательные возможности;

4) использовать в воспитании детей возможности школьного урока, поддерживать использование на уроках интерактивных форм занятий с учащимися;

5) инициировать и поддерживать ученическое самоуправление – как на уровне школы, так и на уровне классных сообществ;

6) поддерживать деятельность функционирующих на базе школы детских общественных объединений и организаций;

7) организовывать для школьников экскурсии и реализовывать их воспитательный потенциал;

8) организовывать профориентационную работу со школьниками;

9) организовать работу школьных медиа, реализовывать их воспитательный потенциал;

10) развивать предметно-эстетическую среду школы и реализовывать ее воспитательные возможности;

11) организовать работу с семьями школьников, их родителями или законными представителями, направленную на совместное решение проблем личностного развития детей.

Планомерная реализация поставленных задач позволит организовать в школе интересную и событийно насыщенную жизнь детей и педагогов, что станет эффективным способом профилактики антисоциального поведения школьников.

### **3. ВИДЫ, ФОРМЫ И СОДЕРЖАНИЕ ДЕЯТЕЛЬНОСТИ**

Практическая реализация цели и задач воспитания осуществляется в рамках следующих направлений воспитательной работы школы. Каждое из них представлено в соответствующем модуле.

#### **3.1. Модуль «Ключевые общешкольные дела»**

Ключевые дела – это главные традиционные общешкольные дела, в которых принимает участие большая часть школьников и которые обязательно планируются, готовятся, проводятся и анализируются совместно педагогами и детьми. Это комплекс коллективных творческих дел, интересных и значимых для школьников, объединяющих их вместе с педагогами в единый коллектив.

Для этого в Школе используются следующие формы работы

##### ***На внешкольном уровне:***

- социальные проекты – ежегодные совместно разрабатываемые и реализуемые школьниками и педагогами комплексы дел (благотворительной, экологической, патриотической, трудовой направленности), ориентированные на преобразование окружающего школу социума:

-патриотическая акция «Бессмертный полк» (проект запущен по инициативе и при непосредственном участии Школы и клуба, с 9 мая 2016 года шествие жителей с. Рыбное с портретами ветеранов Великой Отечественной войны проходит ежегодно);

-экологическая акция «Субботник» (все работники школы и ученики выходят в единый день на уборку прилегающей к школе территории, и мемориала Славы);

-акция «Письмо солдату» (к 15 февраля, День воина-интернационалиста, школьники готовят творчески оформленные открытки и поздравляют выпускников школы, которые служили и/или принимали участие в локальных войнах и проживают на данный момент в селе) и др.

- открытые дискуссионные площадки – комплекс открытых дискуссионных площадок.

- общешкольные родительские собрания и лектории, которые проводятся регулярно, в их рамках обсуждаются насущные проблемы; Дни открытых дверей (в эти дни родители могут прийти в школу и посетить уроки своего ребёнка, внеклассное мероприятие, кружок, классный час,

поговорить с классным руководителем или другим педагогом, педагогом – психологом)

- Единый День профилактики правонарушений в школе (помимо профилактических мероприятий с обучающимися, проводится встреча родителей и обучающихся с представителями КДН и ЗП, ПДН);

- проводимые для жителей села и организуемые совместно с семьями учащихся праздники, представления, которые открывают возможности для творческой самореализации школьников и включают их в деятельную заботу об окружающих:

- спортивно-оздоровительная деятельность: состязания для младших школьников «Зарничка», «Веселые старты» и т.п. с участием родителей в командах;

- досугово-развлекательная деятельность: праздники, концерты, конкурсные программы 23 февраля, 8 Марта, последний звонок, выпускные вечера и т.п. с участием родителей, бабушек и дедушек;

-концерты в сельском Доме культуры с вокальными, танцевальными выступлениями школьников в День пожилого человека, ко Дню матери, 23 февраля, 8 Марта, День защиты ребенка, на Масленицу, 9 Мая и др.

### ***На школьном уровне:***

- общешкольные праздники – ежегодно проводимые творческие мероприятия, связанные со значимыми для детей и педагогов знаменательными датами и в которых участвуют все классы школы:

-День Учителя (поздравление учителей, концертная программа, подготовленная обучающимися, проводимая в актовом зале при полном составе учеников и учителей Школы или поздравления на общешкольной линейке);

-праздники, концерты, конкурсные программы в Новогодние праздники, Осенние праздники, День матери, 8 Марта, День защитника Отечества, День Победы, выпускные вечера, «Первый звонок», «Последний звонок» и др.;

-Предметные недели или интеллектуальные игры практически по всем предметам по очереди.

-Школьная конференция (подготовка проектов, исследовательских работ учащихся и их защита)

- торжественные ритуалы посвящения, связанные с переходом учащихся на следующую ступень образования, символизирующие приобретение ими новых социальных статусов в школе и развивающие школьную идентичность детей:

- «Первый звонок»;

- «Последний звонок».

- церемонии награждения (по итогам года) школьников и педагогов за активное участие в жизни школы, защиту чести школы в конкурсах, соревнованиях, олимпиадах, значительный вклад в развитие школы:

-еженедельные общешкольные линейки (по понедельникам и пятницам) с вручением грамот и благодарностей;

-награждение на торжественной линейке «Последний звонок» по итогам учебного года Похвальными листами и грамотами обучающихся, а также классов.

### ***На уровне классов:***

- участие школьных классов в реализации общешкольных ключевых дел;

- проведение в рамках класса итогового анализа детьми общешкольных ключевых дел, участие представителей классов в итоговом анализе проведенных дел на уровне общешкольных советов дела.

#### ***На индивидуальном уровне:***

- вовлечение по возможности каждого ребенка в ключевые дела школы в одной из возможных для них ролей: сценаристов, постановщиков, исполнителей, ведущих, декораторов, музыкальных редакторов, корреспондентов, ответственных за костюмы и оборудование, ответственных за приглашение и встречу гостей и т.п.);
- индивидуальная помощь ребенку (при необходимости) в освоении навыков подготовки, проведения и анализа ключевых дел;
- наблюдение за поведением ребенка в ситуациях подготовки, проведения и анализа ключевых дел, за его отношениями со сверстниками, старшими и младшими школьниками, с педагогами и другими взрослыми;
- при необходимости коррекция поведения ребенка через частные беседы с ним, через включение его в совместную работу с другими детьми, которые могли бы стать хорошим примером для ребенка, через предложение взять в следующем ключевом деле на себя роль ответственного за тот или иной фрагмент общей работы.

### **3.2. Модуль «Классное руководство»**

Осуществляя работу с классом, педагог (классный руководитель) организует работу с коллективом класса; индивидуальную работу с учащимися вверенного ему класса; работу с учителями, преподающими в данном классе; работу с родителями учащихся или их законными представителями.

#### ***Работа с классным коллективом:***

- инициирование и поддержка участия класса в общешкольных ключевых делах, оказание необходимой помощи детям в их подготовке, проведении и анализе;
- организация интересных и полезных для личностного развития ребенка совместных дел с учащимися вверенного ему класса (познавательной, трудовой, спортивно-оздоровительной, духовно-нравственной, творческой, профориентационной направленности), позволяющие с одной стороны, – вовлечь в них детей с самыми разными потребностями и тем самым дать им возможность самореализоваться в них, а с другой, – установить и упрочить доверительные отношения с учащимися класса, стать для них значимым взрослым, задающим образцы поведения в обществе.
- проведение классных часов как часов плодотворного и доверительного общения педагога и школьников, основанных на принципах уважительного отношения к личности ребенка, поддержки активной позиции каждого ребенка в беседе, предоставления школьникам возможности обсуждения и принятия решений по обсуждаемой проблеме, создания благоприятной среды для общения.
- сплочение коллектива класса через: игры и тренинги на сплочение и командообразование; празднования в классе дней рождения детей, включающие в себя подготовленные ученическими микрогруппами поздравления, сюрпризы, творческие подарки; выработка совместно со школьниками законов класса, помогающих детям освоить нормы и правила общения, к которым они должны следовать в школе.

#### ***Индивидуальная работа с учащимися:***

- изучение особенностей личностного развития учащихся класса через наблюдение за поведением школьников в их повседневной жизни, в специально создаваемых педагогических ситуациях, в играх, погружающих ребенка в мир человеческих отношений, в организуемых педагогом беседах по тем или иным нравственным проблемам; результаты наблюдения сверяются с результатами бесед классного руководителя с родителями школьников, с преподающими в его классе учителями.

- поддержка ребенка в решении важных для него жизненных проблем (налаживание взаимоотношений с одноклассниками или учителями, выбор профессии, вуза и дальнейшего трудоустройства, успеваемость и т.п.), когда каждая проблема трансформируется классным руководителем в задачу для школьника, которую они совместно стараются решить.

- индивидуальная работа со школьниками класса, направленная на заполнение ими личных портфолио, в которых дети не просто фиксируют свои учебные, творческие, спортивные, личностные достижения, но и в ходе индивидуальных неформальных бесед с классным руководителем в начале каждого года планируют их, а в конце года – вместе анализируют свои успехи и неудачи.

- коррекция поведения ребенка через частные беседы с ним, его родителями или законными представителями, с другими учащимися класса; через предложение взять на себя ответственность за то или иное поручение в классе.

#### ***Работа с учителями, преподающими в классе:***

- регулярные консультации классного руководителя с учителями-предметниками, направленные на формирование единства мнений и требований педагогов по ключевым вопросам воспитания, на предупреждение и разрешение конфликтов между учителями и учащимися;

- проведение мини-педсоветов, направленных на решение конкретных проблем класса и интеграцию воспитательных влияний на школьников;

- привлечение учителей к участию во внутриклассных делах, дающих педагогам возможность лучше узнавать и понимать своих учеников, увидев их в иной, отличной от учебной, обстановке;

- привлечение учителей к участию в родительских собраниях класса для объединения усилий в деле обучения и воспитания детей.

#### ***Работа с родителями учащихся или их законными представителями:***

- регулярное информирование родителей о школьных успехах и проблемах их детей, о жизни класса в целом;

- помощь родителям школьников или их законным представителям в регулировании отношений между ними, администрацией школы и учителями-предметниками;

- организация родительских собраний, происходящих в режиме обсуждения наиболее острых проблем обучения и воспитания школьников;

- привлечение членов семей школьников к организации и проведению дел класса.

### **Модуль 3.3. «Курсы внеурочной деятельности»**

Воспитание на занятиях школьных курсов внеурочной деятельности осуществляется преимущественно через:



- вовлечение школьников в интересную и полезную для них деятельность, которая предоставит им возможность самореализоваться в ней, приобрести социально значимые знания, развить в себе важные для своего личностного развития социально значимые отношения, получить опыт участия в социально значимых делах;

- формирование в кружках, секциях и т.п. детско-взрослых общностей, которые могли бы объединять детей и педагогов общими позитивными эмоциями и доверительными отношениями друг к другу;

- поощрение педагогами детских инициатив и детского самоуправления.

Реализация воспитательного потенциала курсов внеурочной деятельности происходит в рамках следующих выбранных школьниками ее видов:

| Курсы внеурочной деятельности по видам деятельности (перечень предлагает Организация) | Формы внеурочной деятельности |
|---|-------------------------------|
| I. Двигательная активность  | Спортивная секция             |
| II. Функциональная грамотность  | факультатив                   |
| III. Профориентация   | кружок                        |
| VI. Разговор о важном   | Учебное занятие               |

### 3.4. Модуль «Школьный урок»

Реализация школьными педагогами воспитательного потенциала урока предполагает следующее:

- установление доверительных отношений между учителем и его учениками, способствующих позитивному восприятию учащимися требований и просьб учителя, привлечению их внимания к обсуждаемой на уроке информации, активизации их познавательной деятельности;

- побуждение школьников соблюдать на уроке общепринятые нормы поведения, правила общения со старшими (учителями) и сверстниками (школьниками), принципы учебной дисциплины и самоорганизации;

- привлечение внимания школьников к ценностному аспекту изучаемых на уроках явлений, организация их работы с получаемой на уроке социально значимой информацией – инициирование ее обсуждения, высказывания учащимися своего мнения по ее поводу, выработки своего к ней отношения;

- использование воспитательных возможностей содержания учебного предмета через демонстрацию детям примеров ответственного, гражданского поведения, проявления человеческого любия и добросердечности, через подбор соответствующих текстов для чтения, задач для решения, проблемных ситуаций для обсуждения в классе;

- применение на уроке интерактивных форм работы учащихся: интеллектуальных игр, стимулирующих познавательную мотивацию школьников; дискуссий, которые дают учащимся возможность приобрести опыт ведения конструктивного диалога; групповой работы или работы в парах, которые учат школьников командной работе и взаимодействию с другими детьми;

- включение в урок игровых процедур, которые помогают поддерживать мотивацию детей к получению знаний, налаживанию позитивных межличностных отношений в классе, помогают установлению доброжелательной атмосферы во время урока;

- организация шефства мотивированных и эрудированных учащихся над их неуспевающими одноклассниками, дающего школьникам социально значимый опыт сотрудничества и взаимной помощи;
- инициирование и поддержка исследовательской деятельности школьников в рамках реализации ими индивидуальных и групповых исследовательских проектов, что даст школьникам возможность приобрести навык самостоятельного решения теоретической проблемы, навык генерирования и оформления собственных идей, навык уважительного отношения к чужим идеям, оформленным в работах других исследователей, навык публичного выступления перед аудиторией, аргументирования и отстаивания своей точки зрения.

### **3.5. Модуль «Самоуправление»**

Поддержка детского самоуправления в школе помогает педагогам воспитывать в детях инициативность, самостоятельность, ответственность, трудолюбие, чувство собственного достоинства, а школьникам – предоставляет широкие возможности для самовыражения и самореализации. Поскольку учащимся младших и подростковых классов не всегда удается самостоятельно организовать свою деятельность, детское самоуправление иногда и на время может трансформироваться (посредством введения функции педагога-куратора) в детско-взрослое самоуправление.

Детское самоуправление в школе осуществляется следующим образом

#### ***На уровне школы:***

- через деятельность выборного Совета обучающихся школы (далее СОШ), создаваемого для учета мнения школьников по вопросам управления образовательной организацией и принятия административных решений, затрагивающих их права и законные интересы;

#### ***На уровне классов:***

- через деятельность выборных по инициативе и предложениям учащихся класса лидеров (старост), представляющих интересы класса в общешкольных делах и призванных координировать его работу с работой СОШ и классных руководителей;
- через деятельность выборных органов самоуправления, отвечающих за различные направления работы класса;

#### ***На индивидуальном уровне:***

- через вовлечение школьников в планирование, организацию, проведение и анализ общешкольных и внутриклассных дел;

через реализацию функций школьниками, отвечающими за различные направления работы в классе

### **3.6. Модуль «Детские общественные объединения»**

Действующее на базе школы организации - это школьный спортивный клуб (ШСК) «Юниор», планируется с 01.09.23 создать школьный театр. Также ребята регистрируются в организации «Орлята России».

Организация общественно полезных дел, даёт детям возможность получить важный для их личностного развития опыт деятельности, направленной на помощь другим людям, своей школе, обществу в целом; развить в себе такие качества как забота, уважение, умение сопереживать, умение общаться, слушать и слышать других. (Это посильная помощь, оказываемая школьниками пожилым людям по запросу от сельсовета или личном обращении; совместная работа с ДК по проведению культурно - развлекательных мероприятий; помощь в благоустройстве территории Мемориала Славы села; участие школьников в работе на прилегающей к школе территории и т.

п.);

- организацию общественно полезных дел, дающих детям возможность получить важный для их личностного развития опыт осуществления дел, направленных на помощь другим людям, своей школе, обществу в целом; развить в себе такие качества как внимание, забота, уважение, умение сопереживать, умение общаться, слушать и слышать других; поддержку и развитие в детской организации, его традиций и ритуалов, формирующих у ребенка чувство общности с другими его членами, чувство причастности к тому, что происходит в коллективе.

### **Модуль 3.7. «Экскурсии»**

Экскурсии помогают школьнику расширить свой кругозор, получить новые знания об окружающей его социальной, культурной, природной среде, научиться уважительно и бережно относиться к ней, приобрести важный опыт социально одобряемого поведения в различных внешкольных ситуациях. На экскурсиях создаются благоприятные условия для воспитания у подростков самостоятельности и ответственности, формирования у них навыков самообслуживающего труда, преодоления их инфантильных и эгоистических наклонностей, обучения рациональному использованию своего времени, сил, имущества. Эти воспитательные возможности реализуются в рамках следующих видов и форм деятельности:

- регулярные сезонные экскурсии на природу, организуемые в начальных классах их классными руководителями.
- экскурсии на предприятия, находящиеся на территории Рыбинского сельсовета.

### **3.8. Модуль «Профориентация»**

Совместная деятельность педагогов и школьников по направлению «профориентация» включает в себя профессиональное просвещение школьников; диагностику и консультирование по проблемам профориентации, организацию профессиональных проб школьников. Задача совместной деятельности педагога и ребенка – подготовить школьника к осознанному выбору своей будущей профессиональной деятельности. Создавая профориентационно значимые проблемные ситуации, формирующие готовность школьника к выбору, педагог актуализирует его профессиональное самоопределение, позитивный взгляд на труд в постиндустриальном мире, охватывающий не только профессиональную, но и внепрофессиональную составляющие такой деятельности:

- профориентационные игры: деловые игры, расширяющие знания школьников о типах профессий, о способах выбора профессий, о достоинствах и недостатках той или иной интересной школьникам профессиональной деятельности;
- экскурсии на предприятия, дающие школьникам начальные представления о существующих профессиях и условиях работы людей, представляющих эти профессии;
- освоение школьниками основ профессии в рамках факультатива «Азбука профессий»

### **3.9. Модуль «Школьные медиа»**

Цель школьных медиа – развитие коммуникативной культуры школьников, формирование навыков общения и сотрудничества, поддержка творческой самореализации учащихся. Воспитательный потенциал школьных медиа реализуется в рамках следующих видов и форм деятельности:

- разновозрастной информационный Совет подростков, старшеклассников и консультируемых их взрослых, целью которого является освещение (через школьный сайт) наиболее интере

сных моментов жизни школы, популяризация общешкольных ключевых дел, мероприятий, кружков, секций, деятельности органов ученического самоуправления.

### **3.10. Модуль «Организация предметно-эстетической среды»**

Окружающая ребенка предметно-эстетическая среда школы, при условии ее грамотной организации, обогащает внутренний мир ученика, способствует формированию у него чувства вкуса и стиля, создает атмосферу психологического комфорта, поднимает настроение, предупреждает стрессовые ситуации, способствует позитивному восприятию ребенком школы. Воспитывающее влияние на ребенка осуществляется через такие формы работы с предметно-эстетической средой школы как:

- оформление интерьера школьных помещений (коридоров, актового зала, окон и т.п.) и их периодическая переориентация, которая может служить хорошим средством разрушения негативных установок школьников на учебные и внеучебные занятия;
- размещение на стенах школы регулярно сменяемых экспозиций: творческих работ школьников, позволяющих им реализовать свой творческий потенциал, а также знакомящих их с работами друг друга; фотоотчетов об интересных событиях, происходящих в школе;
- озеленение пришкольной территории, разбивка клумб доступных и приспособленных для школьников разных возрастных категорий, позволяющих разделить свободное пространство школы на зоны активного и тихого отдыха;
- благоустройство классных кабинетов, осуществляемое классными руководителями вместе со школьниками своих классов, позволяющее учащимся проявить свои фантазию и творческие способности, создающее повод для длительного общения классного руководителя со своими детьми;
- событийное оформление пространства при проведении конкретных школьных событий (праздников, церемоний, торжественных линеек, творческих вечеров, выставок, собраний и т.п.);
- акцентирование внимания школьников посредством элементов предметно-эстетической среды (стенды, плакаты) на важных для воспитания ценностях школы, ее традициях, правилах.

### **3.11. Модуль «Работа с родителями»**

Работа с родителями или законными представителями школьников осуществляется для более эффективного достижения цели воспитания, которое обеспечивается согласованием позиций семьи и школы в данном вопросе. Работа с родителями или законными представителями школьников осуществляется в рамках следующих видов и форм деятельности:

#### ***На групповом уровне:***

- Общешкольный родительский комитет, участвующий в управлении школой и решении вопросов воспитания и социализации их детей;
- общешкольные родительские собрания, происходящие в режиме обсуждения наиболее острых проблем обучения и воспитания школьников;
- педагогическое просвещение родителей по вопросам воспитания детей, в ходе которого родители получают рекомендации классных руководителей и обмениваются собственным творческим опытом и находками в деле воспитания детей;
- взаимодействие с родителями посредством школьного сайта: размещается информация, предусматривающая ознакомление родителей, школьные новости

### ***На индивидуальном уровне:***

- обращение к специалистам по запросу родителей для решения острых конфликтных ситуаций;
- участие родителей в педагогических консилиумах, собираемых в случае возникновения острых проблем, связанных с обучением и воспитанием конкретного ребенка;
- помощь со стороны родителей в подготовке и проведении общешкольных и внутриклассных мероприятий воспитательной направленности;
- индивидуальное консультирование с целью координации воспитательных усилий педагогов и родителей.

### **Система поощрения социальной успешности и проявления активной жизненной позиции обучающихся**

Обучающиеся поощряются за высокие достижения в науке, отличную и хорошую учёбу, участие и победу в учебных, творческих конкурсах, олимпиадах и спортивных состязаниях, за поднятие престижа школы на всероссийских, региональных, муниципальных олимпиадах, конкурсах, турнирах, фестивалях, конференциях, общественно-полезную деятельность и добровольный труд на благо школы, благородные поступки.

Поощрения обучающихся различают в двух видах: морального и материального поощрения.

Видами морального поощрения обучающихся являются:

- награждение Почётной грамотой за отличную учёбу;
- награждение грамотой за лучший результат в муниципальном или региональном этапе Всероссийской олимпиады школьников, за отличные и хорошие успехи в учении по итогам четверти, полугодия, года, за призовые места по результатам исследовательской деятельности обучающихся;
- награждение Дипломом I, II, III степени за победу и призовые места;
- вручение сертификата участника по результатам исследовательской деятельности или объявление благодарности;
- благодарственное письмо обучающемуся;
- благодарственное письмо родителям (законным представителям) обучающегося;
- размещение фотографии обучающегося на Доске Почета школы (с согласия ученика и родителей (законных представителей)).

Видами материального поощрения обучающихся являются:

- ценный подарок;
- оплата расходов по участию в олимпиадах, форумах, конкурсах, научно-практических конференциях и других мероприятиях;
- стипендия или премия, в соответствии с нормативными документами администрации населенного пункта, округа, области, региона.

Основанием для поощрения обучающегося являются:

- успехи в учебе;
- успехи в физической, спортивной, научно-технической, творческой деятельности;
- активная общественная деятельность обучающихся;
- участие в творческой, исследовательской деятельности;
- победы в конкурсах, олимпиадах, соревнованиях различного уровня;
- успешное участие в конкурсах, научно-практических конференциях, соревнованиях, олимпиадах различного уровня;
- активное участие в мероприятиях общешкольного плана;
- активное участие в культурно-массовых мероприятиях на уровне школы, района, региона;
- спортивные достижения.

## **Условия поощрения обучающихся за успехи в учебной, физкультурной, спортивной, общественной, научно-технической, творческой, исследовательской деятельности**

Похвальной грамотой за отличную учебу награждаются обучающиеся успешно прошедшие промежуточную аттестацию и имеющие итоговые отметки «отлично» по всем предметам учебного плана соответствующего класса.

Почетной грамотой награждаются обучающиеся победители и призеры школьного, муниципального или регионального этапов Всероссийской олимпиады школьников, за отличные и хорошие успехи в учении по итогам четверти, полугодия и года, за призовые три места по результатам исследовательской деятельности обучающихся.

Дипломом I степени награждаются обучающиеся, ставшие победителями конкурсов и спортивных соревнований; дипломом II и III степени награждаются обучающиеся, ставшие призерами конкурсов и спортивных соревнований.

Благодарственным письмом директора школы награждаются:

- обучающиеся, за конкретные достижения, связанные с успехами в учебной, физкультурной, спортивной, общественной, научной, научно-технической, творческой, исследовательской деятельности;
- обучающиеся, принимавшие личное участие в организации и проведении мероприятий (конкурсы, соревнования, олимпиады, смотры, выставки и т.п.), организуемых в образовательной организации;
- родители (законные представители) обучающегося, достигшего высоких показателей в учебной, физкультурной, спортивной, общественной, научной, научнотехнической, творческой, исследовательской деятельности;
- родители, оказавшие большую помощь и поддержку развитию школы, в организации школьных мероприятий.

На Доске почета размещаются фотографии обучающихся, достигших в завершившемся учебном году значительных успехов: отличников учебы победителей и призеров муниципальных, региональных, федеральных этапов олимпиад, конкурсов, научно-практических конференций, спортивных соревнований.

Ценным подарком награждаются обучающиеся:

- победители регионального этапа Всероссийской олимпиады школьников;
  - победители региональных творческих и интеллектуальных конкурсов, спортивных соревнований.
- Поощрение классных коллективов обучающихся Грамотой (дипломом), памятным призом, памятным знаком, награждаются классные коллективы в случае:
- демонстрации лучшего результата в соревнованиях между классами;
  - победы команды класса в мероприятиях, организованных в Школе (КВН, конкурсах, спортивных соревнованиях, праздниках и т. д.);
  - победы или призового места команды класса на муниципальных играх и конкурсах и (или) состязаниях иного уровня (муниципальных, окружных, федеральных и т. п.).

### **Порядок осуществления мер поощрения**

Поощрения осуществляются директором школы по представлению оргкомитета олимпиады, смотра-конкурса, классного руководителя, учителя-предметника, педагога дополнительного образования за особые успехи, достигнутые обучающимся по отдельным предметам учебного плана и (или) во внеурочной деятельности на уровне школы, муниципального образования, а также в соответствии с положением о проводимых конкурсах, олимпиадах, соревнованиях.

Поощрения производятся в течение учебного года на общешкольной линейке и на торжественных праздниках, посвященных началу учебного года, окончанию учебного года.

Вручение благодарственного письма родителям (законным представителям) обучающегося осуществляется на общешкольном родительском собрании, на торжественных мероприятиях, посвященных началу учебного года, окончанию учебного года.

Допускается одновременно нескольких форм поощрения.

### **Учет поощрений**

Школа обеспечивает индивидуальный учет поощрений обучающихся.

Награждение Похвальной грамотой «За отличные успехи в учении» фиксируется в личном деле обучающегося.

Благодарность, благодарственное письмо, грамота, диплом оформляется на типографском бланке или бланке, самостоятельно изготовленном образовательной организацией, в произвольной форме, заверяется подписью директора школы и печатью организации, осуществляющей образовательную деятельность, ставится дата.

### **III. Организационный раздел АООП НОО для обучающихся с НОДА (вариант 6.2)**

#### **Учебный план АООП НОО для обучающихся с НОДА (вариант 6.2).**

Учебный план фиксирует общий объем нагрузки, максимальный объем аудиторной нагрузки, состав и структуру обязательных предметных областей, курсов коррекционно-развивающей области, внеурочной деятельности, в том числе распределяет учебное время, отводимое на их освоение по классам и учебным предметам.

Учебный план определяет общие рамки принимаемых решений при разработке содержания образования, требований к его усвоению и организации образовательного процесса, а также выступает в качестве одного из основных механизмов его реализации.

Учебный план соответствует законодательству Российской Федерации в области образования, обеспечивать введение в действие и реализацию требований ФГОС НОО обучающихся с ОВЗ, ФАОП НОО для обучающихся с НОДА и выполнение гигиенических требований к режиму образовательного процесса, которые предусмотрены Гигиеническими нормативами и Санитарно-эпидемиологическими требованиями.

Учебный план обеспечивает в случаях, предусмотренных законодательством Российской Федерации в области образования, возможность обучения на государственных языках субъектов Российской Федерации и родном языке, возможность их изучения, а также устанавливает количество занятий, отводимых на изучение этих языков, по классам (годам) обучения.

Учебный план состоит из двух частей - обязательной части и части, формируемой участниками образовательных отношений.

Обязательная часть учебного плана определяет состав учебных предметов, обязательных предметных областей, которые должны быть реализованы во всех имеющих государственную аккредитацию образовательных организациях, реализующих АООП НОО для обучающихся с НОДА, и учебное время, отводимое на их изучение по годам обучения.

Образовательная организация самостоятельна в выборе видов деятельности по каждому предмету, курсу коррекционно-развивающей области (проектная деятельность, практические занятия, экскурсии).

Часть, формируемая участниками образовательных отношений, обеспечивает реализацию особых (специфических) образовательных потребностей, характерных для обучающихся, а также их индивидуальных потребностей.

Неотъемлемой частью образовательно-коррекционного процесса является внеурочная деятельность, которая организуется по различным направлениям, способствующим всестороннему развитию обучающихся.

Количество часов, отводимых в неделю на занятия внеурочной деятельностью, составляет не более 10 часов (в том числе не менее 5 часов в неделю на коррекционно-образовательную область в течение всего срока обучения на уровне начального общего образования) (пункт 3.4.16 Санитарно-эпидемиологических требований).

Обязательной частью внеурочной деятельности, поддерживающей процесс освоения обучающимися содержания АООП НОО, является коррекционно-развивающая область.

Коррекционно-развивающая область включает занятия по программе коррекционной работы и следующие коррекционные курсы: "Речевая практика" или другой предмет из компонента Организации; "Основы коммуникации" или другой предмет из компонента Организации;

"Психомоторика и развитие деятельности"; "Двигательная коррекция".  
Коррекционно-развивающая область реализуется через систему фронтальных, групповых и индивидуальных занятий.

Образовательная организация вправе самостоятельно определять технологии, способы организации деятельности обучающихся в процессе освоения курсов коррекционно-развивающей области.

Коррекционно-развивающие занятия с обучающимися с НОДА предусматривают: занятия ЛФК, логопедические занятия и индивидуальные и групповые занятия по коррекции и развитию когнитивных функций.

Группы комплектуются с учетом однородности и выраженности речевых, двигательных и других нарушений. Наполняемость групп - 2-4 обучающихся.

Продолжительность групповых и индивидуальных занятий до 25-30 минут, занятий по ЛФК - до 45 минут.

Коррекционно-развивающая область может быть представлена курсами, направленными на развитие ощущений, ориентировки в пространстве.

Коррекция и компенсация двигательных расстройств обучающихся реализуется под контролем руководителя физического воспитания, учителями адаптивной физической культуры. Ежедневно занятия физкультурой чередуются с другими учебными предметами. В расписании дополнительно (помимо обязательных уроков адаптивной физической культуры) могут быть предусмотрены занятия, обеспечивающие ежедневную организацию динамических и (или) релаксационных пауз между уроками, а также индивидуальные занятия за счет часов внеурочной деятельности.

Индивидуальные занятия по адаптивной физической культуре и ЛФК обеспечивают индивидуальную коррекцию двигательных нарушений обучающихся. Количество часов на каждого обучающегося определяется на основе медицинских рекомендаций в зависимости от тяжести двигательного нарушения (от 2 до 5 часов в неделю).

Реализация коррекционно-развивающей области осуществляется за счет часов, отводимых на внеурочную деятельность (количество часов на коррекционно-образовательную область должно быть не менее 5 часов в неделю в течение всего срока обучения) (пункт 3.4.16. Санитарно-эпидемиологических требований).

В учебном плане количество часов в неделю на коррекционные курсы указано на одного обучающегося.

Продолжительность учебного года в подготовительных и 1 классах составляет 33 недели, во 2-4 классах - 34 недели. Продолжительность каникул в течение учебного года составляет не менее 30 календарных дней, летом - не менее 8 недель.

Для обучающихся в подготовительных и 1 классах устанавливаются в течение года дополнительные недельные каникулы.

Продолжительность урока и распределение учебной нагрузки в течение учебного дня и учебной недели должны соответствовать Гигиеническим нормативам и Санитарно-эпидемиологическими требованиям.

Обучение в подготовительных и первых классах проводится без балльного оценивания знаний обучающихся и домашних заданий.

Учебный план АООП НОО для обучающихся с НОДА (вариант 6.2).

| Предметные области        | Учебные предметы<br>Классы | Количество часов в неделю |   |    |     |    |       |
|---------------------------|----------------------------|---------------------------|---|----|-----|----|-------|
|                           |                            | Подготовительный          | I | II | III | IV | Всего |
| <b>Обязательная часть</b> |                            |                           |   |    |     |    |       |
| Русский язык и            | Русский язык               | 4                         | 4 | 4  | 4   | 4  | 20    |



|  |   |    |    |    |    |    |     |
|--|---|----|----|----|----|----|-----|
| литературное чтение  | Литературное чтение                         | 4  | 4  | 4  | 4  | 3  | 19  |
| Иностранный язык   | Иностранный язык                            |    |    | 1  | 1  | 1  | 3   |
| Математика и информатика   | Математика                                  | 4  | 4  | 4  | 4  | 4  | 20  |
| Обществознание и естествознание (Окружающий мир)   | Окружающий мир                              | 1  | 1  | 2  | 2  | 2  | 8   |
| Основы религиозных культур и светской этики  | Основы религиозных культур и светской этики | -  | -  | -  | -  | 1  | 1   |
| Искусство  | Музыка                                      | 1  | 1  | 1  | 1  | 1  | 5   |
|  | Изобразительное искусство                   | 1  | 1  | 1  | 1  | 1  | 5   |
| Технология   | Технология                                  | 1  | 1  | 1  | 1  | 1  | 5   |
| Физическая культура  | Адаптивная физическая культура              | 3  | 3  | 3  | 3  | 3  | 15  |
|  | Итого:                                      | 19 | 19 | 21 | 21 | 21 | 101 |
| Часть учебного плана, формируемая участниками образовательного процесса при 5-дневной неделе |   | 2  | 2  | 2  | 2  | 2  | 10  |
| Предельно допустимая аудиторная учебная нагрузка при 5-дневной учебной неделе                |   | 21 | 21 | 23 | 23 | 23 | 111 |
| Кол-во учебных недель  |   | 33 | 33 | 34 | 34 | 34 | 168 |
| Внеурочная деятельность  |   | 10 | 10 | 10 | 10 | 10 | 50  |
| индивидуальные и групповые занятия по программе коррекционной работы                         |   | 5  | 5  | 5  | 5  | 5  | 25  |
| другие направления внеурочной деятельности   |   | 5  | 5  | 5  | 5  | 5  | 25  |
| Всего  |   | 31 | 31 | 33 | 33 | 33 | 161 |

При реализации данного варианта учебного плана с подготовительного по 4 класс 1 час в неделю части учебного плана, формируемой участниками образовательных отношений, рекомендуется использовать на изучение учебного предмета "Русский язык". Это позволит учитывать трудности в формировании графомоторных навыков, а также формировать альтернативные способы письма в случаях, если формирование этих навыков затруднено или невозможно;

С подготовительного по 4 класс 1 час в неделю части учебного плана, формируемой участниками образовательных отношений, рекомендуется использовать на изучение учебного предмета "Математика", что обусловлено низким уровнем готовности к школе, выраженными двигательными расстройствами, медленным и неустойчивым формированием пространственных, плоскостных и первоначальных математических представлений, замедленным темпом усвоения учебного материала.

Обучающиеся с НОДА имеют низкий уровень сформированности двигательных функций. Навыки самообслуживания у них не сформированы или сформированы частично, что существенно затрудняет овладение графическими, изобразительными, трудовыми навыками. В связи с этим

рекомендуется организация занятий по формированию навыков самообслуживания и ручной умелости в рамках внеурочной деятельности.

### **Календарный учебный график.**

Организация образовательной деятельности осуществляется по учебным четвертям. Урочная деятельность обучающихся с ограниченными возможностями здоровья организуется по 5 дневной учебной неделе, в субботу возможна организация и проведение занятий в рамках внеурочной деятельности.

Продолжительность учебного года при получении начального общего образования составляет 34 недели, в подготовительном и в 1 классе - 33 недели.

С целью профилактики переутомления в федеральном календарном учебном графике предусматривается чередование периодов учебного времени и каникул. Продолжительность каникул должна составлять не менее 7 календарных дней.

Продолжительность учебных четвертей составляет: 1 четверть - 8 учебных недель (для подготовительных и 1-4 классов); 2 четверть - 8 учебных недель (для подготовительных и 1-4 классов); 3 четверть - 10 учебных недель (для 2-4 классов), 9 учебных недель (для подготовительных и 1 классов); 4 четверть - 8 учебных недель (для подготовительных и 1 -4 классов).

Продолжительность каникул составляет:

по окончании 1 четверти (осенние каникулы) - 9 календарных дней (для подготовительных и 1-4 классов);

по окончании 2 четверти (зимние каникулы) - 9 календарных дней (для подготовительных и 1 -4 классов);

дополнительные каникулы - 9 календарных дней (для подготовительных и 1 классов);

по окончании 3 четверти (весенние каникулы) - 9 календарных дней (для подготовительных и 1 -4 классов);

по окончании учебного года (летние каникулы) - не менее 8 недель.

Продолжительность урока не должна превышать 40 минут.

Продолжительность перемен между уроками составляет не менее 10 минут, большой перемены (после 2 или 3 урока) - 20-30 минут. Вместо одной большой перемены допускается после 2 и 3 уроков устанавливать две перемены по 20 минут каждая.

Продолжительность перемены между урочной и внеурочной деятельностью должна составлять не менее 20-30 минут.

Расписание уроков составляется с учетом дневной и недельной умственной работоспособности обучающихся и шкалы трудности учебных предметов, определенной Гигиеническими нормативами.

Образовательная недельная нагрузка распределяется равномерно в течение учебной недели, при этом объем максимально допустимой нагрузки в течение дня составляет:

для обучающихся подготовительных и 1-х классов - не должен превышать 4 уроков и один раз в неделю - 5 уроков, за счет урока физической культуры;

для обучающихся 2-4 классов - не более 5 уроков и один раз в неделю 6 уроков за счет урока физической культуры.

Обучение в 1 классе осуществляется с соблюдением следующих требований:

учебные занятия проводятся по 5-дневной учебной неделе и только в первую смену, обучение в первом полугодии: в сентябре-октябре - по 3 урока в день по 35 минут каждый, в ноябре-декабре - по 4 урока в день по 35 минут каждый; в январе-мае - по 4 урока в день по 40 минут каждый;

в середине учебного дня организуется динамическая пауза продолжительностью не менее 40 минут;

предоставляются дополнительные недельные каникулы в середине третьей четверти. Возможна организация дополнительных каникул независимо от четвертей (триместров).

Занятия начинаются не ранее 8 часов утра и заканчиваются не позднее 19 часов.

Факультативные занятия и занятия по программам дополнительного образования планируют на дни с наименьшим количеством обязательных уроков. Между началом факультативных (дополнительных) занятий и последним уроком необходимо организовывать перерыв продолжительностью не менее 20 минут.

Календарный учебный график образовательной организации составляется с учётом мнений участников образовательных отношений, региональных и этнокультурных традиций, плановых мероприятий учреждений культуры региона и определяет чередование учебной деятельности (урочной и внеурочной) и плановых перерывов при получении образования для отдыха и иных социальных целей (каникул) по календарным периодам учебного года.

### **Календарный план воспитательной работы АООП НОО обучающихся с НОДА**

Календарный план воспитательной работы (далее — план) разрабатывается в свободной форме с указанием: содержания дел, событий, мероприятий; участвующих классов; сроков, в том числе сроков подготовки; ответственных лиц.

План обновляется ежегодно к началу очередного учебного года. При разработке плана учитываются: индивидуальные планы классных руководителей; рабочие программы учителей по изучаемым в общеобразовательной организации учебным предметам, курсам, модулям; планы, рабочие программы учебных курсов, занятий внеурочной деятельности; планы взаимодействия с социальными партнёрами согласно договорам, соглашениям с ними; планы работы психологической службы или школьного психолога, социальных педагогов и другая документация, которая должна соответствовать содержанию плана.

| <b>№</b>                       | <b>Дела, события, мероприятия<br/>(форма проведения)</b>                                | <b>Клас<br/>сы</b> | <b>срок</b>     | <b>Отвестве<br/>нные</b> |
|--------------------------------|---|--------------------|-----------------|--------------------------|
| <b>Внеурочная деятельность</b> |   |                    |                 |                          |
| 1                              | Функциональная грамотность (занятие)  | 1-4                | 2 часа в неделю | Кл.рук.                  |
| 2                              | Властелины мяча (спортивные игры)   | 1-4                | еженедельно     | Учитель физкультуры      |
| 3                              | Азбука профессий (занятие)  | 1-4                | 1 раз в неделю  | кл.рук                   |
| 4                              | Разговоры о важном  | 1-4                | 1 раз в неделю  | Кл. рук.                 |
| <b>Классное руководство</b>    |   |                    |                 |                          |
| 1                              | Кл. час «Организационный»   | 1-4                | сентябрь        | Кл. рук                  |
| 2                              | Международный день распространения грамотности.   | 1-4                | сентябрь        | Кл.рук                   |
| 3                              | Кл. часы: «Работа с тетрадями по духовно-нравственному воспитанию»<br>Упражнения №1-8   | 1-4                | 1 четверть      | Кл. рук                  |
| 4                              | Кл. часы: «Работа с тетрадями по духовно-нравственному воспитанию»<br>Упражнения № 9-16 | 1-4                | 4 четверть      | Кл. руководители         |
| 5                              | Тематические часы (по индивидуальным планам)  | 1-4                | 1 раз в неделю  | Кл. руководители         |
| 6                              | Работа с портфолио  | 1-4                | 2 раза в месяц  | Кл. руководители         |

|                               |  |     |                            |                               |
|-------------------------------|--|-----|----------------------------|-------------------------------|
|                               |  |     |                            | ли                            |
| 7                             | Кл. часы по Итогам четверти  | 1-4 | 1 раз в четверть           | Кл. руководители              |
| 8                             | Праздник именинников.  | 1-4 | -                          | Кл.рук.                       |
| 9                             | День музыки  | 1-4 | октябрь                    | Кл. рук.                      |
| 10                            | День защиты животных   | 1-4 | октябрь                    | Кл.рук.                       |
| 11                            | День отца.   | 1-4 | Третье воскресенье октября | Кл. рук., отв. за ВР          |
| <b>Основные школьные дела</b> |  |     |                            |                               |
| 1                             | День знаний (линейка)  | 1-4 | сентябрь                   | Отв. за ВР                    |
| 2                             | Тематические выставки (по плану школы)   | 1-4 | В течение года             | Кл.рук., отв. за ВР           |
| 3                             | День окончания Второй мировой войны, День солидарности в борьбе с терроризмом  | 1-4 | сентябрь                   | Кл.рук., отв. за ВР           |
| 4                             | День Учителя. Праздничная линейка, поздравление.   | 1-4 | октябрь                    | Отв. за ВР, Совет обучающихся |
| 5                             | Фестиваль «Дружба народов».  | 4   | октябрь                    | Кл.рук., отв. за ВР, родители |
| 6                             | Линейка. День памяти погибших при исполнении служебных обязанностей сотрудников органов внутренних дел России.   | 1-4 | Ноябрь                     | Отв. за ВР                    |
| 7                             | День Государственного герба Российской Федерации.  | 1-4 | ноябрь                     | Отв. за ВР                    |
| 8                             | Линейка. Международный день инвалидов  | 1-4 | декабрь                    | Отв. за ВР                    |
| 9                             | Конкурсы тематические (рисунков, плакатов, поделок, букетов, стихов, театральных постановок и др.) по плану школы:<br>День разгрома советскими войсками немецко-фашистских войск в Сталинградской битве; Блокада Ленинграда; Битва за Москву и др. | 1-4 | В течение года             | Кл.рук., отв. за ВР           |
| 10                            | Линейка «Последний звонок»   | 1-4 | май                        | Кл.рук. Отв. за ВР            |
| 11                            | Спортивные соревнования по отдельному плану (пионербол, шашки, минифутбол, кросс, н/теннис, футзал, баскетбол, зарничка, день ГТО, день прыгуна и др.)   | 1-4 | В течение года             | Учитель физ-ры, кл.рук        |
| 12                            | Месячник ЗОЖ и профилактики правонарушений.  | 1-4 | Ноябрь-декабрь             | Кл.рук, отв. За ВР            |
| 13                            | Декада правовых знаний.  | 1-4 | декабрь                    | Кл.рук, отв. За ВР            |
| 14                            | Неделя БДД   | 1-4 | 1 раз в четверть           | Кл.рук, отв. За ВР            |
| 15                            | Персональная выставка детских увлечений ко   | 1-4 |                            | Кл. рук.,                     |

|   |  |     |                  |                                    |
|---|--|-----|------------------|------------------------------------|
|   | Дню детских изобретений.   |     |                  | ролители                           |
| 16  | Интеллектуальные игры  | 1-4 | 1 раз в четверть | Кл. рук.                           |
| 17  | Дни Единых Действий (по плану школы)   | 1-4 |                  | Кл.рук.                            |
| 18  | Урок ОБЖ. День ГО (по плану школы)   | 1-4 | 1 раз в четверть | Кл. рук.<br>Отв. за ВР             |
| 19  | Олимпиада по подвижным играм   | 1-4 | октябрь          | Учитель физ-ры,<br>кл.рук          |
| 20  | Выставка. День российского студенчества  | 1-4 | январь           | библиотекарь                       |
| 21  | Линейка, информационные пятиминутки, презентации:<br>- День освобождения Красной армией крупнейшего "лагеря смерти" Аушвиц-Биркенау (Освенцима) - День памяти жертв Холокоста.- День российской науки<br>- День неизвестного солдата<br>- День добровольца (волонтера) в России<br>- День Героев Отечества<br>- День Конституции Российской Федерации.<br>- День памяти о россиянах, исполнявших служебный долг за пределами Отечества;<br>- Международный день родного языка;<br>- День воссоединения Крыма с Россией;<br>- День космонавтики;<br>- Праздник Весны и Труда;<br>- День русского языка. | 1-4 | В течение года   | Отв. за ВР,<br>кл.рук.             |
| 22  | Праздник к 23 февраля  | 1-4 | Февраль          | Кл.рук.                            |
| 23  | Праздник к 8 Марта   | 1-4 | март             | Кл.рук.                            |
| 24  | День Победы 9 Мая  | 1-4 | май              | Отв. за ВР                         |
| <b>Внешкольные мероприятия</b>                      |  |     |                  |                                    |
| 1   | Экскурсии тематические и проориентационные (по плану кл.руководителя)  | 1-4 | -                | Кл. рук.                           |
| 2   | Походы выходного дня (по плану кл.руководителя)  | 1-4 | -                | Кл. рук.                           |
| <b>Организация предметно-пространственной среды</b> |  |     |                  |                                    |
| 1   | Оформление классных уголков  | 1-4 | 1 четверть       | Кл. рук., совет обучающихся класса |
| 2   | Оформление классного стенда по безопасности  | 1-4 | 1 четверть       | Кл. рук., совет обучающихся класса |
| 3   | Оформление пространства событийным дизайном  | 2-4 | В течение года   | Совет лидеров,<br>кл. рук.,        |

|                                    |   |     |                                    |                      |
|------------------------------------|---|-----|------------------------------------|----------------------|
|                                    |   |     |                                    | родители             |
| <b>Взаимодействие с родителями</b> |   |     |                                    |                      |
| 1                                  | Выборы председателя родительского комитета класса   | 1-4 | сентябрь                           | Кл. рук., родители   |
| 2                                  | День открытых дверей  | 1-4 | 1 раз в четверть                   | Отв. за ВР и УВР     |
| 3                                  | Общешкольные родительские собрания  | 1-4 | 1 раз в четверть                   | Отв. за ВР           |
| 4                                  | Классные родительские собрания  | 1-4 | 1 раз в четверть                   | Кл. рук.             |
| 5                                  | Родительские лектории   | 1-4 | 1 раз в четверть                   | Отв. за ВР, кл. рук. |
| 6                                  | Индивидуальные беседы   | 1-4 | По необходимости и запросу         | Кл. рук              |
| 7                                  | Рейд «Родительский контроль питания»  | 1-4 | По графику школы                   | РК                   |
| 8                                  | Заседание РК школы  | 1-4 | По плану школы                     | Отв. за ВР           |
| 9                                  | Инструктажи   | 1-4 | По графику школы                   | Кл. руководители     |
| 10                                 | Рейд «Родительский дорожный патруль»  | 1-4 | По графику школы                   | РК                   |
| 11                                 | Профилактические посещения семьи  | 1-4 | По необходимости и вновь прибывшие | Кл.рук.              |
| <b>Самоуправление</b>              |   |     |                                    |                      |
| 1                                  | Выборы Актива классов   | 1-4 | сентябрь                           | Кл. рук              |
| 2                                  | Обсуждение мероприятий для плана работы   | 1-4 | В течение года                     | Кл. рук.             |
| 3                                  | День детских общественных организаций России  | 1-4 | май                                | Отв. за ВР           |
| <b>Профилактика и безопасность</b> |   |     |                                    |                      |
| 1                                  | психолого-педагогическое сопровождение групп риска обучающихся по разным направлениям   | 1-4 | В течение года                     | Кл.рук.              |
| 2                                  | коррекционно-воспитательная работа с обучающимся групп риска силами педагогического коллектива и с привлечением сторонних специалистов (психологов, конфликтологов, коррекционных педагогов, работников социальных служб, правоохранительных органов, опеки и других) | 1-4 | В течение года                     | Кл. руководители     |
| 3                                  | Информационные часы по профилактике и безопасности в цифровой среде, на транспорте, на воде, безопасности дорожного   | 1-4 | В течение года                     | Кл. рук. отв. за ВР  |

|                               |  |      |                |                                 |
|-------------------------------|--|------|----------------|---------------------------------|
|                               | движения, противопожарной безопасности, антитеррористической и антиэкстремистской безопасности, гражданской обороне и другие |      |                |                                 |
| 4                             | Тематические часы, тренинги, игры по профилактике правонарушений, девиаций.  | 1-4  | В течение года | Кл. руководители                |
| <b>Социальное партнёрство</b> |  |      |                |                                 |
| 1                             | Посещение мобильной площадки по ПДД  | 1-11 | 30.09          | Клуб, отв. за ВР                |
| 2                             | Сельские концерты ко Дню пожилого человека, Дню матери, Дню сельхозработника, Дню отца, 8 Марта, 23 февраля, 9 Мая.          | 1-4  | По событиям    | Клуб, Совет лидеров, отв. за ВР |
| 3                             | День неизвестного солдата  | 1-4  | декабрь        | Клуб, отв. за ВР                |
| 4                             | День добровольца (волонтера) в России  | 1-4  | декабрь        | Клуб, отв. за ВР                |
| 5                             | День Героев Отечества  | 1-4  | декабрь        | Клуб, отв. за ВР                |
| 6                             | День Конституции Российской Федерации.   | 1-4  | декабрь        | Клуб, отв. за ВР                |
| 7                             | Новогодний спектакль для детей села  | 1-4  | декабрь        | Клуб                            |
| 8                             | День снятия блокады Ленинграда   | 1-4  | Январь         | Клуб, отв. за ВР                |
| 9                             | Фестиваль детского вокального творчества «Оранжевое лето»  | 1-4  | август         | Клуб                            |
| 10                            | Фестиваль детского творчества «Детская волна»  | 1-4  | сентябрь       | клуб                            |
| 11                            | День народного единства  | 1-4  | ноябрь         | Клуб, кл. рук., отв. за ВР      |
| 12                            | День славянской письменности и культуры.   | 1-4  | май            | Клуб, библиотекарь школа        |
| 13                            | День защиты детей  | 1-4  | июнь           | Клуб, ДОЛ                       |
| 14                            | День России  | 1-4  | июнь           | Клуб, ДОЛ, библиотекарь         |
| 15                            | День памяти и скорби   | 1-4  | июнь           | Клуб, ДОЛ, библиотекарь         |
| 16                            | День молодежи  | 1-4  | июнь           | Клуб                            |
| 17                            | День семьи, любви и верности.  | 1-4  | июль           | клуб                            |
| 18                            | День физкультурника  | 1-4  | август         | Клуб, учитель физкультуры       |
| 19                            | День Государственного флага Российской Федерации   | 1-4  | август         | Клуб, отв. за ВР                |

|                       |  |     |                |              |
|-----------------------|--|-----|----------------|--------------|
| 20                    | День российского кино.                     | 1-4 | август         | клуб         |
| <b>Профориентация</b> |  |     |                |              |
| 1                     | Тематические часы, викторины, презентации  | 1-4 | В течение года | Кл. рук.     |
| 2                     | Профориентационные игры, ролевые игры      | 1-4 | В течение года | Кл. рук.     |
| 3                     | экскурсии на предприятия (по согласованию) | 1-4 | В течение года | Кл. рук      |
| 4                     | Международный день школьных библиотек      | 1-4 | октябрь        | библиотекарь |
| 5                     | Всемирный день театра.                     | 1-4 | март           | Кл. рук.     |

### **Система условий реализации адаптированной основной образовательной программы начального общего образования обучающихся с НОДА (вариант 6.2)**

Кадровые условия реализации адаптированной основной образовательной программы начального общего образования обучающихся с НОДА

Описание кадровых условий реализации адаптированной основной образовательной программы начального общего образования обучающихся с НОДА включает:

- характеристику укомплектованности образовательного учреждения;
- описание уровня квалификации работников МБОУ «Рыбинская СОШ» и их функциональных обязанностей;
- описание реализуемой системы непрерывного профессионального развития и повышения квалификации педагогических работников;
- описание системы оценки деятельности членов педагогического коллектива.

Основой для разработки должностных инструкций, содержащих конкретный перечень должностных обязанностей работников с учётом особенностей организации труда и управления, а также прав, ответственности и компетентности работников, служат квалификационные характеристики, представленные в Едином квалификационном справочнике должностей руководителей, специалистов и служащих (раздел «Квалификационные характеристики должностей работников образования») и требования профессионального стандарта "Педагог (педагогическая деятельность в сфере дошкольного, начального общего, основного общего, среднего общего образования) (воспитатель, учитель)".

МБОУ «Рыбинская СОШ» полностью укомплектован педагогическими, руководящими работниками, учебно-вспомогательным и обслуживающим персоналом на 100%. Педагогические работники школы имеют базовое образование, соответствующее профилю преподаваемой дисциплины, необходимую квалификацию для решения задач, определённых основной образовательной программой начального общего образования.

Также школа укомплектована работниками пищеблока, учебно-вспомогательным персоналом.

Описание кадровых условий гимназии представлено в таблицах 1 – 4. В ней соотнесены должностные обязанности и уровень квалификации специалистов, предусмотренные Приказом Министерства здравоохранения и социального развития Российской Федерации от 26 августа 2010 г. № 761н, зарегистрированным в Минюсте 6 октября 2010 г. с имеющимся кадровым потенциалом гимназии. Это позволяет определить состояние кадрового потенциала и наметить пути необходимой работы по его дальнейшему изменению.

Работу с учащимися в МБОУ «Рыбинская СОШ» осуществляет квалифицированный коллектив, состоящий из 15 педагогических работников. В 2023-2024 учебном году в начальных классах по ФГОС НОО будет работать 7 педагогов (Таблица 1).



Таблица 1. Характеристики кадрового состава, обеспечивающего реализацию АООП НОО обучающихся с НОДА

| Специалисты                             | Функции   | Количество специалистов в начальной школе, квалификация                               |
|---|---|---|
| Учитель, классный руководитель          | Организация условий для успешного продвижения ребенка в рамках образовательного процесса.<br>Осуществляет индивидуальное или групповое педагогическое сопровождение образовательного процесса.  | Высшая категория — 0<br>Первая категория — 2<br>Соответствие занимаемой должности - 1 |
| Педагог-предметник                      | Иностранный язык<br>Физическая культура<br>ОРКСЭ  | 1<br>Высшая категория — 1<br>Высшая категория — 1                                     |
| Административно-управленческий персонал | Обеспечивает для специалистов ОУ условия для эффективной работы, осуществляет контроль и текущую организационную работу   | 3   |
| Библиотекарь                            | Обеспечивает интеллектуальный и физический доступ к информации, участвует в процессе воспитания культурного и гражданского самосознания, содействует формированию информационной компетентности учащихся путём обучения поиску, анализу | 1   |
| Педагог-психолог                        | Помощь педагогу в выявлении условий, необходимых для развития ребенка в соответствии с его возрастными и индивидуальными особенностями  | 1   |
| Дефектолог                              | Осуществляет работу, направленную на максимальную коррекцию недостатков в   | 1   |

|  |  |   |
|--|--|---|
|  | развитии у обучающихся                                 |   |
| Социальный педагог                     | Социальная защита обучающихся и их развитие            | 1 |
| Информационно-технологический персонал | Обеспечивает функционирование информационной структуры | 1 |
|  |  |   |

Таблица 2. Квалификация педагогических работников, работающих в 1 – 4-х классах

| Квалификация педагогов, преподающих в начальных классах |       |                                   |     |                                   |       |
|---|-------|-----------------------------------|-----|-----------------------------------|-------|
| Соответствие должности                                  |       | Первая квалификационная категория |     | Высшая квалификационная категория |       |
| Чел.  | %     | Чел.                              | %   | Чел.                              | %     |
| 1   | 16,7% | 3                                 | 50% | 2                                 | 33,3% |

Таблица 3. Уровень образования педагогических работников, работающих в 1 – 4-х классах

| Образовательный ценз педагогов |     |                          |     |   |   |
|--------------------------------|-----|--------------------------|-----|---|---|
| Высшее образование             |     | Среднее профессиональное |     | Прошедшие дополнительную переподготовку |   |
| Чел.                           | %   | Чел.                     | %   | Чел.                                    | % |
| 3                              | 50% | 3                        | 50% | -                                       | - |

Обеспеченность непрерывного профессионального развития педагогов МБОУ «Рыбинская СОШ»

Основным условием формирования и наращивания необходимого и достаточного кадрового потенциала гимназии является обеспечение в соответствии с новыми образовательными реалиями и задачами адекватности системы непрерывного педагогического образования. Создание условий для профессионального развития педагога, его включенности в процессы непрерывного образования является актуальной задачей школы. Непрерывность профессионального развития педагогических работников школы, реализующих ООП НОО, обеспечивается графиком освоения работниками школы дополнительных профессиональных образовательных программ, не реже чем каждые три года. Кроме этого, педагоги систематически повышают свою квалификацию, участвуя в профессиональных конкурсах различного уровня, организуя работу мастер-классов муниципального уровня, разработку разноплановых проектов, участвуя в работе семинаров и других мероприятиях, организуемых в районе, крае, России. Все это способствует обеспечению реализации образовательной программы школы на оптимальном уровне. По состоянию на 01.08.2023 г. в начальной школе работает квалифицированный педагогический коллектив.

В процессе реализации АООП НОО для обучающихся с НОДА в рамках сетевого взаимодействия, при необходимости, организуются консультации специалистов медицинских и других организаций, которые не включены в штатное расписание МБОУ «Рыбинская СОШ», (педиатр, невропатолог, психотерапевт и другие) для проведения дополнительного обследования обучающихся и получения медицинских заключений о состоянии их здоровья, возможностях лечения, оперативного вмешательства, медицинской реабилитации; подбора технических средств коррекции (средства передвижения для детей с нарушениями опорно-двигательного аппарата и т.д.). При необходимости, с

учетом соответствующих показаний, в рамках сетевого взаимодействия осуществляется медицинское сопровождение обучающихся.

Таблица 4. Кадровое обеспечение реализации АООП НОО обучающихся с НОДА

| Должность                                | Должностные обязанности   | Количество работников в ОО (требуется/имеется) | Уровень квалификации работников  |   |
|--|---|--|--|---|
|  |   |  | ОО Требования к уровню квалификации  | Фактический   |
| Руководитель образовательной организации | Обеспечивает системную образовательную и административно-хозяйственную работу образовательной организации   | 1/1  | Высшее профессиональное образование по направлениям подготовки "Государственное и муниципальное управление", "Менеджмент", "Управление персоналом" или высшее профессиональное образование и дополнительное профессиональное образование в области государственного и муниципального управления, менеджмента и экономики | Высшее профессиональное образование по направлениям подготовки и "Государственное и муниципальное управление", "Менеджмент" |
| Заместитель руководителя                 | Координирует работу учителей, иных педагогических работников, разработку учебно-методической и иной документации. Обеспечивает совершенствование методов организации образовательной деятельности. Осуществляет контроль за качеством образовательной деятельности. | 2/0  | Высшее профессиональное образование по направлениям подготовки "Государственное и муниципальное управление", "Менеджмент", "Управление персоналом" или высшее профессиональное образование и дополнительное профессиональное образование в области   | Высшее профессиональное образование   |

|                    |   |     |  |  |
|--------------------|---|-----|--|--|
|                    |   |     | государственного и муниципального управления, менеджмента и экономики  |  |
| Учитель            | Осуществляет обучение и воспитание обучающихся, способствует формированию общей культуры личности, социализации, осознанного выбора и освоения образовательных программ | 6/0 | Высшее профессиональное образование или среднее профессиональное образование по направлению подготовки «Образование и педагогика» или в области, соответствующей преподаваемому предмету | Высшее профессиональное образование или среднее профессиональное образование по направлению подготовки «Образование и педагогика» или в области, соответствующей преподаваемому предмету |
| Педагог-психолог   | Осуществляет профессиональную деятельность, направленную на сохранение психического, соматического и социального благополучия обучающихся                               | 1/0 | Высшее профессиональное образование или среднее профессиональное образование по направлению подготовки «Педагогика и психология»   | Высшее профессиональное образование или среднее профессиональное образование по направлению подготовки «Педагогика и психология»   |
| Социальный педагог | Осуществляет комплекс мероприятий по воспитанию, образованию, развитию и социальной защите личности в   | 1/0 | Высшее профессиональное образование или среднее профессиональное образование по направлениям подготовки  | Высшее профессиональное образование или среднее профессиональное образование   |

|                    |  |     |   |  |
|--------------------|--|-----|---|--|
|                    | учреждениях, организациях и по месту жительства обучающихся  |     | «Образование педагогика», «Социальная педагогика»   | и образование по направлениям подготовки «Образование и педагогика», «Социальная педагогика» |
| Учитель-дефектолог | Осуществляет работу, направленную на максимальную коррекцию недостатков в развитии у обучающихся   | 1/1 | Высшее профессиональное образование области дефектологии  | в  |
| Библиотекарь       | Обеспечивает доступ обучающихся к информационным ресурсам, участвует в их духовнонравственном воспитании, профориентации и социализации, содействует формированию информационной компетентности обучающихся. | 1/1 | Высшее или среднее профессиональное образование по специальности «Библиотечноинформационная деятельность» | Высшее профессиональное образование  |

Учителя школы постоянно повышают свою квалификацию как на курсах, так и участвуя в семинарах, мастер-классах. Они проводят самоанализ и рефлекссию достигнутых результатов, обобщают свой педагогический опыт. Многие из них представляют свои наработки на конференциях, семинарах, выступают на районных методических объединениях.

Ожидаемый результат повышения квалификации — профессиональная готовность работников образования к реализации ФГОС НОО обучающихся с ОВЗ:

- обеспечение оптимального вхождения работников образования в систему ценностей современного образования;
- принятие идеологии ФГОС общего образования;
- освоение новой системы требований к структуре основной образовательной программы, результатам её освоения и условиям реализации, а также системы оценки итогов образовательной деятельности обучающихся;
- овладение учебно-методическими и информационно-методическими ресурсами, необходимыми для успешного решения задач ФГОС НОО обучающихся с ОВЗ.

Организация методической работы в условиях введения ФГОС НОО обучающихся

## с ОВЗ

Одним из условий готовности школы к введению ФГОС начального общего образования обучающихся с ОВЗ является создание системы методической работы, обеспечивающей сопровождение деятельности педагогов на всех этапах реализации требований ФГОС.

Цель: обеспечение готовности педагогических работников к реализации ФГОС НОО обучающихся с ОВЗ через создание системы непрерывного профессионального развития.

Задачи:

- развитие профессионализма педагогических кадров;
- выявление затруднений, потребностей и образовательных запросов педагогов и формирование на их основе заявки на повышение квалификации;
- создание мотивационных условий, благоприятных для профессионального развития и решения педагогами задач новой деятельности;
- выявление, обобщение и распространение наиболее ценного опыта работы учителей.

Методическая служба школы имеет следующую структуру:

- Педагогический совет
- Методический совет
- Предметные методические объединения
- Творческие группы учителей
- Система повышения квалификации

Для учителей школы стали традиционными формы методической работы, которые позволяют решать проблемы и задачи, стоящие перед школой:

- заседания педагогического совета, методического совета, предметных объединений, творческих групп;
- открытые уроки, их анализ;
- творческий отчет, презентации опыта работы;
- доклады, выступления, мастер-классы;
- семинары;
- участие в профессиональных и методических конкурсах;
- аттестация;
- повышение квалификации, самообразование;
- анкетирование;
- наставничество;
- методические консультации;
- административные совещания.

Ежегодно составляется анализ методической работы, который представляется на заседаниях методического совета и педагогического совета школы.

Созданная в школе система методической работы обеспечивает сопровождение деятельности педагогов на всех этапах реализации требований ФГОС и направлена на развитие необходимых компетентностей учителя.

Компетентности учителя начальной школы, обусловленные требованиями к процессу реализации основной образовательной программы:

- осуществлять системно-деятельностный подход к организации обучения;
- выстраивать индивидуальные траектории развития ученика на основе планируемых результатов освоения образовательной программы;
- разрабатывать и эффективно применять образовательные технологии.

Компетентности учителя начальной школы, обусловленные требованиями к результатам освоения основных образовательных программ:

- иметь соответствующие концепции ФГОС представления о планируемых результатах освоения основных образовательных программ, уметь осуществлять их декомпозицию в соответствии с технологией достижения промежуточных результатов;

- иметь современные представления об ученике как о субъекте образовательной деятельности и уметь проектировать соответствующую модель его деятельности в зависимости от возрастных особенностей и специфики учебного предмета;

- иметь научно обоснованные знания и умения, позволяющие проектировать социальный портрет ученика (ценности, мотивационные, операционные, коммуникативные, когнитивные ресурсы) и осуществлять соответствующую диагностику сформированности социально востребованных качеств личности.

Компетентности учителя начальной школы, обусловленные требованиями к условиям реализации основных образовательных программ:

- эффективно использовать имеющиеся в школе условия и ресурсы, собственный методический потенциал для реализации задач нового содержания образования, а именно

- достижения планируемых результатов освоения образовательных программ;

- реализации программ воспитания и социализации учащихся;

- эффективного использования здоровьесберегающих технологий в условиях реализации ФГОС;

- индивидуальной оценки образовательных достижений и затруднений каждого обучаемого, диагностики сформированности универсальных учебных действий;

- собственного профессионально-личностного развития и саморазвития;

- эффективно применять свои умения в процессе модернизации инфраструктуры учебно-воспитательного процесса образовательного учреждения.

Для оценки профессиональной деятельности педагога в образовательной организации возможно использование методики оценки психолого-педагогической компетентности В. Д. Шадрикова (см. ООП НОО МБОУ «Рыбинская СОШ», раздел 3.4.2. «Психолого-педагогические условия реализации ООП НОО»).

Финансовое обеспечение реализации АООП НОО обучающихся с НОДА.

Финансовое обеспечение образования обучающихся с НОДА осуществляется в соответствии с законодательством Российской Федерации и учетом особенностей, установленных Федеральным законом «Об образовании в Российской Федерации».

Финансовое обеспечение государственных гарантий на получение обучающимися с НОДА общедоступного и бесплатного образования за счет средств соответствующих бюджетов бюджетной системы Российской Федерации в МБОУ «Рыбинская СОШ» осуществляется на основе нормативов, определяемых органами государственной власти Алтайского края, обеспечивающих реализацию АООП НОО в соответствии с ФГОС НОО обучающихся с ОВЗ.

Нормативы, определяемые органами государственной власти Алтайского края в соответствии с пунктом 3 части 1 статьи 8 закона Федерального закона «Об образовании в Российской Федерации», нормативные затраты на оказание государственной или муниципальной услуги в сфере образования определяются по каждому уровню образования в соответствии с Федеральными государственными образовательными стандартами, по каждому виду и направленности (профилю) образовательных программ с учетом форм обучения, типа образовательной организации, сетевой формы реализации образовательных программ, образовательных технологий, специальных условий получения образования обучающимися с НОДА, обеспечения дополнительного образования педагогическим работникам, обеспечения безопасных условий обучения и воспитания, охраны здоровья обучающихся, а также с учетом иных, предусмотренных Федеральным законом особенностей организации и осуществления образовательной деятельности (для различных категорий обучающихся).

Финансирование программы коррекционной работы осуществляется в объеме, предусмотренном законодательством.

Финансовое обеспечение соответствует специфике кадровых и материально-технических условий, определенных для АООП НОО обучающихся с НОДА.

Вариант 6.2 предполагает, что обучающийся с НОДА получает образование, находясь в среде сверстников, не имеющих ограничений по возможностям здоровья.

Обучающемуся с НОДА предоставляется государственная услуга по реализации основной общеобразовательной программы начального общего образования, которая адаптируется под особые образовательные потребности обучающегося и при разработке которой необходимо учитывать следующее:

1) обязательное включение в структуру АООП НОО обучающегося с НОДА программы коррекционной работы, что требует качественно особого кадрового состава специалистов, реализующих АООП НОО;

2) при необходимости предусматривается участие в образовательно-коррекционной работе тьютора, а также учебно-вспомогательного и прочего персонала (ассистента, медицинских работников, необходимых для сопровождения обучающегося с НОДА);

3) создание специальных материально-технических условий для реализации АООП НОО (специальные учебные пособия, специальное оборудование, специальные технические средства, специальные компьютерные программы и др.) в соответствии с ФГОС НОО обучающихся с НОДА.

При определении нормативных финансовых затрат на одного обучающегося с ЗПР на оказание государственной услуги учитываются вышеперечисленные условия организации обучения ребенка с НОДА.

Финансирование рассчитывается с учетом рекомендаций ПМПК, ИПРА инвалида в соответствии с кадровыми и материально-техническими условиями реализации АООП НОО, требованиями к наполняемости классов в соответствии с СанПиН.

Таким образом, финансирование АООП НОО для каждого обучающегося с ЗПР производится в большем объеме, чем финансирование ООП НОО обучающихся, не имеющих ограниченных возможностей здоровья.

Финансовое обеспечение задания учредителя по реализации основной образовательной программы начального общего образования осуществляется на основе нормативного подушевого финансирования. Введение нормативного подушевого финансирования определяет механизм формирования расходов и доведения средств на реализацию государственных гарантий прав граждан на получение общедоступного и бесплатного общего образования в соответствии с требованиями Стандарта.

Применение принципа нормативного подушевого финансирования на уровне образовательной организации заключается в определении стоимости стандартной

(базовой) бюджетной образовательной услуги в образовательной организации не ниже уровня фактически сложившейся стоимости в предыдущем финансовом году.

Региональный расчётный подушевой норматив — это минимально допустимый объём финансовых средств, необходимых для реализации основной образовательной программы в учреждениях данного региона в соответствии с ФГОС в расчёте на одного обучающегося в год, определяемый отдельно для образовательных организаций, расположенных в городской и сельской местности.

Органы местного самоуправления могут устанавливать дополнительные нормативы финансирования образовательных организаций за счёт средств местных бюджетов сверх установленного регионального подушевого норматива.

Региональный расчётный подушевой норматив должен покрывать следующие расходы на год:



- оплату труда работников образовательных организаций с учётом районных коэффициентов к заработной плате, а также отчисления;
- расходы, непосредственно связанные с обеспечением образовательного процесса (приобретение учебно-наглядных пособий, технических средств обучения, расходных материалов, канцелярских товаров, оплату услуг связи в части расходов, связанных с подключением к информационной сети Интернет и платой за пользование этой сетью);
- иные хозяйственные нужды и другие расходы, связанные с обеспечением образовательного процесса (обучение, повышение квалификации педагогического и административно-управленческого персонала образовательных учреждений, командировочные расходы и др.), за исключением расходов на содержание зданий и коммунальных расходов, осуществляемых из местных бюджетов.

В соответствии с расходными обязательствами органов местного самоуправления по организации предоставления общего образования в расходы местных бюджетов могут также включаться расходы, связанные с организацией подвоза обучающихся к образовательным учреждениям и развитием сетевого взаимодействия для реализации основной образовательной программы общего образования.

Реализация принципа нормативного подушевого финансирования осуществляется на трёх следующих уровнях:

- межбюджетных отношений (бюджет субъекта РФ — муниципальный бюджет)
- внутрибюджетных отношений (муниципальный бюджет — образовательная организация)
- образовательной организации.

Порядок определения и доведения до образовательных организаций бюджетных ассигнований, рассчитанных с использованием нормативов бюджетного финансирования на одного обучающегося, должен обеспечить нормативно-правовое закрепление на региональном уровне следующих положений:

- неуменьшение уровня финансирования по статьям расходов, включённым в величину регионального расчётного подушевого норматива (заработная плата с начислениями, прочие текущие расходы на обеспечение материальных затрат, непосредственно связанных с учебной деятельностью образовательных организаций);
- возможность использования нормативов не только на уровне межбюджетных отношений (бюджет региона — бюджеты муниципальных районов и городских округов), но и на уровне внутрибюджетных отношений (муниципальный бюджет — образовательная организация) и образовательной организации (оказание платных образовательных услуг для обеспечения материально – технической базы, удовлетворения спроса социума, участия обучающихся в конкурсах различного уровня, очных научно – практических конференциях за пределами муниципалитета, а также повышения квалификации педагогов).

В связи с требованиями Стандарта при расчёте регионального подушевого норматива должны учитываться затраты рабочего времени педагогических работников образовательных организаций на урочную и внеурочную деятельность, включая все виды работ (учебная, воспитательная методическая и т. п.), входящие в трудовые обязанности конкретных педагогических работников.

Формирование фонда оплаты труда школы осуществляется в пределах объёма средств образовательной организации на текущий финансовый год, определённого в соответствии с региональным расчётным подушевым нормативом, количеством обучающихся и соответствующими поправочными коэффициентами, и отражается в смете образовательной организации.

В соответствии с установленным порядком финансирования оплаты труда работников образовательных организаций:

- фонд оплаты труда образовательной организации состоит из базовой части и стимулирующей части;

- базовая часть фонда оплаты труда обеспечивает гарантированную заработную плату руководителей, педагогических работников, непосредственно осуществляющих образовательный процесс, учебно-вспомогательного и младшего обслуживающего персонала школы;

- значение объёма фонда оплаты труда педагогического персонала —соответствует нормативам: не превышает 70% от общего объёма фонда оплаты труда;

- базовая часть фонда оплаты труда для педагогического персонала, осуществляющего учебный процесс, состоит из общей части и специальной части;

- общая часть фонда оплаты труда обеспечивает гарантированную оплату труда педагогического работника исходя из количества проведённых им учебных часов и численности обучающихся в классах.

Размеры, порядок и условия осуществления стимулирующих выплат определяются школой самостоятельно в соответствии с региональными и муниципальными нормативными актами, Положением об оплате труда работников школы. В данное Положение внесены изменения в части критериев и показателей результативности и качества в соответствии с требованиями ФГОС к результатам освоения основной образовательной программы общего образования. В них включаются: динамика учебных достижений обучающихся, активность их участия во внеурочной деятельности; использование учителями современных педагогических технологий, в том числе здоровьесберегающих; участие в методической работе, распространение передового педагогического опыта; повышение уровня профессионального мастерства.

Распределением стимулирующей части фонда оплаты труда занимается комиссия по распределению стимулирующих выплат работникам школы.

Для обеспечения требований Стандарта на основе проведённого анализа материально-технических условий реализации основной образовательной программы начального общего образования школы:

1. проводит экономический расчёт стоимости обеспечения требований Стандарта по каждой позиции;

2. устанавливает предмет закупок, количество и стоимость пополняемого оборудования, а также работ для обеспечения требований к условиям реализации ООП;

3. определяет величину затрат на обеспечение требований к условиям реализации ООП;

4. соотносит необходимые затраты с региональным (муниципальным) графиком внедрения ФГОС НОО обучающихся с ОВЗ и определяет распределение по годам освоения средств на обеспечение требований к условиям реализации ООП в соответствии с ФГОС;

5. определяет объёмы финансирования, обеспечивающие реализацию внеурочной деятельности обучающихся, включённой в основную образовательную программу образовательной организации;

6. разрабатывает финансовый механизм интеграции между школой и учреждениями дополнительного образования детей, а также другими социальными партнёрами, организующими внеурочную деятельность обучающихся, и отражает его в своих локальных актах. При этом учитывается, что взаимодействие может осуществляться:

- на основе договоров на проведение занятий в рамках кружков, секций, клубов и др. по различным направлениям внеурочной деятельности на базе школы;

- за счёт выделения ставок педагогов дополнительного образования, которые обеспечивают реализацию для обучающихся в образовательной организации широкого спектра программ внеурочной деятельности.

7. привлекает в порядке, установленном законодательством Российской Федерации в области образования, дополнительные финансовые средства за счет:

- добровольных пожертвований и целевых взносов физических и (или) юридических лиц.

Материально-технические условия реализации АООП НОО обучающихся с НОДА Критериальными источниками оценки учебно-материального обеспечения образовательного процесса являются требования ФГОС, требования и условия Положения о лицензировании образовательной деятельности, утверждённого постановлением Правительства Российской Федерации от 28 октября 2013 г. № 966, а также соответствующие приказы и методические рекомендации, в том числе:

- Санитарные правила СП 2.4.3648-20. утвержденные постановлением Главного государственного санитарного врача РФ №28 от 28.09.2020г.;

- перечни рекомендуемой учебной литературы и цифровых образовательных ресурсов;

- аналогичные перечни, утверждённые региональными нормативными актами и локальными актами гимназии, разработанные с учётом особенностей реализации образовательной программы.

В соответствии с требованиями ФГОС для обеспечения всех предметных областей и внеурочной деятельности школа обеспечена мебелью, офисным оснащением, хозяйственным инвентарём.

В МБОУ «Рыбинская СОШ» соблюдены санитарно-гигиенические нормы образовательного процесса (требования к водоснабжению, канализации, освещению, воздушно-тепловому режиму и т.д.), санитарно-бытовые условия, пожарной и электробезопасности, требований охраны труда и т.д.

В школе обеспечен беспрепятственный доступ обучающихся с ограниченными возможностями здоровья. Функционируют 16 учебных кабинета, во всех кабинетах маркерные доски, в 4 базовых кабинетах – интерактивные доски; имеются спортзал, актовый зал, спортивная площадка, стадион. Спортивные сооружения позволяют обеспечить проведение в соответствии с учебным планом 3 уроков физкультуры в неделю в каждом классе. 4 кабинета для начальных классов оснащены в соответствии с требованиями к кабинету начальных классов.

Школа расположена в просторном здании, имеет центральное отопление, холодное и горячее водоснабжение, канализацию, актовый зал на 60 посадочных мест, столовую на 60 посадочных мест. Существуют все условия для создания эффективного образовательного пространства: имеется необходимый набор учебных кабинетов, в том числе: оборудованные кабинеты биологии, химии, физики; компьютерный класс;

кабинеты технологии, оснащенные оборудованием для отдельного обучения девочек и мальчиков (кабинет обслуживающего труда, столярная и слесарная мастерские). Создан современный БИЦ, отвечающий следующим условиям:

- читальный зал с числом рабочих мест 12;

- имеются работающие средства для сканирования текстов (сканер);

- в библиотеке можно работать на стационарных или переносных компьютерах;

- обеспечен выход в Интернет с компьютеров, расположенных в библиотеке;

- обеспечена контролируемая распечатка бумажных материалов (доступ к принтеру).

В школе имеется собственная столовая, оборудованная современным технологическим оборудованием.

В школе успешно реализуется программа «Здоровое поколение», направленная на формирование культуры здорового питания. Доля обучающихся (от общей численности обучающихся в образовательной организации), которые получают качественное горячее питание, в том числе: только завтраки (45%); завтраки и обеды (10%); только обеды (44%).

Материально-техническое обеспечение начального общего образования обучающихся с НОДА должно отвечать не только общим, но и их особым образовательным потребностям. В связи с этим в структуре материально-технического обеспечения процесса образования отражена специфика требований к:

- организации пространства, в котором обучается ребёнок с НОДА;
- организации временного режима обучения;
- техническим средствам обучения обучающихся с НОДА;
- учебникам, рабочим тетрадям, дидактическим материалам, компьютерным инструментам обучения, отвечающим особым образовательным потребностям обучающихся с НОДА и позволяющих реализовывать выбранный вариант программы.

#### Требования к организации пространства

В МБОУ «Рыбинская СОШ» имеются отдельные специально оборудованные помещения для проведения занятий с (логопедом-дефектологом) и педагогом-психологом, отвечающие задачам программы коррекционной работы и задачам психолого-педагогического сопровождения обучающегося с НОДА.

Для обучающихся с задержкой психического развития создано доступное пространство, которое позволяет воспринимать максимальное количество сведений через аудио-визуализированные источники, а именно удобно расположенные и доступные стенды с представленным на них наглядным материалом о внутришкольных правилах поведения, правилах безопасности, расписании уроков, последних событиях в школе, ближайших планах и т.д.

Организация рабочего пространства обучающегося с задержкой психического развития в классе предполагает выбор парты и партнера. При реализации АООП НОО обучающемуся с НОДА обеспечивается возможности постоянно находиться в зоне внимания педагога.

#### Требования к организации временного режима обучения

Временной режим образования обучающихся с НОДА (учебный год, учебная неделя, день) устанавливается в соответствии с законодательно закрепленными нормативами (ФЗ «Об образовании в РФ», СанПиН, приказы Министерства образования и др.), а также локальными актами МБОУ «Рыбинская СОШ».

Организация временного режима обучения детей с НОДА соответствует их особым образовательным потребностям и учитывает их индивидуальные возможности.

Сроки освоения АООП НОО обучающимися с НОДА для варианта 6.2 составляют 5 лет (1-4 классы с учетом 1 дополнительного класса).

|                                 |   |
|---------------------------------|---|
| Режим работы                    | Режим пятидневной рабочей недели с двумя выходными днями при соблюдении здоровьесберегающих требований к организации учебного процесса для учащихся 1-4 классов                               |
| Начало занятий                  | Начало занятий 8.30 ч. Проведение «нулевых» уроков в школе не допускается в соответствии с санитарно-эпидемиологическими нормами и правилами.   |
| Продолжительность учебного года | На первой ступени общего образования составляет в 1 классе — 33 недели, 2-4 классах — 34 недели   |
| Продолжительность каникул       | Продолжительность каникул в течение учебного года составляет не менее 30 календарных дней. Для учащихся в 1 классе устанавливаются в середине III четверти дополнительные недельные каникулы. |

|   |   |
|---|---|
| Продолжительность уроков                            | В целях адаптации детей к требованиям школы в первых классах применяется ступенчатый метод постепенного наращивания учебной нагрузки: в сентябре-октябре – 3 урока 35-минутной продолжительности, со второй четверти – 4 урока по 35 минут каждый, с третьей четверти — 4 урока по 40 минут каждый; 2 - 4 классы - 40 минут. На уроках проводятся физкультурные минутки, рекомендуемые Санитарными правилам и нормами СанПиН  |
| Продолжительность перемен                           | 10-20 минут   |
| Распорядок учебного дня                             | Распорядок учебного дня обучающихся с ЗПР устанавливается с учетом их повышенной утомляемости в соответствии с требованиями к здоровьесбережению (регулируется объем нагрузки по реализации АООП НОО, время на самостоятельную учебную работу, время отдыха, удовлетворение потребностей обучающихся в двигательной активности). Количество часов, отведенных на освоение обучающимися с ЗПР учебного плана, состоящего из обязательной части и части, формируемой участниками образовательного процесса, в совокупности не превышает величину недельной образовательной нагрузки, установленную СанПиН. Образовательная недельная нагрузка равномерно распределяется в течение учебной недели. |
| Индивидуальные занятия и дополнительное образование | По выбору учащихся проводятся во второй половине дня, после перерыва (не менее 40 минут после окончания уроков).<br>Продолжительность учебного дня для конкретного ребенка устанавливается с учетом особых образовательных потребностей обучающегося, его готовности к нахождению в среде сверстников без родителей.  |
| Расписание занятий                                  | Составлено в соответствии с санитарно-эпидемиологическим нормами и правилами СанПиН   |
| Максимальная учебная нагрузка                       | Не превышает объема максимально допустимой нагрузки, установленной Санитарными правилами и нормами СанПиН   |
| Домашние задания                                    | Задаются обучающимся с учетом возможности их выполнения в следующих пределах: в 1 классе не задаются, во 2-м – объёмом до 1,5 часов, в 3-4-м - до 2 часов. В 1 классе обучение ведется без балльного оценивания знаний учащихся.  |
| Организация аттестации                              | Во 2-х – 4-х классах – аттестация по четвертям и итоговая в конце учебного года   |

|   |   |
|---|---|
| учащихся                                      |   |
| Формы организации учебного процесса           | Классно-урочная система. Групповые занятия - осуществляется деление классов на две группы при наполняемости 25 и более человек при проведении занятий: - по иностранному языку (2-4 кл.)  |
| Подходы при комплектовании классов            | При обучении детей с НОДА предусматривается специальный подход при комплектовании класса, в котором будет обучаться ребенок с НОДА. Общая численность класса, в котором обучаются дети с НОДА, осваивающие вариант 6.2 АООП НОО, не должна превышать 25 обучающихся, число обучающихся с НОДА в классе не должно превышать четырех, остальные обучающиеся – не имеющие ограничений по здоровью. |
| Здоровьесбережение в образовательном процессе | В оздоровительных целях создаются условия для удовлетворения биологической потребности обучающихся в движении: спортивные секции соревнования, Дни здоровья, спартакиады физкультминутки на уроках организация 2-х разового питания   |

#### Требования к техническим средствам обучения

Технические средства обучения (включая компьютерные инструменты обучения, мультимедийные средства) дают возможность удовлетворить особые образовательные потребности обучающихся с НОДА, способствуют мотивации учебной деятельности, развивают познавательную активность обучающихся. В МБОУ «Рыбинская СОШ» имеются необходимые технические средства обучения обучающихся с ЗПР, ориентированные на их особые образовательные потребности, а именно: компьютеры с колонками и выходом в Internet, принтеры, сканеры, мультимедийные проекторы с экранами, интерактивные доски, коммуникационные каналы, программные продукты, средства для хранения и переноса информации (USB накопители), музыкальные центры с набором аудиодисков со звуками живой и неживой природы, музыкальными записями, аудиокнигами и др.

Информационно-методические условия реализации АООП НОО обучающихся с НОДА Информационное обеспечение реализации АООП НОО обучающихся с НОДА включает необходимую нормативно - правовую базу образования обучающихся с НОДА и характеристики предполагаемых информационных связей участников образовательного процесса.

Информационно-методическое обеспечение реализации АООП НОО обучающихся с НОДА направлено на обеспечение широкого, постоянного и устойчивого доступа для всех участников образовательного процесса к любой информации, связанной с реализацией программы, планируемыми результатами, организацией образовательного процесса и условиями его осуществления.

Требования к информационно-методическому обеспечению образовательного процесса включают:

1. Необходимую нормативно-правовую базу образования обучающихся с НОДА.
2. Характеристики предполагаемых информационных связей участников образовательных отношений.
3. Получения доступа к информационным ресурсам, различными способами, в том числе к электронным образовательным ресурсам, размещенным в федеральных и региональных базах данных.

Информационно-образовательная среда МБОУ «Рыбинская СОШ» – открытая педагогическая система, направленная на формирование творческой, интеллектуальной и социально-развитой личности, сформированная на основе разнообразных информационных образовательных ресурсов, современных информационно-коммуникационных средств и педагогических технологий.

ИОС школы должна реализовать:

- интегрирующую функцию, т.е. создание «пространства возможностей» для всех участников образовательного процесса, объединение усилий педагогов и администрации для решения задач, поставленных перед современной школой, создание единой системы информационного обеспечения;

- дифференцирующую функцию, т.е. создание таких микросред, которые позволят каждому учителю - построить собственную траекторию совершенствования профессионального мастерства; обучающемуся – иметь возможность для развития и самореализации творческого потенциала; администратору – своевременно получать необходимую информацию для принятия эффективных управленческих решений.

ИОС школы включает следующие компоненты:

1) комплекс информационных образовательных ресурсов, в том числе цифровые образовательные ресурсы;

2) совокупность технологических средств информационных и коммуникационных технологий: компьютеры, иное ИКТ оборудование, коммуникационные каналы, программное обеспечение, различные базы данных;

3) компетентность участников образовательного процесса в решении учебно-познавательных и профессиональных задач с применением информационно-коммуникационных технологий (ИКТ);

4) систему современных педагогических технологий, обеспечивающих обучение в современной информационно-образовательной среде;

5) службу поддержки применения ИКТ. Служба поддержки применения ИКТ.

В школе имеется ответственный за информатизацию, осуществляющий управление процессом развития ИОС школы и координирующий эту работу. Кроме этого, работу сетевых сервисов, глобальных и локальных баз данных, локальной компьютерной сети и Интернет осуществляет системный администратор (учитель информатики с совмещением функций системного администратора). Методическую поддержку по применению средств ИКТ (консультирование, организация обмена опытом и т.п.). В школе имеется БИЦ, на базе которого осуществляется работа с информационными источниками, базами данных (имеются электронные каталоги, ЭОР).

В школе имеются нормативно-правовые документы по ИОС:

- Положение об официальном сайте МБОУ «Рыбинская СОШ»;
- Положение о локальной компьютерной сети МБОУ «Рыбинская СОШ»;
- Положение о кабинете информатики и ИКТ;
- Регламент работы с локальной сетью и сетью Интернет в МБОУ «Рыбинская СОШ»;
- Регламент работы с электронной почтой в МБОУ «Рыбинская СОШ»;
- Регламент работы с базами данных, учету и движению средств вычислительной техники и программного обеспечения в МБОУ «Рыбинская СОШ»;
- Инструкция для сотрудников МБОУ «Рыбинская СОШ» о порядке действий при осуществлении контроля использования обучающимися сети Интернет.

Совокупность технологических средств информационных и коммуникационных технологий: компьютеры, иное ИКТ оборудование, коммуникационные каналы, программное обеспечение, различные базы данных

Таблица. Технические средства информационно-образовательной среды МБОУ «Рыбинская СОШ».

|  |  |
|--|--|
| Всего учебных кабинетов  | 16                                       |
| Количество компьютеров (всего)   | 27                                       |
| Количество компьютерных классов/<br>количество компьютеров                                       | 1/10                                     |
| Количество ПК в составе<br>локальных<br>вычислительных сетей                                     |  |
| Из них используются в учебном<br>процессе  |  |
| Число проекторов   |  |
| Число интерактивных досок  |  |
| Кол-во учебных кабинетов, оснащенных<br>автоматизированными рабочими<br>местами<br>учителя:      |  |
| начальные классы   |  |
| естественнонаучный цикл (физика,<br>математика, химия, биология)                                 |  |
| филологический цикл (русский<br>язык,<br>литература, иностранный язык)                           |  |
| общественнонаучный цикл (история,<br>обществознание, география)                                  |  |
| Кабинет физики, оснащенный<br>учебно-лабораторным оборудованием по<br>каждому из разделов физики |  |
| Кабинетов химии, оснащенный<br>учебно-лабораторным оборудованием по<br>каждому из разделов химии |  |
| Наличие подключения к сети Интернет  | Да                                       |
| Количество ПК, подключенных к<br>сети<br>Интернет  |  |
| Библиотечно-информационный центр<br>оснащен  | ноутбуком, МФУ, принтером,<br>проектором |
| Комната досуговой деятельности   |  |

В школе установлен контент-фильтр ограничивающий доступ к информации, несовместимой с задачами духовно-нравственного развития и воспитания обучающихся. Имеются компьютеры с ЭОРами и доступом в Интернет на рабочих местах педагогов, а также компьютеры с ЭОРами и доступом в Интернет на уроках и во внеурочное время у обучающихся (компьютеры в классе).



Дистанционное взаимодействие всех участников образовательного процесса осуществляется посредством АИС «Сетевой город».

В школе не осуществляется электронный мониторинг здоровья учащихся, потому что отсутствуют аппаратно-программные комплексы для мониторинга здоровья.

Компетентность участников образовательного процесса в решении учебно-познавательных и профессиональных задач с применением информационно-коммуникационных технологий (ИКТ)

Администрация школы прошла курсы повышения квалификации в сфере информационных технологий и обладает достаточной компетентностью, чтобы осуществлять в электронной (цифровой) форме информационно-методическую поддержку образовательного процесса. Эффективно работает электронный документооборот, создана электронная отчетность. В школе действует внутришкольная система оценки качества образования, осуществляется электронный мониторинг и фиксация хода и результатов образовательного процесса.

Имеется электронная почта, с помощью которой ОО взаимодействует с управлением образования Администрации Каменского района, Министерством образования и науки Алтайского края, Контролем и надзором в сфере образования и др. органами, осуществляющими управление в сфере образования, а также с другими образовательными организациями и организациями социальной сферы: учреждениями дополнительного образования детей, учреждениями культуры, здравоохранения, спорта, досуга, службами занятости населения, обеспечения безопасности жизнедеятельности.

Компетентность родителей в данном случае невысока. Мы понимаем, что в современной школе необходим заинтересованный диалог между учителем и родителями, позволяющий выработать оптимальную систему взаимодействия, направленную на развитие всех детей. Отдельные педагоги и классные руководители имеют собственные сайты, на которых происходит ежедневное общение с родителями и детьми, демонстрация творческих работ и достижений обучающихся. Но как контингент учащихся школы достаточно разнороден, так и социальный состав родителей разнообразен. Зачастую родители не готовы взаимодействовать со школой дистанционно вследствие отсутствия ПК и подключения к сети Интернет дома. В АИС «Сетевой город» на данный момент используется только электронный журнал (не ведется электронный дневник). У школы имеется сайт, но пользуются им для получения какой-либо информации 50% родителей

Поэтому в ближайшей перспективе работу с родителями по формированию ИКТ-компетентности будем строить по следующим направлениям:

Использование электронной почты, которая позволяет педагогам оперативно информировать родителей о ходе обучения и воспитания каждого школьника, организуя при этом индивидуальный диалог. Родители также приобретают возможность сообщать учителю сведения о своем ребенке. Такой режим информационного взаимодействия не отрицает возможности получения индивидуальной или конфиденциальной информации.

Сайт школы, который является для родителей источником информации учебного, методического или воспитательного характера. С его страниц родители могут получить информацию о методах сбережения здоровья детей, их безопасности, правилах поведения ребенка в семье и в обществе, полезные советы по обучению и воспитанию школьников, информацию о жизни школы, класса, параллели, расписании занятий, о проводимых учебных и внеучебных мероприятиях.

Продолжение работы по использованию системы ведения электронных журналов и дневников, что также способствует совершенствованию профессиональной деятельности учителя и вовлечению родителей в образовательный процесс.

Комплекс информационных образовательных ресурсов, в том числе цифровые образовательные ресурсы

В школе имеются информационно-образовательные ресурсы, в том числе и ЦОР, по всем предметам учебного плана на начальной ступени обучения (компоненты на CD/ DVD носителях: электронные приложения к учебникам, электронные наглядные пособия, электронные тренажеры и практикумы и т.д.). Методическая поддержка

педагогов осуществляется посредством интернет-ресурсов:

- электронные библиотеки;
- энциклопедии и справочники;
- электронные учебники и учебные пособия, размещённые в Интернете;
- лекции в Интернете;
- презентации;
- контролирующие средства и тренажёры;
- методические сайты.

Для основной и средней школы не по всем предметам и не по всем разделам курсов имеются ЦОРы.

Проблемы, возникающие при использовании информационно-образовательных ресурсов:

- несовпадение разработанных ресурсов с логикой различных УМК;
- наличие некачественных ЭОР;
- нерациональное использование ЭОР или чрезмерное увлечение ими;
- неготовность учителя к гибкому, вариативному применению ЭОР;
- недостаточные технические возможности в гимназии;
- большой объем времени на подготовку к уроку (поиск, отбор, проверка, проектирование сценариев уроков с использованием ЭОР).

В школе в ближайшее время планируется модернизация образовательной среды через создание организационно-педагогических условий, при которых возможно построение и реализация индивидуальных образовательных траекторий учащимися, получающими образование в различных формах, в процессе дистанционного обучения.

Система современных педагогических технологий, обеспечивающих обучение в современной информационно-образовательной среде

Компетентность педагогов начальных классов школы в знании современных педагогических технологий, обеспечивающих обучение в современной информационно-образовательной среде, достаточна высока, т.к. именно они первыми ощутили на себе (при реализации ФГОС НОО) изменения в информационно-образовательной среде школы.

На сегодняшний день все кабинеты начальной школы оснащены АРМами, учителя используют в своей работе электронные приложения к учебным пособиям, пользуются внутренней локальной сетью, используют в урочной и внеурочной деятельности мультимедиа, статическую и динамическую графику, иллюстрации, анимацию и т.п.

Использование учителями начальных классов в своей работе информационно-образовательные ресурсы, в том числе и ЭОР, позволяет придать образовательному процессу, реализуемому в соответствии с требованиями ФГОС НОО, максимальную интерактивность и информационную насыщенность, делает образовательный процесс интересным и привлекательным для детей, следовательно, формирование УУД младших школьников происходит более успешно и плодотворно.

В условиях системно-деятельностного подхода целью является создание условий для максимального развития индивидуальности ребёнка, его способностей, склонностей, интересов. Учителя основной и средней школы гимназии изучили новые требования к методам и технологиям обучения, понимают необходимость воспитания ученика, обладающего

информационной компетентностью, т.е. способного решать разнообразные проблемы, связанные с поиском, преобразованием, использованием информации.

Большинство педагогов успешно применяют в своей практике современные образовательные технологии, используют ЭОРы, аудио-материалы, виртуальные лаборатории, интерактивные карты и т.д. Учителя знают основы работы с текстовыми редакторами, электронными таблицами, электронной почтой и браузерами, мультимедийным оборудованием.

Исходя из проблемно-ориентированного анализа, мы ставим следующие ближайшие задачи развития информационно-образовательной среды гимназии:

Образовательные задачи - осуществление изменений в образовательной системе школы в целях и задачах общего образования в соответствии с требованиями ФГОС; в формах организации образовательного процесса (сетевые формы организации: школа-школа, школа-вуз, дистанционные формы, индивидуальные).

Задачи обеспечения современным компьютерным оборудованием ИОС:

- обновление и пополнение современного компьютерного оборудования, соответствующего требованиям ФГОС;

- приобретение лицензионного программного обеспечения;

- приобретение аппаратно-программных комплексов для мониторинга здоровья.

Задачи методического обеспечения ИОС:

- проведение занятий с группами педагогов по совершенствованию и приобретению новых компетенций в области ИКТ в рамках постоянных краткосрочных и долгосрочных семинаров в соответствии с целевыми установками гимназии и потребностями учителей;

- оказание (на постоянной основе) индивидуальной методической и консультативной помощи педагогам по вопросам использования средств информационно-коммуникационных технологий в своей деятельности;

- распространение имеющегося и приобретенного опыта применения ИК технологий в образовательной деятельности путем организации и проведения методическими объединениями, педагогами гимназии мастер-классов, деловых встреч, семинаров по вопросам методики и практического применения ИК-технологий.

Задачи управления ИОС:

- организация ведения электронного дневника посредством АИС «Сетевой город»;

- создание условий для взаимодействия семьи и школы через единое информационное пространство;

- разработка нормативно-правовой базы, плана мероприятий по реализации в школе дистанционного обучения;

- совершенствование сетевых технологий доступа через web-интерфейс ко всему многообразию имеющихся ЦОР (спутниковое телевидение, видео, образы CD-дисков, хранилищу ЦОР иных типов) по принципу «единого окна»;

- совершенствование и расширение личного информационного пространства учителя и образовательной организации на основе создания сайтов в локальной сети и в сети Интернет;

- введение в штатное расписание инженера по обслуживанию компьютерной техники.

Учебный и дидактический материал

При освоении АООП НОО обучающиеся с НОДА обучаются по базовым учебникам для сверстников, не имеющих ограничений здоровья, со специальными, учитывающими особые образовательные потребности, приложениями и дидактическими материалами (преимущественное использование натуральной и иллюстративной наглядности), рабочими тетрадями и пр. на бумажных и/или электронных носителях, обеспечивающими реализацию программы коррекционной работы, направленную на специальную поддержку освоения ООП НОО.

Особые образовательные потребности обучающихся с НОДА обуславливают необходимость специального подбора дидактического материала, преимущественное использование натуральной и иллюстративной наглядности.

Требования к материально-техническому обеспечению ориентированы не только на обучающегося, но и на всех участников процесса образования. Специфика данной группы требований обусловлена необходимостью индивидуализации процесса образования обучающихся с ЗПР, и состоит в том, что все вовлечённые в процесс образования взрослые имеют неограниченный доступ к организационной технике, с помощью которой можно осуществлять подготовку необходимых индивидуализированных материалов для реализации АООП НОО. Предусматривается

материально-техническая поддержка, в том числе сетевая, процесса координации и взаимодействия специалистов разного профиля, вовлечённых в процесс образования, родителей (законных представителей) обучающегося с НОДА. В случае необходимости организации удаленной работы, специалисты обеспечиваются полным комплектом компьютерного и периферийного оборудования.

### 3.3.3. Контроль состояния системы условий реализации адаптированной основной образовательной программы начального общего образования

| Объект контроля  | Сроки проведения |
|--|------------------|
| <b>Кадровые условия</b>  |                  |
| 1. Качество кадрового обеспечения реализации федерального государственного стандарта начального общего образования   | ежегодно в июне  |
| 2. Исполнение плана-графика повышения квалификации педагогических и руководящих работников ОО в связи с реализацией федеральных государственных образовательных стандартов НОО               | систематически   |
| 3. Реализация плана методической работы с ориентацией на проблемы реализации федеральных государственных образовательных стандартов  | ежегодно         |
| <b>Психолого-педагогические условия</b>  |                  |
| 1. Качество координации деятельности субъектов образовательного процесса, организационных структур МБОУ «Рыбинская СОШ» по реализации федеральных государственных образовательных стандартов | ежегодно         |
| 2. Качество реализации моделей взаимодействия МБОУ «Рыбинская СОШ» и дополнительного образования детей, обеспечивающих организацию внеурочной деятельности                                   | ежегодно         |
| 3. Качество реализации системы мониторинга образовательных потребностей обучающихся и родителей по использованию часов вариативной части учебного плана и внеурочной деятельности            | ежегодно         |
| 4. Привлечение органов государственно-общественного  | ежегодно         |

|  |                 |
|--|-----------------|
| управления МБОУ «Рыбинская СОШ» к проектированию основной образовательной программы начального общего образования  |                 |
| <b>Финансовые условия</b>  |                 |
| 1. Определение объема расходов, необходимых для реализации основной образовательной программы и достижения планируемых результатов   | ежегодно        |
| 2. Наличие локальных актов (внесение изменений в них), регламентирующих установление заработной платы работников МБОУ «Рыбинская СОШ», в том числе стимулирующих надбавок и доплат, порядка и размера премирования | август ежегодно |
| <b>Информационно-методические условия</b>  |                 |
| 1. Качество информационных материалов о реализации федеральных государственных образовательных стандартов, размещенных на сайте школы  | каждую четверть |
| 2. Качество информирования родительской общественности о реализации ФГОС   | ежегодно        |
| 3. Наличие рекомендаций для педагогических работников  | ежегодно        |

---

